

تقرير الاستيرادات لسنة ٢٠١٨

تشرين الثاني , ٢٠١٩

الجهاز المركزي للإحصاء
مديرية إحصاءات التجارة

المحتويات

رقم الصفحة	الموضوع	
1	المقدمة	
1	مصادر البيانات	
1	منهجية العمل	
1	طرق الاحتساب	
2	التصنيف المستخدمة	
2	مفاهيم وتعريف	
4-3	تحليل النتائج	
رقم الصفحة	الجدول التفصيلية	رقم الجدول
5	الميزان التجاري لسنة 2018	1
6	الاستيرادات السلعية والمنتجات النفطية للسنوات 2016 - 2018	2
8	أجمالي الاستيرادات حسب الأشهر لسنة 2018	3
10	الاستيرادات السلعية (غير النفطية) حسب المناطق الجغرافية لسنتي 2017 - 2018	4
12	الاستيرادات السلعية (غير النفطية) لأهم الشركاء التجاريين للعراق لسنتي 2017-2018	5
14-19	الميزان التجاري للاستيرادات والصادرات (غير النفطية) حسب البلدان لسنة 2018	6
20	قيمة الاستيرادات السلعية (غير النفطية) حسب الطريق والمنافذ الحدودية لسنتي 2017-2018	7
23-26	الاستيرادات (غير النفطية) حسب تصنيف الفئات الاقتصادية الموسعة (التعديل الرابع) لسنة 2018	8
27-884	الاستيرادات (غير النفطية) حسب السلعة وبلد المنشأ لسنة 2018	9
رقم الصفحة	الأشكال البيانية	رقم الشكل
7	إجمالي الاستيرادات للمدة 2016-2018	1
7	الاستيرادات السلعية (غير النفطية) للمدة 2016-2018	2
7	استيرادات المنتجات النفطية للمدة 2016-2018	3
9	النسبة المئوية للاستيرادات السلعية (غير النفطية) حسب الأشهر لسنة 2018	4
9	النسبة المئوية للاستيرادات السلعية (غير النفطية) حسب الفصول لسنة 2018	5
11	النسبة المئوية للاستيرادات السلعية (غير النفطية) حسب المناطق الجغرافية لسنة 2018	6
13	نسبة الاستيرادات السلعية (غير النفطية) لأهم الشركاء التجاريين للعراق لسنة 2018	7
21	نسبة الاستيرادات السلعية (غير النفطية) حسب الطريق والمنافذ الحدودية لسنة 2018	8
21	نسبة الاستيرادات السلعية (غير النفطية) حسب المنافذ الجوية لسنة 2018	9
22	نسبة الاستيرادات السلعية (غير النفطية) حسب المنافذ البرية لسنة 2018	10
22	نسبة الاستيرادات السلعية (غير النفطية) حسب المنافذ البحرية لسنة 2018	11

مقدمة: -

لقد أصبح التخطيط الاقتصادي الشامل أمراً ضرورياً لكافة البلدان النامية الساعية لاستغلال مواردها الاقتصادية والبشرية لتحقيق معدلات عالية للتنمية الاقتصادية، لهذا احتل قطاع التجارة الخارجية موقعاً مهماً في تحديد أبعاد ومسار خطة التنمية الاقتصادية الشاملة، حيث تساهم الصادرات بصورة مباشرة في زيادة الدخل القومي، أما الاستيرادات فهي تساهم بصورة غير مباشرة في رفع معدلات نمو الدخل القومي وذلك عن طريق تمكين الاقتصاد القومي من الحصول على السلع الاستثمارية ومستلزمات الإنتاج اللازمة لعملية التنمية. لذا يسر الجهاز المركزي للإحصاء أن يقدم التقرير السنوي لاستيرادات القطاع الحكومي والخاص لعام ٢٠١٨ نأمل الاستفادة من كافة البيانات.

مصادر البيانات: -

- ١- الاستيرادات السلعية (غير النفطية) -تم الاعتماد على البيانات الالكترونية المرسلة من وزارة المالية / الهيئة العامة للكمارك.
- ٢- استيرادات المنتجات النفطية -تم الاعتماد على بيانات البنك المركزي العراقي/ المديرية العامة للإحصاء والابحاث/ قسم احصاءات ميزان المدفوعات بالاعتماد على البيانات الواردة من وزارة النفط / شركة تسويق النفط.

منهجية العمل: -

- ١- يتم استلام البيانات الالكترونية من الهيئة العامة للكمارك / قسم الحاسبة لكافة المنافذ الحدودية عدا اقليم كردستان.
- ٢- يتم فرز البيانات وتجميعها حسب نوع المادة وبلد المنشأ، ووضع رمز التصنيف عليها في مديرية احصاءات التجارة حيث بلغ عدد القيد الكلي (680577) قيد خلال سنة 2018.
- ٣- يتم تجميع البيانات الشهرية والفصلية لإعداد التقرير السنوي بنظام Access.
- ٤- تشمل القيمة للسلع المستوردة (عدا النفط والمنتجات النفطية) القطاع الخاص والقطاع الحكومي المرسم والمعفى.
- ٥- يتم احتساب قيمة الدينار العراقي بسعر الصرف الجاري في الهيئة العامة للكمارك وبما يعادلها من الدولار.
- ٦- يتبع العراق (النظام الخاص) عند جمع وتبويب بيانات التجارة الخارجية الذي يعني تسجيل السلعة (إحصائياً) من خلال دخولها أو خروجها من الحدود (النقاط) الكمركية وليس الحدود الإقليمية.
- ٧- يتم تقييم الصادرات - على أساس فوب (FOB) ويتم تقييم الاستيرادات -على أساس سيف (CIF).

طرق الاحتساب: -

١. تم احتساب النسب المئوية ومعدل التغير السنوي ومعدل النمو المركب بالاعتماد على القيمة بالدينار.

٢. تم احتساب معدل التغير السنوي (R) كما في المعادلة التالية: $R = [(X_1 / X_0) - 1] * 100$

$X_0 =$ بيانات سنة الأساس , $X_1 =$ بيانات سنة المقارنة

٣. تم احتساب معدل النمو المركب (R) كما في المعادلة التالية: $R = (((X_1 / X_0)) ^ (1 / (t_1 - t_0)) - 1) * 100$

$t_0 =$ سنة الأساس, $t_1 =$ سنة المقارنة, $X_0 =$ بيانات سنة الأساس, $X_1 =$ بيانات سنة المقارنة

٤. تم تدوير الأرقام لأقرب مرتبة عشرية وهذا قد يؤدي إلى عدم تطابق مجموع التفاصيل مع المجموع في بعض الجداول.

التصانيف المستخدمة: -

١- (HS -02) - النظام المنسق لتوصيف السلع وترميزها (التعديل الثاني)

HARMONIZED COMMODITY DESCRIPTION AND CODING SYSTEM

٢- (BEC-04) - تصنيف الفئات الاقتصادية الموسعة (التعديل الرابع)

CLASSIFICATION OF BROAD ECONOMIC CATEGORIES

مفاهيم وتعريف: -

- ❖ بلد منشأ السلعة: البلد الذي صنعت أو استخرجت أو زرعت فيه السلعة بغض النظر عن المنطقة التي تم شحنها منها.
- ❖ نقاط الدخول: هي المناطق الحدودية الكمركية المتعارف عليها لدخول أو خروج السلع عبرها الى الحدود الدولية العراقية.
- ❖ الوزن: يقصد به الوزن الصافي للسلعة أي الوزن القائم مطروحاً منه وزن مواد التعبئة والتغليف ويعبر عنه بالكيلوغرام.
- ❖ الكمية: مقدار السلع المستوردة أو المصدرة القابلة للعد كعدد التلفزيونات أو السيارات أو الامتار المربعة للأقمشة، والحجم المكعب للأخشاب والألتر للمشروبات. الخ
- ❖ التصنيف السلعي - تبويب السلع حسب النظام المنسق لوصف السلع التجارية لسنة ٢٠٠٢

HARMONIZED COMMODITY DESCRIPTION AND CODING SYSTEM (HS-02)

- ❖ الاستيرادات (سيف) - (COST INSURANCE AND FREIGHT-CIF) وهذه الكلمات الانكليزية الثلاث تعني بالتسلسل: **ثمن البضاعة، بدل التأمين، وأجرة النقل**، وهي قيمة السلعة والخدمات المقدمة لتسليم السلع الى حدود بلد التصدير وقيمة الخدمات المقدمة لتسليم السلع من حدود بلد التصدير الى حدود بلد الاستيرادات، وتعني بيع البضائع يتم فيه التسليم في ميناء الشحن.

- ❖ الصادرات (فوب) - (FREE ON BOARD- FOB) هي قيمة السلع وقيمة الخدمات المقدمة لتسليم السلع الى حدود بلد التصدير (أي ان البائع قد قام بالتزاماته متى وضع البضاعة فوق ظهر السفينة، وهو بيع بحري يلتزم فيه البائع تسليم البضاعة المباعة في الأجل المحدد على ظهر السفينة التي يعينها له المشتري في ميناء الشحن المتفق عليه، ويتحمل البائع نفقات البضاعة حتى التسليم المذكور وما قد يصيبها من مخاطر).

تحليل النتائج: -

١. إجمالي الاستيرادات: - بلغ إجمالي الاستيرادات لسنة 2018 للمواد السلعية والمنتجات النفطية (37) مليار دولار أي ما يعادل (43.8) تريليون دينار عراقي مسجلاً نسبة ارتفاع مقدارها (17.2%) عن سنة 2017 حيث بلغ (31.6) مليار دولار أي ما يعادل (37.4) تريليون دينار عراقي، وبمعدل نمو مركب مقداره (-12.6%) عن سنة 2016 كما مبين في جدول (2).

٢. الاستيرادات السلعية (غير النفطية): - بلغ إجمالي الاستيرادات لسنة 2018 للمواد السلعية غير النفطية (34.1) مليار دولار أي ما يعادل (40.5) تريليون دينار عراقي مسجلاً نسبة ارتفاع مقدارها (17.4%) عن سنة 2017 حيث بلغ (29.1) مليار دولار أي ما يعادل (34.5) تريليون دينار عراقي بسعر الصرف الجاري للتصريحة الكمركية وبمعدل نمو مركب مقداره (-14.2%) عن سنة 2016 كما مبين في جدول (2).

٣. الاستيرادات النفطية: - بلغ إجمالي الاستيرادات لسنة 2018 للمنتجات النفطية (2.8) مليار دولار أي ما يعادل (3.3) تريليون دينار عراقي بنسبة ارتفاع مقدارها (15.5%) عن سنة 2017 حيث بلغ (2.4) مليار دولار أي ما يعادل (2.9) تريليون دينار عراقي حيث ارتفع معدل النمو المركب بنسبه (18.9%) عن سنة 2016 كما مبين في جدول (2).

٤. الاستيرادات الشهرية: - احتل شهر حزيران أعلى نسبة من إجمالي الاستيرادات لسنة 2018 بمقدار (24.2%) حيث بلغت (9) مليار دولار بما يعادل (10.6) ترليون دينار، بينما شكل شهر تشرين الأول أعلى نسبة من استيراد المنتجات النفطية بمقدار (16.8%) حيث بلغت قيمته (472.1) مليون دولار بما يعادل (557.9) مليار دينار وشهر حزيران أعلى نسبة من الاستيرادات السلعية (غير النفطية) بمقدار (25.8%) حيث بلغت قيمته (8.8) مليار دولار بما يعادل (10.4) ترليون دينار كما مبين في جدول (3).

٥. الميزان التجاري: - ان قيمة صافي الميزان التجاري الاجمالي لسنة 2018 بلغت (48.2) مليار دولار أي ما يعادل (56.9) تريليون دينار عراقي كما مبين في جدول (1).

٦. العجز التجاري: - ان مقدار العجز التجاري للاستيرادات السلعية (غير النفطية) لسنة 2018 بلغ (33.1) مليار دولار اي ما يعادل (39.3) تريليون دينار عراقي بينما سجل صافي الميزان التجاري لاستيرادات المنتجات النفطية (81.3) مليار دولار اي ما يعادل (96.1) تريليون دينار كما مبين في جدول (1).

٧. الشركاء التجاريين: -

بلغت أعلى قيمة للاستيرادات لسنة 2018 من الصين بقيمة (9) مليار دولار أي ما يعادل (10.6) تريليون دينار عراقي وبنسبة (26.2%) من اجمالي الاستيرادات السلعية غير النفطية تليها ايران بقيمة (4.1) مليار دولار اي ما يعادل (4.8) تريليون دينار عراقي وبنسبة (11.9%) من اجمالي الاستيرادات السلعية غير النفطية ومن ثم تليها الولايات المتحدة الأمريكية بقيمة (3.3) مليار دولار أي ما يعادل (4) تريليون دينار عراقي وبنسبة (9.8%) من اجمالي الاستيرادات السلعية (غير النفطية) كما مبين في جدول (5).

٨. الاستيرادات حسب الطريق والمنافذ الحدودية: -**- الطريق البري**

بلغ اجمالي الاستيرادات السلعية (غير النفطية) حسب المنافذ الحدودية البرية (6.3) مليار دولار اي ما يعادل (7.5) تريليون دينار عراقي مسجلا نسبة ارتفاع مقدارها (56.8%) عن سنة 2017 حيث بلغ (4) مليار دولار اي ما يعادل (4.8) تريليون دينار عراقي، شكل نسبة (18.6%) من اجمالي الاستيرادات السلعية (غير النفطية) لسنة 2018 كما مبين في جدول (7).

- الطريق البحري

بلغ اجمالي الاستيرادات السلعية (غير النفطية) حسب المنافذ الحدودية البحرية (26.9) مليار دولار اي ما يعادل (31.9) تريليون دينار عراقي مسجلا نسبة ارتفاع مقدارها (10.1%) عن سنة 2017 حيث بلغ (24.5) مليار دولار اي ما يعادل (28.9) تريليون دينار عراقي، شكل نسبة (78.7%) من اجمالي الاستيرادات السلعية (غير النفطية) لسنة 2018 كما مبين في جدول (7).

- الطريق الجوي

بلغ اجمالي الاستيرادات السلعية (غير النفطية) حسب المنافذ الحدودية الجوية (0.9) مليار دولار اي ما يعادل (1.1) ترليون دينار عراقي مسجلا نسبة ارتفاع مقدارها (47.4%) عن سنة 2017 حيث بلغ (0.6) مليار دولار اي ما يعادل (0.7) ترليون دينار عراقي، شكل نسبة (2.7%) من اجمالي الاستيرادات السلعية (غير النفطية) لسنة 2018 كما مبين في جدول (7).

الميزان التجاري لسنة 2018
Balance of trade for the year 2018

Table (1)

جدول (1)

الميزان التجاري Balance of trade		قيمة الصادرات (فوب) Exports value (FOB)		النوع Type	قيمة الاستيرادات (سيف) (CIF)Imports value		النوع Type
القيمة مليون دينار	القيمة مليون دولار	القيمة مليون دينار	القيمة مليون دولار		القيمة مليون دينار	القيمة مليون دولار	
Value mill (I.D)	Value mill (\$)	Value mill (I.D)	Value mill (\$)		Value mill (I.D)	Value mill (\$)	
-39,267,067.3	-33,113.9	1,212,045.6	1,025.4	صادرات سلعية Exports of commodity	40,479,112.9	34,139.3	الاستيرادات السلعية (غير النفطية) Imports of commodity (Non-oil)
96,147,497.8	81,343.0	99,472,896.0	84,156.4	صادرات النفط الخام والمنتجات النفطية Exports curde oil and oil products	3,325,398.2	2,813.4	استيرادات المنتجات النفطية Oil products imports
56,880,430.5	48,229.1	100,684,941.6	85,181.8	اجمالي الصادرات Total exports	43,804,511.1	36,952.7	اجمالي الاستيرادات Total imports

الاستيرادات السلعية والمنتجات النفطية للسنوات (2016 - 2018)

Commodity and oil products imports for the years (2016 - 2018)

Table(2)

جدول (2)

Commodity	معدل النمو المركب 2016-2018%	معدل التغير السنوية	2018			2017			2016			اسم السلعة	
			النسبة %	القيمة مليون دينار	القيمة مليون دولار	النسبة %	القيمة مليون دينار	القيمة مليون دولار	النسبة %	القيمة مليون دينار	القيمة مليون دولار		
			Rate%	Value mill (I.D)	Value mill (\$)	Rate %	Value mill (I.D)	Value mill (\$)	Rate %	Value mill (I.D)	Value mill (\$)		
Imports of commodity (Non.oil)	-14.2	17.4	92.4	40,479,112.9	34,139.3	92.3	34,482,375.6	29,137.3	95.9	55,001,711.8	46,605.4	الاستيرادات السلعية (غير النفطية)	
Oil products imports	Lpg	-100.0	-	0.0	0.0	0.0	0.0	0.0	0.0	5,010.2	4.2	الغاز السائل	
	Gasoline	28.3	26.0	4.9	2,150,738.3	1,819.6	4.6	1,707,308.3	1,444.4	2.3	1,307,535.9	1,106.2	البنزين
	Kerosene	-19.2	-44.8	0.2	79,989.9	67.7	0.4	144,796.0	122.5	0.2	122,451.7	103.6	النفط الابيض
	Gasoil	9.3	6.6	2.5	1,094,670.0	926.1	2.7	1,026,738.8	868.7	1.6	916,614.7	775.5	زيت الغاز
Total imports of oil products	18.9	15.5	7.6	3,325,398.2	2,813.4	7.7	2,878,843.1	2,435.6	4.1	2,351,612.5	1,989.5	مجموع استيرادات المنتجات النفطية	
Total imports	-12.6	17.2	100.0	43,804,511.1	36,952.7	100.0	37,361,218.7	31,572.9	100	57,353,324.3	48,594.9	اجمالي الاستيرادات	

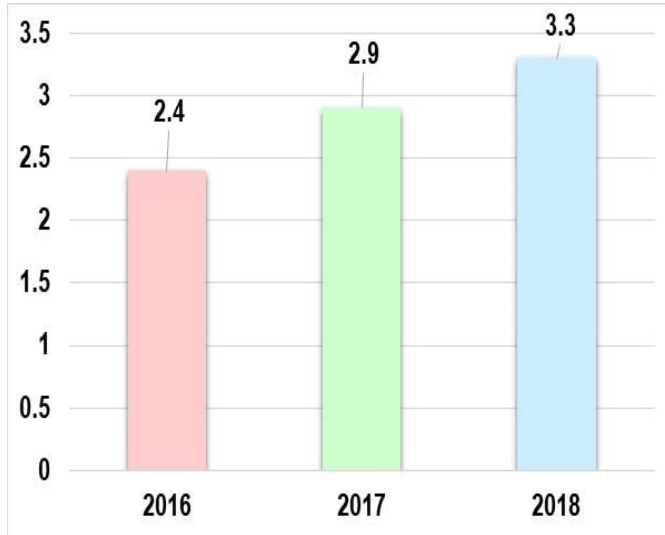
شكل (1) إجمالي الاستيرادات للسنوات (2016 – 2018) القيمة (تريليون دينارعراقي)

Figure (1) Commodity and oil products imports for years (2016- 2018) Value (trillion Iraqi Dinar)



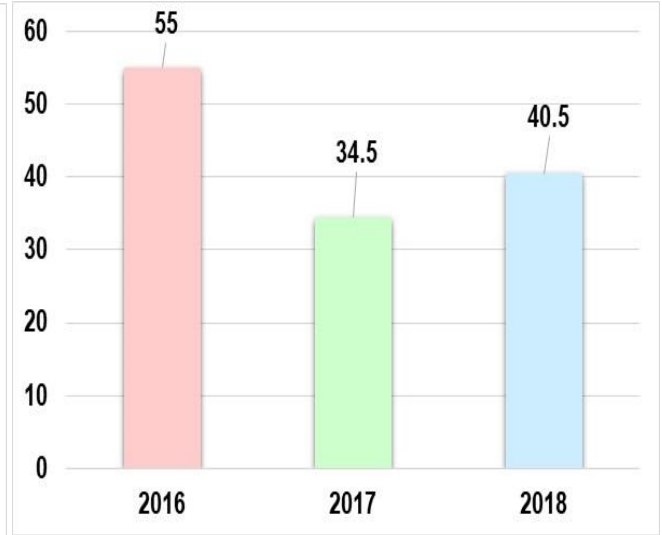
شكل (3) استيرادات المنتجات النفطية للسنوات (2016 – 2018) القيمة (تريليون دينارعراقي)

Figure (3) Imports of oil products for years (2016- 2018) Value (trillion Iraqi Dinar)



شكل (2) الاستيرادات السلعية (غير النفطية) للسنوات (2016 – 2018) القيمة (تريليون دينارعراقي)

Figure (2) Imports of commodity (Non-oil) for years (2016- 2018) Value (trillion Iraqi Dinar)



أجمالي الاستيرادات حسب الأشهر لسنة 2018
Total imports by months for the year 2018

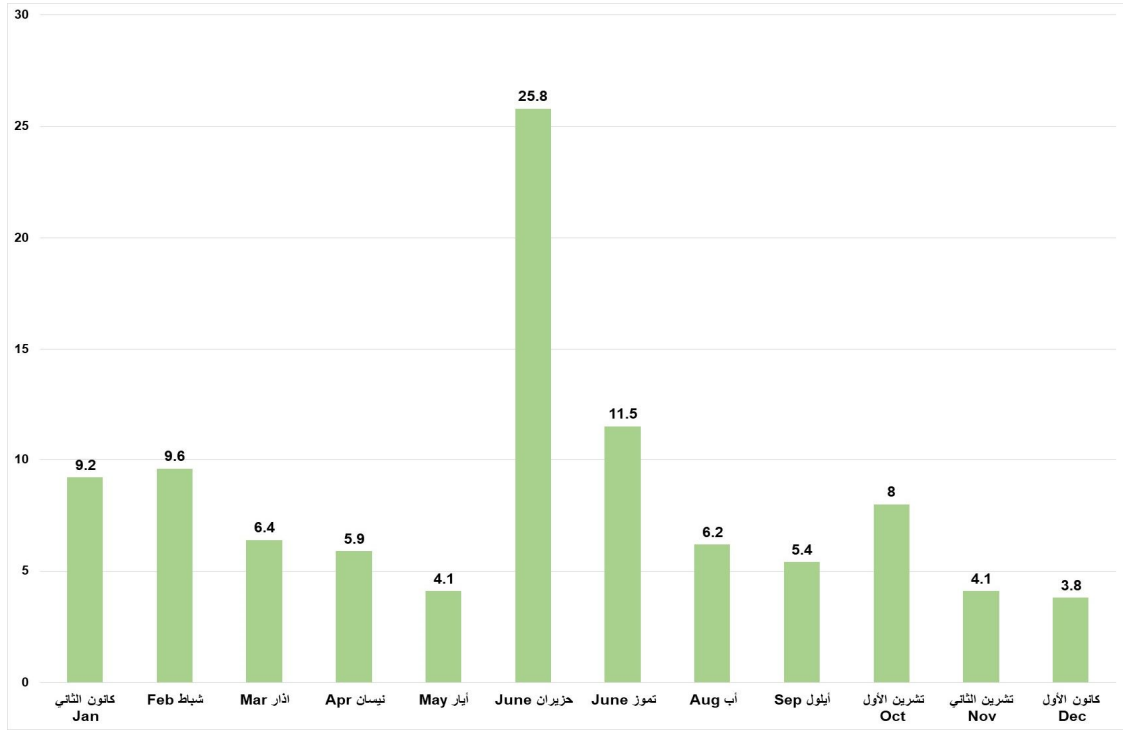
Table(3)

جدول (3)

Month		الاهمية النسبية % Relative Importance %	اجمالي الاستيرادات Total imports		الاهمية النسبية % Relative Importance %	المنتجات النفطية Oil Products		الاهمية النسبية % Relative Importance %	السلعية Commodity		الشهر			
			القيمة مليون دينار	القيمة مليون دولار		القيمة مليون دينار	القيمة مليون دولار		القيمة مليون دينار	القيمة مليون دولار				
			Mill (ID)	Mill (\$)		Mill (ID)	Mill (\$)		Mill (ID)	Mill (\$)				
First Half	First Quarter	Jan	9.4	4,108,884.5	3,472.0	11.7	388,885.3	329.0	9.2	3,719,999.2	3,143.0	كانون الثاني	الربع الاول	النصف الاول
		Feb	9.5	4,146,503.6	3,502.5	7.8	258,785.1	218.9	9.6	3,887,718.5	3,283.6	شباط		
		Mar	6.3	2,774,220.4	2,344.3	5.3	174,756.0	147.8	6.4	2,599,464.4	2,196.5	آذار		
	Total first quarter		25.2	11,029,608.5	9,318.8	24.8	822,426.4	695.7	25.2	10,207,182.1	8,623.1	مجموع الفصل الأول		
	Second Quarter	Apr	5.9	2,591,664.0	2,190.0	6.6	219,500.7	185.7	5.9	2,372,163.3	2,004.3	نيسان	الربع الثاني	
		May	4.3	1,895,609.0	1,601.4	6.8	227,162.7	192.2	4.1	1,668,446.3	1,409.2	ايار		
		June	24.2	10,611,413.7	8,970.4	4.9	163,755.8	138.5	25.8	10,447,657.9	8,831.9	حزيران		
	Total second quarter		34.4	15,098,686.7	12,761.8	18.3	610,419.2	516.4	35.8	14,488,267.5	12,245.4	مجموع الفصل الثاني		
	First Half		59.6	26,128,295.2	22,080.6	43.1	1,432,845.6	1,212.1	61.0	24,695,449.6	20,868.5	النصف الأول		
	Second Half	Third Quarter	July	11.4	4,976,562.8	4,204.5	10.2	339,761.9	287.5	11.5	4,636,800.9	3,917.0	تموز	
Aug			6.2	2,737,926.1	2,246.0	7.2	240,809.5	203.8	6.2	2,497,116.6	2,042.2	أب		
Sep			5.9	2,569,297.7	2,171.7	11.8	392,396.7	332.0	5.4	2,176,901.0	1,839.7	ايلول		
Total third quarter		23.5	10,283,786.6	8,622.2	29.2	972,968.1	823.3	23.1	9,310,818.5	7,798.9	مجموع الفصل الثالث			
Fourth Quarter		Oct	8.7	3,810,783.6	3,220.4	16.8	557,947.0	472.1	8.0	3,252,836.6	2,748.3	تشرين الاول	الربع الرابع	
		Nov	4.5	1,955,969.7	1,654.4	8.9	296,342.4	250.7	4.1	1,659,627.3	1,403.7	تشرين الثاني		
		Dec	3.7	1,625,676.0	1,375.1	2.0	65,295.1	55.2	3.8	1,560,380.9	1,319.9	كانون الاول		
Total fourth quarter		16.9	7,392,429.3	6,249.9	27.7	919,584.5	778.0	15.9	6,472,844.8	5,471.9	مجموع الفصل الرابع			
Second Half		40.4	17,676,215.9	14,872.1	56.9	1,892,552.6	1,601.3	39.0	15,783,663.3	13,270.8	النصف الثاني			
Grand Total		100	43,804,511.1	36,952.7	100	3,325,398.2	2,813.4	100	40,479,112.9	34,139.3	المجموع العام			

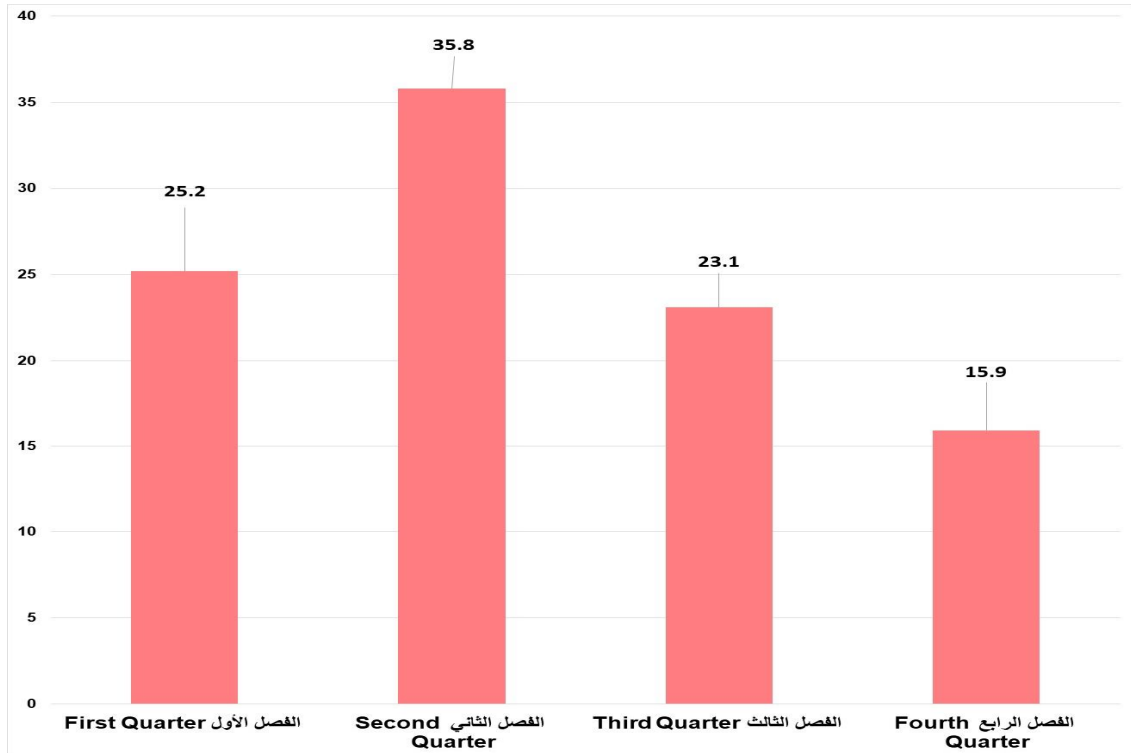
شكل (4) النسبة المئوية المئوية للاستيرادات السلعية (غير النفطية) حسب الأشهر لسنة 2018

Figure (4) The proportion of Imports (non-oil) by months for the year 2018



شكل (5) النسبة المئوية المئوية للاستيرادات السلعية (غير النفطية) حسب الفصول لسنة 2018

Figure (5) The proportion of Imports (non-oil) by Quarters for the year 2018



الاستيرادات السلعية (غير النفطية) حسب المناطق الجغرافية لسنتي 2017 - 2018

Commodity imports (non oil) by geographical zones for the year 2017 - 2018

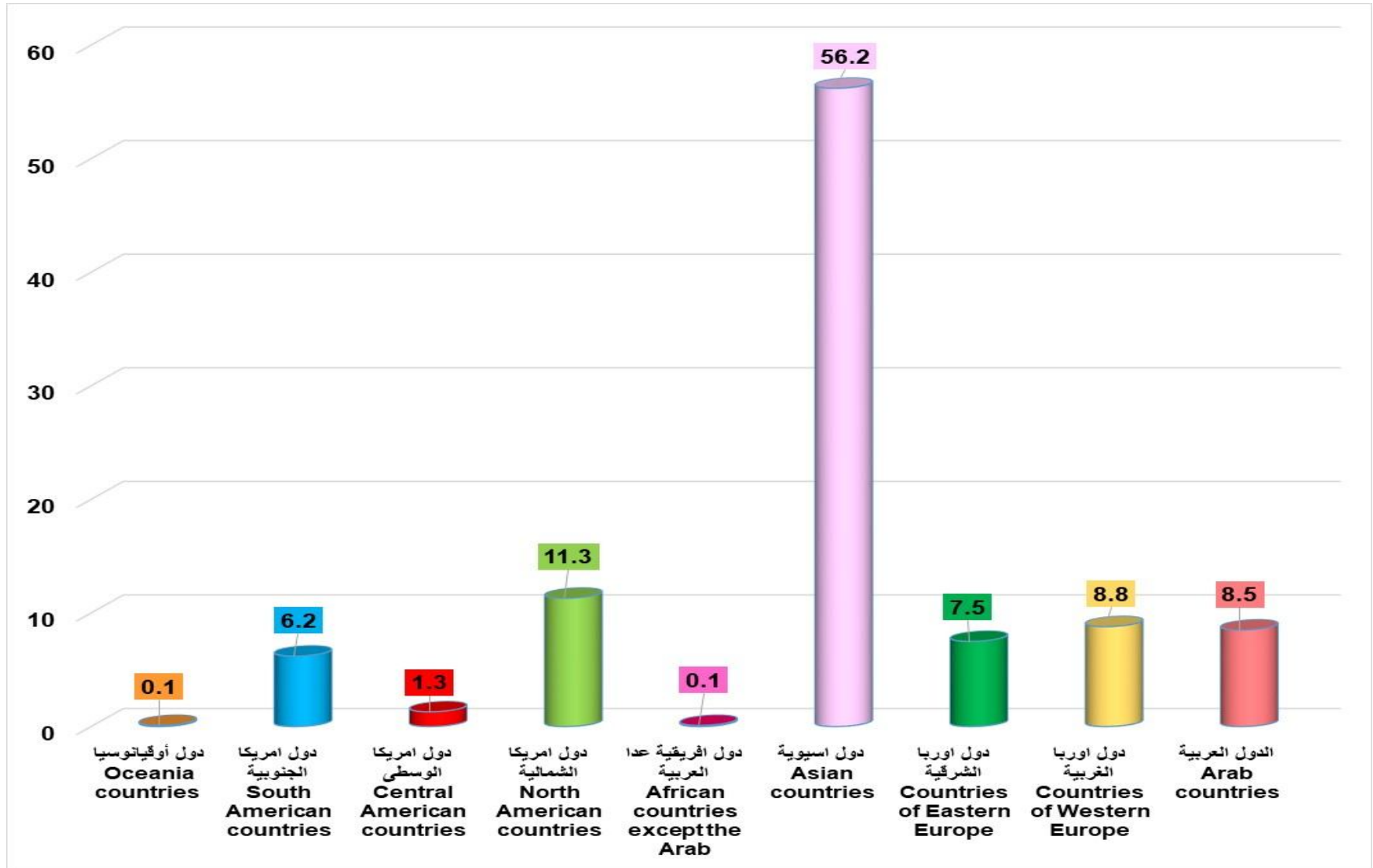
Table(4)

جدول (4)

Zone	2018			2017			المنطقة
	النسبة %	القيمة مليون دينار	القيمة مليون دولار	النسبة %	القيمة مليون دينار	القيمة مليون دولار	
	Rate%	Value mill (I.D)	Value mill(\$)	Rate%	Value mill (I.D)	Value mill (\$)	
Arab countries	8.5	3,455,241.4	2,862.3	7.3	2,512,378.9	2,123.1	الدول العربية
Countries of Western Europe	8.8	3,546,054.6	2,996.0	20.2	6,977,525.1	5,895.9	دول اوربا الغربية
Countries of Eastern Europe	7.5	3,021,450.0	2,551.8	2.3	775,757.7	655.6	دول اوربا الشرقية
Asian countries	56.2	22,752,864.3	19,221.5	61.6	21,243,870.4	17,950.4	دول اسيوية
African countries except the Arab	0.1	34,477.2	29.1	0.2	53,031.4	44.8	دول افريقية عدا العربية
North American countries	11.3	4,574,170.0	3,864.3	5.5	1,885,687.6	1,593.6	دول امريكا الشمالية
Central American countries	1.3	522,863.7	441.8	0.2	74,057.1	62.6	دول امريكا الوسطى
South American countries	6.2	2,516,912.9	2,125.9	2.6	913,242.9	771.7	دول امريكا الجنوبية
Oceania countries	0.1	55,078.8	46.6	0.1	46,824.5	39.6	دول أوقيانوسيا
Grand Total	100	40,479,112.9	34,139.3	100	34,482,375.6	29,137.3	المجموع العام

شكل (6) النسبة المئوية للاستيرادات السلعية (غير النفطية) حسب المناطق الجغرافية لسنة 2018

Figure (6) The proportion of Commodity imports (non oil) by geographical zones for the year 2018



الاستيرادات السلعية (غير النفطية) لأهم الشركاء التجاريين للعراق لسنتي 2018-2017
Imports of commodity (non oil) for major trade iraqi partners for the years 2017- 2018

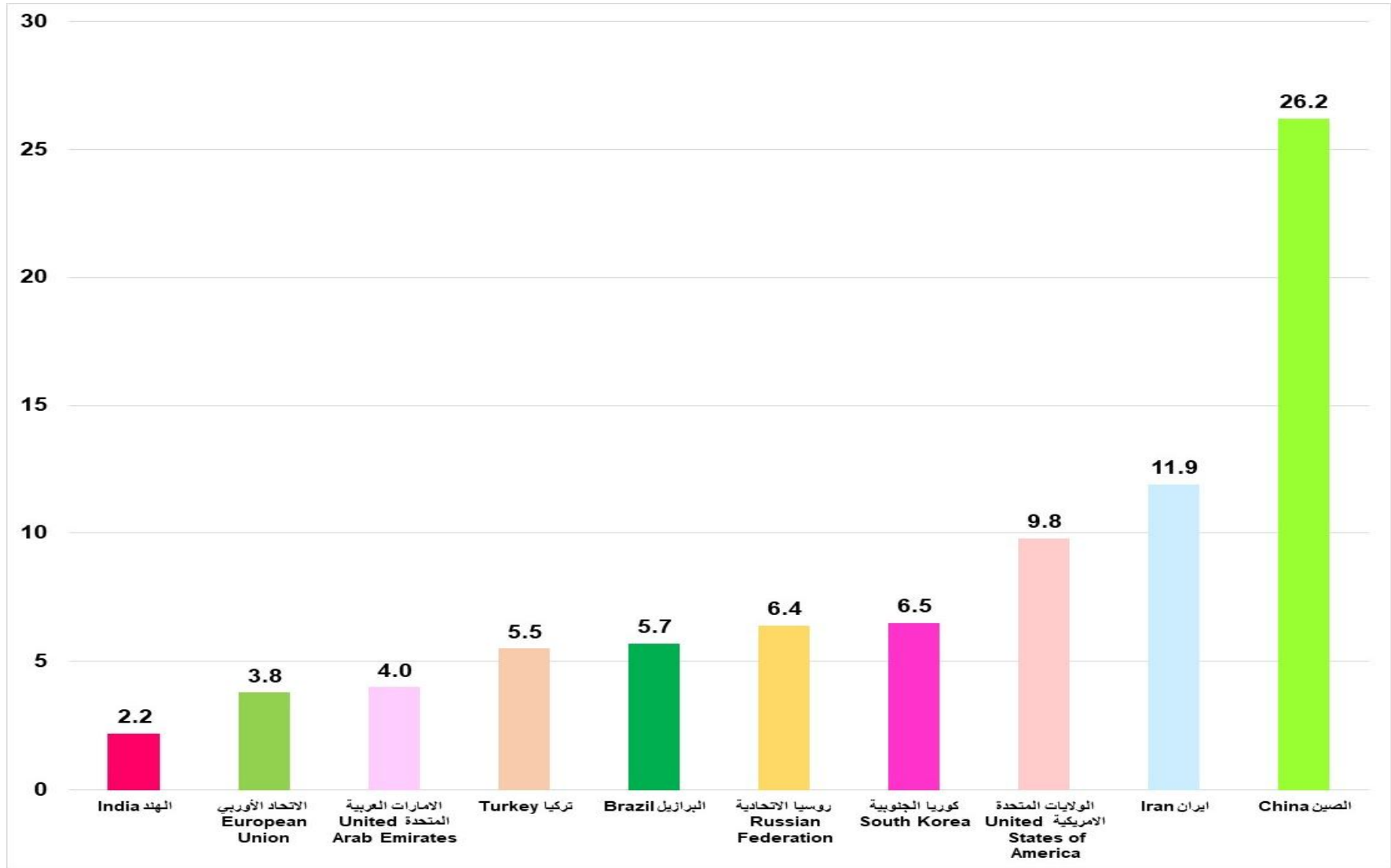
Table(5)

جدول (5)

2018					2017				
Country	النسبة %	قيمة الاستيرادات Imports		البلد	Country	النسبة %	قيمة الاستيرادات Imports		البلد
		القيمة مليون دينار	القيمة مليون دولار				القيمة مليون دينار	القيمة مليون دولار	
	Rate%	Value mill (I.D)	Value mill (\$)	Rate%		Value mill (I.D)	Value mill (\$)		
China	26.2	10,594,166.8	8,955.2	الصين	Iran	30.1	10,368,475.7	8,757.6	ايران
Iran	11.9	4,816,343.9	4,065.9	ايران	Italy	11.4	3,921,803.2	3,312.6	ايطاليا
United States of America	9.8	3,956,663.8	3,342.6	الولايات المتحدة الامريكية	China	11.1	3,817,866.6	3,227.6	الصين
South Korea	6.5	2,632,047.3	2,224.1	كوريا الجنوبية	South Korea	9.6	3,307,925.2	2,795.6	كوريا الجنوبية
Russian Federation	6.4	2,608,291.0	2,203.0	روسيا الاتحادية	Turkey	5.6	1,947,605.3	1,646.4	تركيا
Brazil	5.7	2,319,606.6	1,959.2	البرازيل	United States of America	5.0	1,707,914.3	1,443.4	الولايات المتحدة الامريكية
Turkey	5.5	2,242,176.9	1,895.4	تركيا	European Union	4.4	1,501,224.0	1,268.9	الاتحاد الاوربي
United Arab Emirates	4.0	1,621,358.1	1,312.1	الامارات العربية المتحدة	India	2.6	895,295.6	757.0	الهند
European Union	3.8	1,516,055.4	1,280.8	الاتحاد الاوربي	Brazil	2.1	728,819.4	615.9	البرازيل
India	2.2	905,486.8	765.5	الهند	United Arab Emirates	2.0	693,821.7	586.3	الامارات العربية المتحدة
Other countries	18.0	7,266,916.3	6,135.5	دول أخرى	Other countries	16.1	5,591,624.6	4,726.0	دول أخرى
Grand Total	100.0	40,479,112.9	34,139.3	المجموع العام	Grand Total	100	34,482,375.6	29,137.3	المجموع العام

شكل (7) نسبة الاستيرادات السلعية (غير النفطية) لأهم الشركاء التجاريين للعراق لسنة 2018

Figure (7) The proportion of Imports commodity (non-oil) for major trade iraqi partners for the year 2018



الميزان التجاري للاستيرادات والصادرات (غير النفطية) حسب البلدان لسنة 2018
Balance of trade for commodity imports & exports (non oil) by countries for year 2018

Con.Table(8) - Follow

تابع جدول (6) - يتبع

Zone	Country	Balance of trade الميزان التجاري		النسبة %Rate	Exports value قيمة الصادرات		النسبة %Rate	Imports value قيمة الاستيرادات		بلد المنشأ	المنطقة
		دينار (ID)	دولار (\$)		دينار (ID)	دولار (\$)		دينار (ID)	دولار (\$)		
arabic countries	Syria	-26,002,037,172	-21,987,036	0.07	821,495,910	695,005	0.07	26,823,533,082	22,682,041	الجمهورية العربية السورية	دول عربية
	Jordan	-334,779,040,837	-283,105,665	0.33	3,992,517,639	3,377,765	0.84	338,771,558,476	286,483,430	المملكة الاردنية الهاشمية	
	Kuwait	-140,032,011,979	-118,308,707	0.00			0.35	140,032,011,979	118,308,707	الكويت	
	Lebanon	-100,279,162,226	-84,707,488	0.22	2,611,333,500	2,209,250	0.25	102,890,495,726	86,916,738	لبنان	
	Saudi Arabia	-590,346,263,039	-498,972,786	0.00			1.46	590,346,263,039	498,972,786	المملكة العربية السعودية	
	Bahrain	-5,603,232,536	-4,734,437	0.00			0.01	5,603,232,536	4,734,437	البحرين	
	Qatar	-2,747,472,885	-2,320,726	0.00			0.01	2,747,472,885	2,320,726	قطر	
	Oman	-59,368,963,060	-50,169,933	0.00			0.15	59,368,963,060	50,169,933	سلطنة عمان	
	United Arab Emirates	-421,109,246,082	-296,662,656	99.03	1,200,248,814,603	1,015,438,930	4.01	1,621,358,060,685	1,312,101,586	الامارات العربية المتحدة	
	Yemen	-777,884,448	-656,997	0.00			0.00	777,884,448	656,997	اليمن	
	Palestine	-33,621,066	-28,428	0.00			0.00	33,621,066	28,428	فلسطين	
	Egypt	-547,289,602,800	-462,703,664	0.18	2,148,255,450	1,817,475	1.36	549,437,858,250	464,521,139	جمهورية مصر العربية	
	Tunisia	-2,615,134,960	-2,208,815	0.00			0.01	2,615,134,960	2,208,815	تونس	
	Algeria	-288,560,254	-243,891	0.00			0.00	288,560,254	243,891	الجزائر	
	Morocco	-13,289,610,575	-11,230,210	0.00			0.03	13,289,610,575	11,230,210	المغرب	
	Somalia	-178,368,610	-150,665	0.00			0.00	178,368,610	150,665	الصومال	
	Mauritania	-21,312,000	-18,000	0.00			0.00	21,312,000	18,000	موريتانيا	
	Djibouti	-17,730,000	-15,000	0.00			0.00	17,730,000	15,000	جيبوتي	
Sudan	-639,694,848	-540,405	0.00			0.00	639,694,848	540,405	السودان		
Total	-2,245,418,949,377	-1,838,765,509	99.83	1,209,822,417,102	1,023,538,425	8.55	3,455,241,366,479	2,862,303,934	المجموع		

الميزان التجاري للاستيرادات والصادرات (غير النفطية) حسب البلدان لسنة 2018

Balance of trade for commodity imports & exports (non oil) by countries for year 2018

Con.Table(8) - Follow

تابع جدول (6) - يتبع

Zone	Country	Balance of trade الميزان التجاري		النسبة %Rate	Exports value قيمة الصادرات		النسبة %Rate	Imports value قيمة الاستيرادات		بلد المنشأ	المنطقة
		دينار (ID)	دولار (\$)		دينار (ID)	دولار (\$)		دينار (ID)	دولار (\$)		
western europe countries	United Kingdom	-323,051,699,571	-272,912,355	0.00	35,460,000	30,000	0.80	323,087,159,571	272,942,355	المملكة المتحدة	دول اوروبا الغربية
	France	-198,851,764,198	-168,013,173	0.00			0.49	198,851,764,198	168,013,173	فرنسا	
	Italy	-271,326,649,083	-229,267,096	0.11	1,370,869,416	1,159,788	0.67	272,697,518,499	230,426,884	ايطاليا	
	Sweden	-70,259,315,337	-59,349,822	0.00			0.17	70,259,315,337	59,349,822	السويد	
	Belgium	-44,267,799,171	-37,404,461	0.00			0.11	44,267,799,171	37,404,461	بلجيكا	
	Germany	-573,065,565,922	-484,207,141	0.00	59,100,000	50,000	1.42	573,124,665,922	484,257,141	المانيا	
	Norway	-3,802,025,715	-3,211,378	0.00			0.01	3,802,025,715	3,211,378	. ويچ	
	Austria	-95,586,351,840	-80,760,473	0.00			0.24	95,586,351,840	80,760,473	النمسا	
	Switzerland	-130,167,517,961	-109,992,806	0.00			0.32	130,167,517,961	109,992,806	سويسرا	
	Denmark	-15,181,936,398	-12,832,110	0.00			0.04	15,181,936,398	12,832,110	الدنمارك	
	Netherlands	-77,200,585,282	-65,231,734	0.00			0.19	77,200,585,282	65,231,734	هولندا	
	Ireland	-50,031,921,900	-42,264,883	0.00			0.12	50,031,921,900	42,264,883	ايرلندا	
	Spain	-150,602,543,775	-127,292,483	0.00			0.37	150,602,543,775	127,292,483	اسبانيا	
	Portugal	-2,788,613,875	-2,357,676	0.00			0.01	2,788,613,875	2,357,676	. تغال	
	Finland	-1,701,168,356	-1,437,318	0.00			0.00	1,701,168,356	1,437,318	فنلندا	
	Greece	-13,593,952,115	-11,491,420	0.00			0.03	13,593,952,115	11,491,420	اليونان	
	To Oksemberk	-174,345,000	-147,500	0.00			0.00	174,345,000	147,500	لوكسمبر . ك	
Cyprus	-6,880,019,951	-5,818,171	0.00			0.02	6,880,019,951	5,818,171	. ص		
European Union	-1,516,055,417,316	-1,280,800,378	0.00			3.75	1,516,055,417,316	1,280,800,378	الاتحاد الاوربي ..		
Total	-3,544,589,192,766	-2,994,792,378	0.11	1,465,429,416	1,239,788	8.76	3,546,054,622,182	2,996,032,166	المجموع		
Albania	-299,167,200	-252,675	0.00			0.00	299,167,200	252,675	البانيا		
Bulgaria	-2,868,252,792	-2,422,613	0.00			0.01	2,868,252,792	2,422,613	بلغاريا		

الميزان التجاري للاستيرادات والصادرات (غير النفطية) حسب البلدان لسنة 2018
Balance of trade for commodity imports & exports (non oil) by countries for year 2018

Con.Table(8) - Follow

تابع جدول (6) - يتبع

Zone	Country	Balance of trade الميزان التجاري		النسبة %Rate	Exports value قيمة الصادرات		النسبة %Rate	Imports value قيمة الاستيرادات		بلد المنشأ	المنطقة
		دينار (ID)	دولار (\$)		دينار (ID)	دولار (\$)		دينار (ID)	دولار (\$)		
eastern europe countries	Cech	-19,973,429,941	-16,871,977	0.00			0.05	19,973,429,941	16,871,977	تشيك	دول اوروبا الشرقية
	Hncara	-45,330,554,668	-38,288,818	0.00			0.11	45,330,554,668	38,288,818	هنكاري	
	Bologna	-40,884,127,583	-34,533,512	0.00			0.10	40,884,127,583	34,533,512	بولونيا	
	Romania	-6,956,121,270	-5,877,315	0.00			0.02	6,956,121,270	5,877,315	رومانيا	
	Russian Federation	-2,608,291,008,159	-2,202,980,587	0.00			6.44	2,608,291,008,159	2,202,980,587	روسيا الاتحادية	
	Croatia	-45,677,536	-38,579	0.00			0.00	45,677,536	38,579	كرواتيا	
	Slovenia	-969,867,286	-819,433	0.00			0.00	969,867,286	819,433	سلوفينيا	
	Macedonia	-935,318,704	-791,281	0.00			0.00	935,318,704	791,281	مقدونيا	
	Slovak	-52,688,259,308	-44,532,545	0.00			0.13	52,688,259,308	44,532,545	سلوفاكية	
	Georgia	-88,643,712	-74,868	0.00			0.00	88,643,712	74,868	جورجيا	
	Moldova	-439,540,720	-371,285	0.00			0.00	439,540,720	371,285	مولدوفيا	
	Ukraine	-241,543,873,674	-203,829,913	0.00			0.60	241,543,873,674	203,829,913	اوكرانيا	
	Estonia	-18,616,500	-15,750	0.00			0.00	18,616,500	15,750	استونيا	
	To Latvia	-32,956,640	-27,835	0.00			0.00	32,956,640	27,835	لاتيفيا	
	Serbia	-14,184,000	-12,000	0.00			0.00	14,184,000	12,000	صربيا	
	Lithuania	-38,732,560	-32,715	0.00			0.00	38,732,560	32,715	لتوانيا	
	Other countries	-31,666,080	-26,745	0.00			0.00	31,666,080	26,745	دول اخرى	
Total	-3,021,449,998,333	-2,551,800,446	0.00	0	0	7.46	3,021,449,998,333	2,551,800,446	المجموع		
	China	-10,594,162,206,139	-8,955,221,608	0.00	4,550,700	3,850	26.17	10,594,166,756,839	8,955,225,458	ن . .	
	Vietnam	-73,044,579,858	-58,800,332	0.00			0.18	73,044,579,858	58,800,332	فيتنام	
	North Korea	-15,655,757,312	-13,222,768	0.00			0.04	15,655,757,312	13,222,768	كوريا الشمالية	
	South Korea	-2,632,047,300,723	-2,224,063,266	0.00			6.50	2,632,047,300,723	2,224,063,266	كوريا الجنوبية	

الميزان التجاري للاستيرادات والصادرات (غير النفطية) حسب البلدان لسنة 2018
Balance of trade for commodity imports & exports (non oil) by countries for year 2018

Con.Table(8) - Follow

تابع جدول (6) - يتبع

Zone	Country	الميزان التجاري Balance of trade		النسبة %Rate	قيمة الصادرات Exports value		النسبة %Rate	قيمة الاستيرادات Imports value		بلد المنشأ	المنطقة
		دينار (ID)	دولار (\$)		دينار (ID)	دولار (\$)		دينار (ID)	دولار (\$)		
asia countries	Sri Lanka	-72,802,106,184	-61,524,485	0.00			0.18	72,802,106,184	61,524,485	سرى لانكا	دول آسيا
	Taiwan (Formosa)	-40,126,905,494	-33,933,069	0.00			0.10	40,126,905,494	33,933,069	تايوان (فرموزا)	
	Turkey	-2,241,608,343,994	-1,894,918,820	0.05	568,542,000	481,000	5.54	2,242,176,885,994	1,895,399,820	تركيا	
	Iran	-4,816,317,290,285	-4,065,882,669	0.00	26,595,000	22,500	11.90	4,816,343,885,285	4,065,905,169	ايران	
	India	-905,478,110,218	-765,503,568	0.00	8,687,700	7,350	2.24	905,486,797,918	765,510,918	الهند	
	Indonesia	-226,334,386,092	-191,446,152	0.00			0.56	226,334,386,092	191,446,152	اندونيسيا	
	Japan	-732,998,352,032	-619,244,922	0.00			1.81	732,998,352,032	619,244,922	اليابان	
	Malaysia	-103,839,071,348	-87,764,995	0.00			0.26	103,839,071,348	87,764,995	ماليزيا	
	Philippines	-31,005,765,906	-26,190,446	0.00			0.08	31,005,765,906	26,190,446	الفلبين	
	Myanmar	-7,567,164,068	-6,398,995	0.00			0.02	7,567,164,068	6,398,995	ميانمار	
	Cambodia	-21,957,161,600	-18,544,900	0.00			0.05	21,957,161,600	18,544,900	كمبوديا	
	Singapore	-30,463,641,567	-25,741,328	0.00	23,640,000	20,000	0.08	30,487,281,567	25,761,328	سنغافورة	
	Pakistan	-24,755,835,044	-20,922,550	0.00			0.06	24,755,835,044	20,922,550	باكستان	
	Afghanistan	-77,187,000	-65,250	0.00			0.00	77,187,000	65,250	افغانستان	
	Bangladesh	-838,675,552	-709,503	0.00			0.00	838,675,552	709,503	بنغلادش	
	Maldives	-51,517,950	-43,560	0.00			0.00	51,517,950	43,560	جزر المالديف	
	Adhiribijan	-1,502,454,774	-1,269,016	0.00			0.00	1,502,454,774	1,269,016	اذربيجان	
	Armenia	-707,508,188	-598,470	0.00			0.00	707,508,188	598,470	ارمينيا	
	Thailand	-141,939,053,697	-117,750,855	0.00			0.35	141,939,053,697	117,750,855	تايلند	
	Kazakhstan	-33,762,994,988	-28,527,400	0.00			0.08	33,762,994,988	28,527,400	كازخستان	
Other countries	-3,188,925,224	-2,696,276	0.00			0.01	3,188,925,224	2,696,276	دول اوربية اخرى		

الميزان التجاري للاستيرادات والصادرات (غير النفطية) حسب البلدان لسنة 2018

Balance of trade for commodity imports & exports (non oil) by countries for year 2018

Con.Table(8) - Follow

تابع جدول (6) - يتبع

Zone	Country	Balance of trade الميزان التجاري		النسبة %Rate	Exports value قيمة الصادرات		النسبة %Rate	Imports value قيمة الاستيرادات		بلد المنشأ	المنطقة
		دينار (ID)	دولار (\$)		دينار (ID)	دولار (\$)		دينار (ID)	دولار (\$)		
	Total	-22,752,232,295,237	-19,220,985,203	0.05	632,015,400	534,700	56.21	22,752,864,310,637	19,221,519,903	المجموع	
Africa without arabic countries	Ivory Coast	-4,209,120	-3,555	0.00			0.00	4,209,120	3,555	ساحل العاج	دول افريقية عدا العربية
	Liberia	-293,430,720	-247,830	0.00			0.00	293,430,720	247,830	ليبيريا	
	Naeger	-30,756,768	-25,977	0.00			0.00	30,756,768	25,977	النيجر	
	Ethiopia	-83,339,040	-70,480	0.00			0.00	83,339,040	70,480	اثيوبيا	
	Ghana	-8,418,240	-7,110	0.00			0.00	8,418,240	7,110	غانا	
	Kenya	-143,443,086	-121,243	0.00			0.00	143,443,086	121,243	كينيا	
	Nigeria	-856,338,864	-724,061	0.00			0.00	856,338,864	724,061	نيجيريا	
	Cameroon	-7,005,728	-5,917	0.00			0.00	7,005,728	5,917	مصر	
	Mozambique	-28,416,000	-24,000	0.00			0.00	28,416,000	24,000	موزمبيق	
	Zimbabwe	-1,160,562,720	-980,205	0.00			0.00	1,160,562,720	980,205	زيمبابوي	
	Zambia	-244,235,520	-206,280	0.00			0.00	244,235,520	206,280	زامبيا	
	Central Africa	-5,474,448,992	-4,623,748	0.00			0.01	5,474,448,992	4,623,748	افريقيا الوسطى	
	Gabon	-11,926,432	-10,073	0.00			0.00	11,926,432	10,073	الغابون	
	Burundi	-11,788,066,368	-9,958,613	0.00			0.03	11,788,066,368	9,958,613	بورندي	
	South Africa	-14,163,967,492	-11,964,965	0.00			0.03	14,163,967,492	11,964,965	جنوب افريقيا	
	Lesotho	-7,092,000	-6,000	0.00			0.00	7,092,000	6,000	ليسوتو	
	Madagascar	-171,547,180	-145,100	0.00			0.00	171,547,180	145,100	مدغشقر	
	Total	-34,477,204,270	-29,125,157	0.00	0	0	0.07	34,477,204,270	29,125,157	المجموع	
North america countries	United States of America	-3,956,663,753,084	-3,342,582,875	0.00			9.77	3,956,663,753,084	3,342,582,875	الولايات المتحدة الامريكية	امريكا الشمالية
	Canada	-617,506,218,988	-521,646,524	0.00			1.53	617,506,218,988	521,646,524	كندا	

الميزان التجاري للاستيرادات والصادرات (غير النفطية) حسب البلدان لسنة 2018
Balance of trade for commodity imports & exports (non oil) by countries for year 2018

Con.Table(8) - Follow

تابع جدول (6) - يتبع

Zone	Country	Balance of trade الميزان التجاري		النسبة %Rate	Exports value قيمة الصادرات		النسبة %Rate	Imports value قيمة الاستيرادات		بلد المنشأ	المنطقة
		دينار (ID)	دولار (\$)		دينار (ID)	دولار (\$)		دينار (ID)	دولار (\$)		
	Total	-4,574,169,972,072	-3,864,229,399	0	0	0	11.30	4,574,169,972,072	3,864,229,399	المجموع	دول
Central american countries	Mexico	-121,201,813,000	-102,399,951	0.00			0.30	121,201,813,000	102,399,951	المكسيك	دول امريكا الوسطى
	Cuba	-395,321,514,703	-333,981,260	0.00			0.98	395,321,514,703	333,981,260	كوبا	
	Costa Rica	-1,562,246,132	-1,319,498	0.00			0.00	1,562,246,132	1,319,498	سر . يكا	
	Guatemala	-4,121,518,162	-3,486,831	0.00			0.01	4,121,518,162	3,486,831	غواتيمالا	
	Panama	-7,860,300	-6,650	0.00			0.00	7,860,300	6,650	بنما	
	Puerto Rico	-648,708,864	-547,896	0.00			0.00	648,708,864	547,896	بورتوريكو	
	Total	-522,863,661,161	-441,742,086	0	0	0	1.29	522,863,661,161	441,742,086	المجموع	
	south america countries	Argentina	-149,418,764,309	-126,278,655	0.01	125,764,800	106,400	0.37	149,544,529,109	126,385,055	
Brazil		-2,319,606,648,341	-1,959,199,111	0.00			5.73	2,319,606,648,341	1,959,199,111	. ازيل	
Chile		-136,786,228	-115,651	0.00			0.00	136,786,228	115,651	تشيلي	
Colombia		-5,766,815,090	-4,871,285	0.00			0.01	5,766,815,090	4,871,285	كولومبيا	
Ecuador		-41,690,743,948	-35,227,135	0.00			0.10	41,690,743,948	35,227,135	اكوادور	
Peru		-1,241,100	-1,050	0.00			0.00	1,241,100	1,050	.. و	
Uruguay		-166,123,080	-140,480	0.00			0.00	166,123,080	140,480	اوروغواي	
Total		-2,516,787,122,096	-2,125,833,367	0.01	125,764,800	106,400	6.21	2,516,912,886,896	2,125,939,767	المجموع	
Countries of Oceania	Australia	-44,957,004,002	-38,013,195	0.00			0.11	44,957,004,002	38,013,195	.. اليا	دول اوقيانيسيا
	New Zealand	-10,118,287,154	-8,554,353	0.00			0.02	10,118,287,154	8,554,353	نيوزيلندا	
	Other countries	-3,552,000	-3,000	0.00			0.00	3,552,000	3,000	دول اخرى	
	Total	-55,078,843,156	-46,570,548	0.00	0	0	0.13	55,078,843,156	46,570,548	المجموع	
Grand Total	-39,267,067,238,468	-33,113,844,093	100	1,212,045,626,718	1,025,419,313	100.0	40,479,112,865,186	34,139,263,406	المجموع العام		

قيمة الاستيرادات السلعية (غير النفطية) حسب الطريق والمنافذ الحدودية لسنتي 2017- 2018
The value of imports (non-oil) by way and border crossings for years 2017- 2018

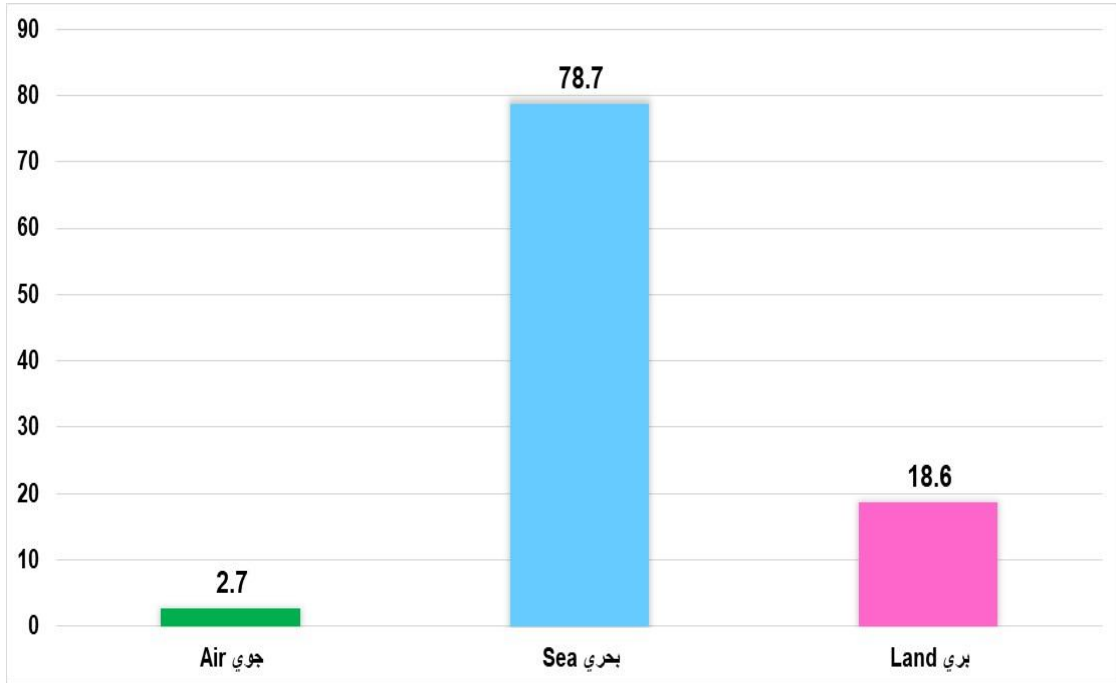
Table (7)

جدول (7)

Way	Ports	معدل التغير السنوية Annul change rate	2018			2017			المنافذ	الطريق
			النسبة	القيمة	القيمة	النسبة	القيمة	القيمة		
			Rate	مليون دينار	مليون دولار	Rate	مليون دينار	مليون دولار		
			%	Value Mill (ID)	Value Mill (\$)	%	Value Mill (ID)	Value Mill (\$)		
Land	Trebell	271.1	2.9	1,157,311.5	921.9	0.9	311,826.2	263.4	طربيبيل	بري
	Safwan	68.7	4.4	1,792,424.4	1,514.1	3.1	1,062,274.7	897.4	سفوان	
	Al-Muntheriah	125.5	0.4	153,026.4	129.3	0.2	67,860.8	57.3	المنذرية	
	Zurbatia	-16.0	1.4	555,338.0	465.0	1.9	660,829.5	558.3	زرباطية	
	Al-Shelamjah	111.7	3.0	1,210,885.9	1,022.8	1.6	572,084.0	483.6	السلامجة	
	Al-huruh 2 Al- Basrah	30.2	0.5	200,447.7	168.7	0.4	153,907.1	130.1	الحره 2 البصرة	
	Al-huruh 3 Amman	-99.8	0.0	69.6	0.1	0.1	36,812.2	31.1	الحره 3 عمان	
	Mandili	-44.0	0.4	151,344.5	127.9	0.8	270,372.5	228.4	منذلي	
	Safrah	10.0	4.5	1,817,359.0	1,535.9	4.8	1,651,823.3	1,396.4	الصفرة	
	Lilan	-	0.0	21,316.6	18.0	-	-	-	ليلان	
	Shirawa	-	0.6	253,203.7	214.0	-	-	-	شيراوة	
Fayida	-	0.5	195,961.6	165.7	-	-	-	فايدة		
Total		56.8	18.6	7,508,688.9	6,283.4	13.8	4,787,790.3	4,046.0	المجموع	
Sea	Um qaser-port	2.4	50.1	20,286,272.8	17,141.9	57.5	19,815,890.1	16,746.3	ميناء ام قصر	بحري
	Abo fulus-port	101.3	0.1	49,735.4	42.0	0.1	24,712.0	20.9	ميناء ابو فلوس	
	Al-Maaqel	262.6	0.1	41,349.4	35.0	0.0	11,402.8	9.6	المعقل	
	Khour Al-Zubeer port	-92.0	1.2	470,403.4	396.7	17.0	5,864,336.5	4,953.1	ميناء خور الزبير	
	Khor Abdullah	19.9	9.6	3,877,310.9	3,275.1	9.4	3,232,659.7	2,731.2	خور عبدالله	
	Um Qasr al'awsat	-	17.6	7,135,697.2	6,027.4	-	-	-	ام قصر الأوسط	
	Mahatat Albsrt ilhawiat	-	0.0	10,892.0	9.2	-	-	-	محطة البصرة للحاويات	
Total		10.1	78.7	31,871,661.1	26,927.3	84.0	28,949,001.1	24,461.1	المجموع	
Air	Baghdad airport	65.7	2.4	968,423.1	818.5	1.7	584,451.1	494.0	مطار بغداد	جوي
	Basrah airport	-66.0	0.1	54,772.1	46.3	0.5	161,133.1	136.2	مطار البصرة	
	Najaf Airport	-	0.2	75,567.7	63.8	-	-	-	مطار النجف	
Total		47.4	2.7	1,098,762.9	928.6	2.2	745,584.2	630.2	المجموع	
Grand Total		17.4	100.0	40,479,112.9	34,139.3	100.0	34,482,375.6	29,137.3	المجموع العام	

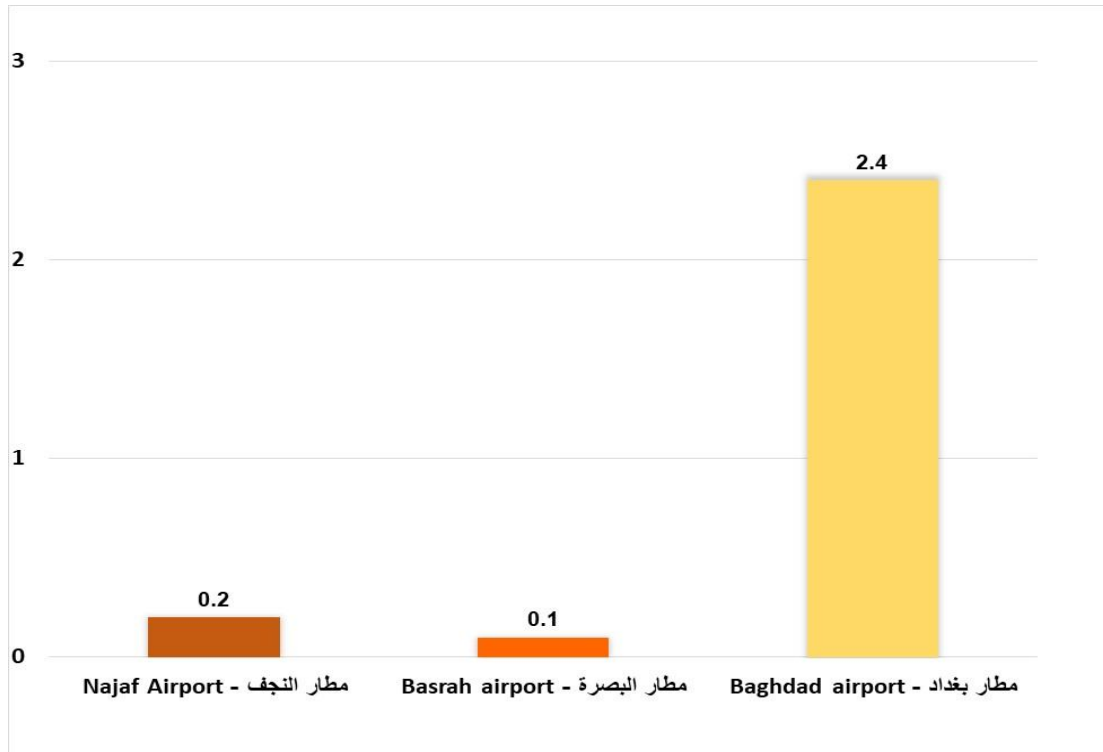
شكل (8) نسبة الاستيرادات السلعية (غير النفطية) حسب الطريق والمنافذ الحدودية لسنة 2018

Figure (8) The proportion of imports (non oil) by way and border Crossings for the year 2018

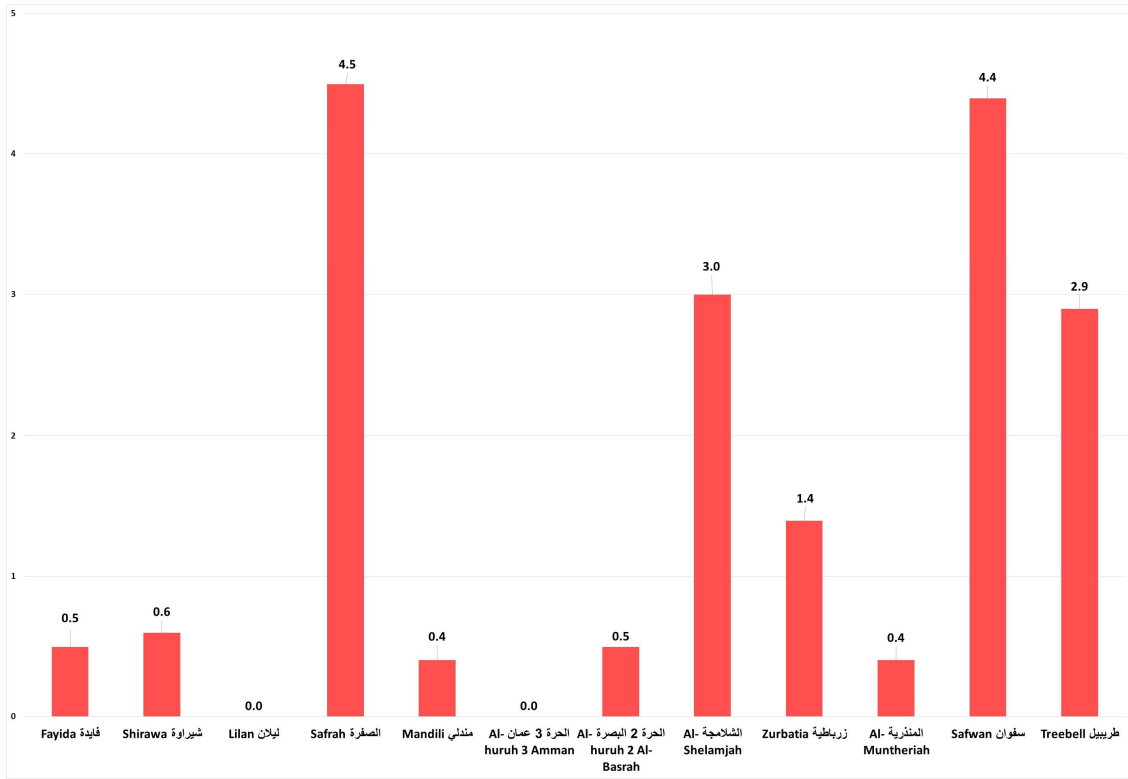


شكل (9) نسبة الاستيرادات السلعية (غير النفطية) حسب المنافذ الجوية لسنة 2018

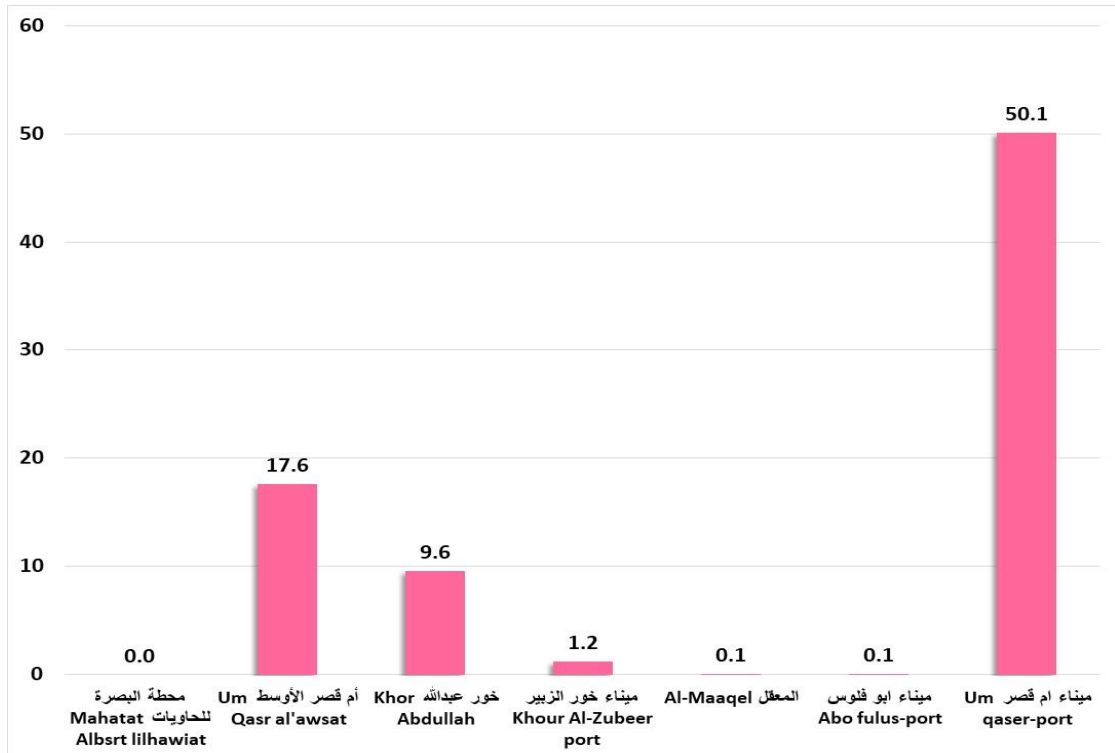
Figure (9): Percentage of Imports of Goods (Non-Oil) by Air Ports in 2018



شكل (10) نسبة الاستيرادات السلعية (غير النفطية) حسب المنافذ البرية لسنة 2018
 Figure (10): Percentage of Imports of Goods (Non-Oil) by Land Ports in 2018



شكل (11) نسبة الاستيرادات السلعية (غير النفطية) حسب المنافذ البحرية لسنة 2018
 Figure (11): Percentage of Imports of Goods (Non-Oil) by Maritime Ports in 2018



الاستيرادات (غير النفطية) حسب تصنيف الفئات الاقتصادية الموسعة (التعديل الرابع) لسنة 2018

Imports (non oil) by classification of broad economic categories, (fourth revision) for the year 2018

Table(8) - Follow

جدول (8) - يتبع

Name of broad economic categories	القطاع الخاص		القطاع الحكومي		الفئة الاقتصادية	رمز الفئة Code
	Private sector		Public sector			
	مليون دينار	مليون دولار	مليون دينار	مليون دولار		
Mill (ID)	Mill (\$)	Mill (ID)	Mill (\$)			
Mainly Food and beverages					غذائية ومشروبات- اولية	11
Mainly for industry	161085.5	136.2	18577.1	15.7	غذائية ومشروبات- اولية للصناعة	111
Mainly for household consumption	1183429.3	999.9	10378.9	8.8	غذائية ومشروبات- اولية للاستهلاك العائلي	112
Total	1344514.8	1136.1	28956.0	24.5		المجموع
Processed					غذائية ومشروبات - مصنعة	12
Mainly for industry	643,733.9	544.1	21,714.8	18.3	غذائية ومشروبات - للاغراض الصناعية	121
Mainly for household consumption	1,728,922.4	1,459.3	2,451,649.9	2,071.1	غذائية ومشروبات - مصنعة للاستهلاك العائلي	122
Total	2,372,656.3	2,003.4	2,473,364.7	2,089.4		المجموع
Industrial supplies not elsewhere specified-Primary					تجهيزات صناعية غير مذكورة في مكان آخر - اولية	21
Industrial supplies not elsewhere specified-Primary	497,262.5	419.2	117222.9	99.0	تجهيزات صناعية غير مذكورة في مكان آخر - اولية	211
Total	497,262.5	419.2	117222.9	99.0		المجموع
Industrial supplies not elsewhere specified-Processed					تجهيزات صناعية (غير مذكورة في مكان آخر - مصنعة)	22
Industrial supplies not elsewhere specified-Processed	5,828,864.6	4,921.7	4,019,143.2	3,338.3	تجهيزات صناعية غير مذكورة في مكان آخر - مصنعة	221
Total	5,828,864.6	4,921.7	4,019,143.2	3,338.3		المجموع
Fuels and lubricants- Primary					الوقود وزيوت التشحيم - اولية	31
Fuels and lubricants- Primary	6.2	0.0	47.4	0.0	الوقود وزيوت التشحيم - اولية	311
Total	6.2	0.0	47.4	0.0		المجموع
Fuels and lubricants - Processed- Motor spirit					الوقود وزيوت التشحيم - مصنعة للسيارات	32
Fuels and lubricants - Processed- Motor spirit	27,159.6	23.0	6,537.6	5.5	الوقود وزيوت التشحيم - مصنعة للسيارات	321
Fuels and lubricants - Processed- Other	734,414.5	620.8	8,349.9	7.1	الوقود وزيوت التشحيم - مصنعة للاغراض الاخرى	322
Total	761,574.1	643.8	14,887.5	12.6		المجموع
Capital goods (except transport equipment)- except parts and accessories thereof					السلع الرسمالية (عدا معدات النقل)	41
Capital goods (except transport equipment)- except parts and accessories thereof	1,751,964.1	1,481.2	2,903,074.9	2,452.1	السلع الرسمالية (عدا معدات النقل)	411
Total	1,751,964.1	1,481.2	2,903,074.9	2,452.1		المجموع

الاستيرادات (غير النفطية) حسب تصنيف الفئات الاقتصادية الموسعة (التعديل الرابع) لسنة 2018

Imports (non oil) by classification of broad economic categories, (fourth revision) for the year 2018

Con.Table(8) - Follow

تابع جدول (8) - يتبع

Name of broad economic categories	القطاع الخاص		القطاع الحكومي		الفئة الاقتصادية	رمز
	Private sector		Public sector			الفئة
	مليون دينار	مليون دولار	مليون دينار	مليون دولار		Code
	Mill (ID)	Mill (\$)	Mill (ID)	Mill (\$)		
parts and accessories thereof - Capital goods (except transport equipment)					قطع غير السلع الرשמالية (عدا معدات النقل)	42
parts and accessories thereof - Capital goods (except transport equipment)	482,295.9	407.0	948,735.6	801.5	قطع غير السلع الرשמالية (عدا معدات النقل)	421
Total	482,295.9	407.0	948,735.6	801.5		المجموع
Passenger motor cars					معدات النقل - سيارات المسافرين	51
Passenger motor cars	2,144,010.7	1,811.9	1,304,755.1	1,102.0	معدات النقل - سيارات المسافرين	511
Total	2,144,010.7	1,811.9	1,304,755.1	1,102.0		المجموع
Other					معدات النقل - أخرى	52
Industrial	461,940.1	390.4	138,135.7	116.7	معدات النقل - صناعية	521
Non-Industrial	182,653.2	154.4	18,101.1	15.3	معدات النقل - غير صناعية	522
Total	644,593.3	544.8	156,236.8	132.0		المجموع
parts and accessories					معدات النقل - قطع غير وملحقاتها	53
parts and accessories	1,805,248.9	1,526.7	314,685.8	265.8	معدات النقل - قطع غير وملحقاتها	531
Total	1,805,248.9	1,526.7	314,685.8	265.8		المجموع
Consumer goods not elsewhere specified - Durable					سلع استهلاكية غير مصنفة في مكان آخر - معمرة	61
Consumer goods not elsewhere specified - Durable	1,128,098.7	953.8	87,982.6	74.3	سلع استهلاكية غير مصنفة في مكان آخر - معمرة	611
Total	1,128,098.7	953.8	87,982.6	74.3		المجموع
Consumer goods not elsewhere specified - Semi-durable					سلع استهلاكية غير مصنفة في مكان آخر - غير معمرة	62
Consumer goods not elsewhere specified - Semi-durable	1,052,865.4	889.1	86,795.3	73.3	سلع استهلاكية غير مصنفة في مكان آخر - غير معمرة	621
Total	1,052,865.4	889.1	86,795.3	73.3		المجموع
Consumer goods not elsewhere specified - Non-durable					سلع استهلاكية غير مصنفة في مكان آخر - شبه معمرة	63
Consumer goods not elsewhere specified - Non-durable	1,754,394.5	1,483.4	262,065.3	221.4	سلع استهلاكية غير مصنفة في مكان آخر - شبه معمرة	631
Total	1,754,394.5	1,483.4	262,065.3	221.4		المجموع
Goods not elsewhere specified					سلع غير مصنفة في مكان آخر	71
Goods not elsewhere specified	0.0	0.0	3,201,846.0	2,704.3	سلع غير مصنفة في مكان آخر	711
Total	0.0	0.0	3,201,846.0	2,704.3		المجموع
Grand Total	21,568,350.0	18,222.1	15,919,799.1	13,390.5	المجموع العام	

الاستيرادات (غير النفطية) حسب تصنيف الفئات الاقتصادية الموسعة (التعديل الرابع) لسنة 2018

Imports (non oil) by classification of broad economic categories, (fourth revision) for the year 2018

Con.Table(8) - Follow

تابع جدول (8) - يتبع

Name of broad economic categories	كافة القطاعات		القطاع الاجنبي		الفئة الاقتصادية	رمز
	All Sectors		Foreign sector			الفئة
	مليون دينار	مليون دولار	مليون دينار	مليون دولار		Code
	Mill (ID)	Mill (\$)	Mill (ID)	Mill (\$)		
Primary					غذائية ومشروبات- اولية	11
Mainly for industry	179,663.1	151.9	0.5	0.0	غذائية ومشروبات- اولية للصناعة	111
Mainly for household consumption	1,196,835.3	1,011.3	3,027.1	2.6	غذائية ومشروبات- اولية للاستهلاك العائلي	112
Total	1,376,498.4	1,163.2	3,027.6	2.6		المجموع
Processed					غذائية ومشروبات - مصنعة	12
Mainly for industry	665,507.7	562.4	59.0	0.0	غذائية ومشروبات - للاغراض الصناعية	121
Mainly for household consumption	4,187,035.4	3,535.9	6,463.1	5.5	غذائية ومشروبات - مصنعة للاستهلاك العائلي	122
Total	4,852,543.1	4,098.3	6,522.1	5.5		المجموع
Industrial supplies not elsewhere specified-Primary					تجهيزات صناعية غير مذكورة في مكان آخر - اولية	21
Industrial supplies not elsewhere specified-Primary	618,005.2	521.2	3,519.8	3.0	تجهيزات صناعية غير مذكورة في مكان آخر - اولية	211
Total	618,005.2	521.2	3,519.8	3.0		المجموع
Industrial supplies not elsewhere specified-Processed					تجهيزات صناعية (غير مذكورة في مكان آخر - مصنعة)	22
Industrial supplies not elsewhere specified-Processed	11,905,215.7	9,997.8	2,057,207.9	1,737.8	تجهيزات صناعية غير مذكورة في مكان آخر - مصنعة	221
Total	11,905,215.7	9,997.8	2,057,207.9	1,737.8		المجموع
Fuels and lubricants- Primary					الوقود وزيوت التشحيم - اولية	31
Fuels and lubricants- Primary	53.6	0.0	0.0	0.0	الوقود وزيوت التشحيم - اولية	311
Total	53.6	0.0	0.0	0.0		المجموع
Fuels and lubricants - Processed- Motor spirit					الوقود وزيوت التشحيم - مصنعة للسيارات	32
Fuels and lubricants - Processed- Motor spirit	34,682.0	29.3	984.8	0.8	الوقود وزيوت التشحيم - مصنعة للسيارات	321
Fuels and lubricants - Processed- Other	747,753.8	632.1	4,989.4	4.2	الوقود وزيوت التشحيم - مصنعة للاغراض الاخرى	322
Total	782,435.8	661.4	5,974.2	5.0		المجموع
Capital goods (except transport equipment)- except parts and accessories thereof					السلع الرسمالية (عدا معدات النقل)	41
Capital goods (except transport equipment)- except parts and accessories thereof	4,906,730.6	4,146.0	251,691.6	212.7	السلع الرسمالية (عدا معدات النقل)	411
Total	4,906,730.6	4,146.0	251,691.6	212.7		المجموع

الاستيرادات (غير النفطية) حسب تصنيف الفئات الاقتصادية الموسعة (التعديل الرابع) لسنة 2018

Imports (non oil) by classification of broad economic categories, (fourth revision) for the year 2018

Con.Table(8)

تابع جدول (8)

Name of broad economic categories	كافة القطاعات		القطاع الاجنبي		الفئة الاقتصادية	رمز الفئة Code
	All Sectors		Foreign sector			
	مليون دينار	مليون دولار	مليون دينار	مليون دولار		
	Mill (ID)	Mill (\$)	Mill (ID)	Mill (\$)		
parts and accessories thereof - Capital goods (except transport equipment)					قطع غير السلع الرسمالية (عدا معدات النقل)	42
parts and accessories thereof - Capital goods (except transport equipment)	1,804,314.1	1,523.8	373,282.6	315.3	قطع غير السلع الرسمالية (عدا معدات النقل)	421
Total	1,804,314.1	1,523.8	373,282.6	315.3		المجموع
Passenger motor cars					معدات النقل - سيارات المسافرين	51
Passenger motor cars	3,453,966.9	2,918.3	5,201.1	4.4	معدات النقل - سيارات المسافرين	511
Total	3,453,966.9	2,918.3	5,201.1	4.4		المجموع
Other					معدات النقل - أخرى	52
Industrial	650,089.2	549.4	50,013.4	42.3	معدات النقل - صناعية	521
Non-Industrial	205,734.4	173.9	4,980.1	4.2	معدات النقل - غير صناعية	522
Total	855,823.6	723.3	54,993.5	46.5		المجموع
parts and accessories					معدات النقل - قطع غيار وملحقاتها	53
parts and accessories	2,334,625.7	1,973.8	214,691.0	181.3	معدات النقل - قطع غيار وملحقاتها	531
Total	2,334,625.7	1,973.8	214,691.0	181.3		المجموع
Consumer goods not elsewhere specified - Durable					سلع استهلاكية غير مصنفة في مكان آخر - معمرة	61
Consumer goods not elsewhere specified - Durable	1,227,426.0	1,037.7	11,344.7	9.6	سلع استهلاكية غير مصنفة في مكان آخر - معمرة	611
Total	1,227,426.0	1,037.7	11,344.7	9.6		المجموع
Consumer goods not elsewhere specified - Semi-durable					سلع استهلاكية غير مصنفة في مكان آخر - غير معمرة	62
Consumer goods not elsewhere specified - Semi-durable	1,142,685.8	965.0	3,025.1	2.6	سلع استهلاكية غير مصنفة في مكان آخر - غير معمرة	621
Total	1,142,685.8	965.0	3,025.1	2.6		المجموع
Consumer goods not elsewhere specified - Non-durable					سلع استهلاكية غير مصنفة في مكان آخر - شبه معمرة	63
Consumer goods not elsewhere specified - Non-durable	2,016,942.4	1,705.2	482.6	0.4	سلع استهلاكية غير مصنفة في مكان آخر - شبه معمرة	631
Total	2,016,942.4	1,705.2	482.6	0.4		المجموع
Goods not elsewhere specified					سلع غير مصنفة في مكان آخر	71
Goods not elsewhere specified	3,201,846.0	2,704.3	0.0	0.0	سلع غير مصنفة في مكان آخر	711
Total	3,201,846.0	2,704.3	0.0	0.0		المجموع
Grand Total	40,479,112.9	34,139.3	2,990,963.8	2,526.7	المجموع العام	

الاستيرادات السلعية (غير النفطية) حسب السلعة وبلد المنشأ لسنة 2018

Imports (non oil) by commodity and origin country for the year 2018

Table (9) - Follow

جدول (9) - يتبع

Commodity	Country	القيمة بالدينار	القيمة بالدولار	الوزن (كغم)	الكمية	بلد المنشأ	الوحدة القياسية	وصف السلعة	HS
		Value(I.D)	Value(\$)	Weight(K.G)	Quantity		Unit		
Live animals								حيوانات حية	1
Horses for sport	China	4,728,000	4,000	1,600	8	الصين	NO.	خيول للرياضة	1019010
		4,728,000	4,000	1,600	8	المجموع			
Live bovine animals.Purebred breeding	Romania	451,543,342	381,499	187,200	1440	رومانيا	NO.	حيوانات حية من فصيلة الأبقار_اصيلة للاتصال	1021000
	Brazil	288,171,642	243,752	121,000	572	البرازيل	NO.		
	China	11,025,014,618	9,311,672	2,823,500	10267	الصين	NO.		
	Georgia	88,643,712	74,868	20,400	102	جورجيا	NO.		
	Kazakhstan	129,783,600	109,800	57,150	488	كازخستان	NO.		
	Colombia	5,302,082,240	4,478,110	2,235,900	15959	كولومبيا	NO.		
	Iran	31,561,888	26,657	11,480	224	ايران	NO.		
		17,316,801,042	14,626,358	5,456,630	29052	المجموع			
Other Live bovine animals.Purebred breeding	Iran	272,320,000	230,000	135,150	2991	ايران	NO.	غيرها من حيوانات حية من فصيلة الأبقار_ اصيلة للاتصال	1029000
		272,320,000	230,000	135,150	2991	المجموع			
Purebred breeding goats	Kazakhstan	1,268,606,174	1,072,312	402,630	20164	كازخستان	NO.	ماعز اصيلة للاتصال	1042010
	Turkey	80,985,600	68,400	24,000	1200	تركيا	NO.		
	Iran	3,103,941,248	2,621,572	921,066	86656	ايران	NO.		
		4,453,533,022	3,762,284	1,347,696	108020	المجموع			
Other Purebred breeding goats	Kazakhstan	33,744,000	28,500	10,000	500	كازخستان	NO.	غيرها من ماعز اصيلة للاتصال	1042090
		33,744,000	28,500	10,000	500	المجموع			
Dogs	European Union	319,680	270	125	2	الاتحاد الاوربي	NO.	كلاب	1061940

الاستيرادات السلعية (غير النفطية) حسب السلعة وبلد المنشأ لسنة 2018

Imports (non oil) by commodity and origin country for the year 2018

Con. Table (9) - Follow

تابع جدول (9) - يتبع

Commodity	Country	القيمة بالدينار	القيمة بالدولار	الوزن (كغم)	الكمية	بلد المنشأ	الوحدة القياسية	وصف السلعة	HS
		Value(I.D)	Value(\$)	Weight(K.G)	Quantity		Unit		
	Syria	1,904,700	1,610	240	28	الجمهورية العربية السورية	NO.		
	United Kingdom	479,520	405	300	3	المملكة المتحدة	NO.		
	Iran	7,770,592	6,563	1,900	117	ايران	NO.		
	Egypt	49,993,410	42,250	69,577	6835	جمهورية مصر العربية	NO.		
	France	4,255,200	3,600	240	6	فرنسا	NO.		
	Netherlands	2,379,840	2,010	250	6	هولندا	NO.		
		67,102,942	56,708	72,632	6997	المجموع			
Animals for zoos, scientific and research labs	European Union	1,450,400	1,225	72	12	الاتحاد الاوربي	NO.	حيوانات حدائق ومعارض الحيوان وحيوانات مستوردة لهينات علمية لمختبرات التجارب والبحوث	1061960
	Syria	740,000	625	63	13	الجمهورية العربية السورية	NO.		
	Egypt	1,276,560	1,080	50	5	جمهورية مصر العربية	NO.		
		3,466,960	2,930	185	30	المجموع			
Ornamental birds	China	6,567,192	5,556	220	500	الصين	NO.	طيور الزينة	1063920
	Belgium	156,647,640	132,330	8,210	11747	بلجيكا	NO.		
	Iran	116,161,108	98,113	6,382	14975	ايران	NO.		
	United States of America	3,486,900	2,950	110	250	الولايات المتحدة الامريكية	NO.		
	Jordan	239,096,324	202,094	11,831	22851	المملكة الاردنية الهاشمية	NO.		
	Kuwait	843,948	714	90	60	الكويت	NO.		
	Syria	7,565,160	6,390	462	727	الجمهورية العربية السورية	NO.		
	Bahrain	76,982,940	65,054	4,363	11443	البحرين	NO.		

الاستيرادات السلعية (غير النفطية) حسب السلعة وبلد المنشأ لسنة 2018

Imports (non oil) by commodity and origin country for the year 2018

Con. Table (9) - Follow

تابع جدول (9) - يتبع

Commodity	Country	القيمة بالدينار	القيمة بالدولار	الوزن (كغم)	الكمية	بلد المنشأ	الوحدة القياسية	وصف السلعة	HS
		Value(I.D)	Value(\$)	Weight(K.G)	Quantity		Unit		
	European Union	69,861,404	59,013	4,739	5309	الاتحاد الاوربي	NO.		
	Germany	25,159,336	21,254	440	1000	المانيا	NO.		
		702,371,952	593,468	36,847	68862	المجموع			
Other live animals.	Egypt	1,199,730	1,015	225	14	جمهورية مصر العربية	NO.	غيرها من حيوانات حية اخر	1069090
	Syria	1,737,540	1,470	325	19	الجمهورية العربية السورية	NO.		
		2,937,270	2,485	550	33	المجموع			
Meat and edible meat offal.								لحوم واطراف واحشاء	2
Other cuts with bone in Meat of bovine animals, frozen.	United States of America	3,302,832,960	2,789,690	2,472,505		الولايات المتحدة الامريكية	Kilo	قطع أخر بعظمهامن لحوم الابقار مجمدة	2022000
	Myanmar	72,105,600	60,900	34,020		مينمار	Kilo		
	Malaysia	51,640,160	43,615	55,000		ماليزيا	Kilo		
	South Korea	10,575,488	8,932	3,000		كوريا الجنوبية	Kilo		
	Vietnam	174,605,040	147,720	159,840		فيتنام	Kilo		
	France	4,705,113,553	3,980,442	731,331		فرنسا	Kilo		
	Turkey	4,986,297,778	4,213,545	5,056,037		تركيا	Kilo		
	Burundi	81,565,760	68,890	30,000		بورندي	Kilo		
	Italy	2,320,359,177	1,963,079	2,348,866		ايطاليا	Kilo		
	Netherlands	132,609,840	112,170	101,850		هولندا	Kilo		
	Ukraine	3,008,092,586	2,544,863	879,154		اوكرانيا	Kilo		
	India	119,931,428,499	101,405,604	60,876,059		الهند	Kilo		
	United Kingdom	5,731,754	4,849	5,842		المملكة المتحدة	Kilo		
	Saudi Arabia	6,275,200	5,300	6,890		المملكة العربية السعودية	Kilo		

الاستيرادات السلعية (غير النفطية) حسب السلعة وبلد المنشأ لسنة 2018

Imports (non oil) by commodity and origin country for the year 2018

Con. Table (9) - Follow

تابع جدول (9) - يتبع

Commodity	Country	القيمة بالدينار	القيمة بالدولار	الوزن (كغم)	الكمية	بلد المنشأ	الوحدة القياسية	وصف السلعة	HS
		Value(I.D)	Value(\$)	Weight(K.G)	Quantity		Unit		
	Jordan	1,862,453,760	1,575,680	564,442		المملكة الاردنية الهاشمية	Kilo		
	China	16,224,358,098	13,721,057	11,094,428		الصين	Kilo		
	Brazil	8,004,954,164	6,763,641	3,468,154		البرازيل	Kilo		
	United Arab Emirates	379,992,416	321,149	224,916		الامارات العربية المتحدة	Kilo		
	Argentina	141,840,000	120,000	55,000		الارجنتين	Kilo		
	Australia	470,807,200	398,300	195,000		استراليا	Kilo		
	Iran	3,377,569,800	2,857,300	1,063,233		ايران	Kilo		
		169,251,208,833	143,106,726	89,425,567		المجموع			
Bovine minced meat, frozen and that was in the form of tablets (Burger)	United States of America	201,808,199	170,569	54,000		الولايات المتحدة الامريكية	Kilo	لحم بقر مفروم وان كان على هيئة اقراص (برغر) مجمد	2023010
	Lebanon	68,746,592	58,063	30,000		لبنان	Kilo		
	South Korea	49,392,928	41,717	11,000		كوريا الجنوبية	Kilo		
	Kazakhstan	880,624,638	743,771	125,000		كازخستان	Kilo		
	Iran	1,704,955,904	1,440,081	2,222,150		ايران	Kilo		
	Syria	35,460,000	30,000	18,432		الجمهورية العربية السورية	Kilo		
	India	17,969,946	15,203	17,000		الهند	Kilo		
	United Arab Emirates	1,111,342,378	939,820	334,036		الامارات العربية المتحدة	Kilo		
	Saudi Arabia	621,680,064	525,890	171,040		المملكة العربية السعودية	Kilo		
	Jordan	1,392,983,454	1,178,497	762,078		المملكة الاردنية الهاشمية	Kilo		
	China	62,952,096	53,169	25,000		الصين	Kilo		
	Bahrain	35,460,000	30,000	14,000		البحرين	Kilo		

الاستيرادات السلعية (غير النفطية) حسب السلعة وبلد المنشأ لسنة 2018

Imports (non oil) by commodity and origin country for the year 2018

Con. Table (9) - Follow

تابع جدول (9) - يتبع

Commodity	Country	القيمة بالدينار	القيمة بالدولار	الوزن (كغم)	الكمية	بلد المنشأ	الوحدة القياسية	وصف السلعة	HS
		Value(I.D)	Value(\$)	Weight(K.G)	Quantity		Unit		
	Turkey	919,736,550	777,982	1,040,620		تركيا	Kilo		
		7,103,112,749	6,004,762	4,824,356		المجموع			
Sheep minced meat, frozen	Saudi Arabia	35,460,000	30,000	12,000		المملكة العربية السعودية	Kilo	لحوم ضان مفروم وان كان على هيئة اقراص (للبرفر)	2044310
		35,460,000	30,000	12,000		المجموع			
Meat and edible offal of Fowls of the species Gallusdomesticus Not cut in pieces, frozen	Spain	8,274,000	7,000	17,000		اسبانيا	Kilo	لحوم واحشاء واطراف من ديوك او دجاجات من جنس جالوس دوميستكوس غير مقطعة مجمدة	2071200
	Malaysia	23,585,280	19,920	6,000		ماليزيا	Kilo		
	Myanmar	911,262,900	770,950	552,190		ميانمار	Kilo		
	Uruguay	41,274,240	34,860	43,575		اوروغواي	Kilo		
	South Korea	189,664,692	160,431	92,501		كوريا الجنوبية	Kilo		
	Turkey	38,773,395,870	32,776,455	23,731,679		تركيا	Kilo		
	Iran	7,847,893,108	6,629,546	8,124,576		ايران	Kilo		
	Ukraine	7,861,010,386	6,642,665	5,705,191		اوكرانيا	Kilo		
	Lebanon	156,024,000	132,000	134,200		لبنان	Kilo		
	United States of America	6,730,467,902	5,687,571	5,416,822		الولايات المتحدة الامريكية	Kilo		
	India	8,772,435,509	7,415,168	6,606,866		الهند	Kilo		
	Saudi Arabia	110,268,780	93,290	56,000		المملكة العربية السعودية	Kilo		
	Jordan	1,817,802,104	1,537,499	1,095,293		المملكة الاردنية الهاشمية	Kilo		
	Kuwait	124,801,440	105,415	115,291		الكويت	Kilo		
	Philippines	165,096,960	139,440	69,720		الفلبين	Kilo		
	China	235,129,168,882	198,923,669	95,586,822		الصين	Kilo		

الاستيرادات السلعية (غير النفطية) حسب السلعة وبلد المنشأ لسنة 2018

Imports (non oil) by commodity and origin country for the year 2018

Con. Table (9) - Follow

تابع جدول (9) - يتبع

Commodity	Country	القيمة بالدينار	القيمة بالدولار	الوزن (كغم)	الكمية	بلد المنشأ	الوحدة القياسية	وصف السلعة	HS
		Value(I.D)	Value(\$)	Weight(K.G)	Quantity		Unit		
	Brazil	26,029,115,034	21,996,485	26,352,148		البرازيل	Kilo		
	Bahrain	61,988,080	52,370	76,476		البحرين	Kilo		
	Argentina	117,926,400	99,600	132,375		الارجنتين	Kilo		
	Vietnam	187,699,520	158,530	52,843		فيتنام	Kilo		
	United Arab Emirates	1,514,457,700	1,279,904	1,173,203		الامارات العربية المتحدة	Kilo		
	Pakistan	66,289,650	56,005	64,338		باكستان	Kilo		
		336,639,902,437	284,718,773	175,205,109		المجموع			
Othe of Cuts and offal, fresh or chilled of poultry fowls	Brazil	220,882,304	186,556	150,500		البرازيل	Kilo	،غيرها من _قطع وأحشاء طازجة أو مبردة من طيور الدواجن	2071390
	Iran	37,769,600	31,900	24,000		ايران	Kilo		
	China	13,024,000	11,000	8,000		الصين	Kilo		
		271,675,904	229,456	182,500		المجموع			
Cuts and offal, frozen of poultry mince fowls on disks form (Berg	Jordan	530,482,234	448,787	265,787		المملكة الاردنية الهاشمية	Kilo	قطع واحشاء مجمدة من طيور الدواجن مفروم وان كان على هيئة اقراص (بيرجر) مجمدة	2071410
	Brazil	18,944,000	16,000	13,000		البرازيل	Kilo		
	Bahrain	26,722,880	22,570	13,542		البحرين	Kilo		
	United Arab Emirates	1,893,134,284	1,600,256	676,963		الامارات العربية المتحدة	Kilo		
	China	112,974,912	95,418	65,000		الصين	Kilo		
	Saudi Arabia	155,943,624	131,932	80,501		المملكة العربية السعودية	Kilo		
	India	54,939,360	46,480	56,000		الهند	Kilo		
	United States of America	178,428,800	150,700	26,000		الولايات المتحدة الامريكية	Kilo		

الاستيرادات السلعية (غير النفطية) حسب السلعة وبلد المنشأ لسنة 2018

Imports (non oil) by commodity and origin country for the year 2018

Con. Table (9) - Follow

تابع جدول (9) - يتبع

Commodity	Country	القيمة بالدينار	القيمة بالدولار	الوزن (كغم)	الكمية	بلد المنشأ	الوحدة القياسية	وصف السلعة	HS
		Value(I.D)	Value(\$)	Weight(K.G)	Quantity		Unit		
	Iran	240,338,100	203,300	174,500		ايران	Kilo		
	Turkey	55,489,344	46,866	46,533		تركيا	Kilo		
	Argentina	182,785,920	154,380	26,000		الارجنتين	Kilo		
		3,450,183,458	2,916,689	1,443,826		المجموع			
Othe of Cuts and offal,frozen of poultry fowls	India	1,310,977,920	1,107,580	937,611		الهند	Kilo	غيرها من قطع واحشاء اطراف مجمدة من طيور الدواجن	2071490
	Argentina	73,704,000	62,250	67,516		الارجنتين	Kilo		
	United Arab Emirates	5,406,872,236	4,572,913	2,940,650		الامارات العربية المتحدة	Kilo		
	Bahrain	32,560,000	27,500	18,000		البحرين	Kilo		
	Brazil	8,658,254,126	7,312,956	6,694,151		البرازيل	Kilo		
	Jordan	825,610,620	698,384	731,140		المملكة الاردنية الهاشمية	Kilo		
	Germany	27,073,710	22,905	27,000		المانيا	Kilo		
	United States of America	6,722,058,926	5,677,887	5,537,337		الولايات المتحدة الامريكية	Kilo		
	Ukraine	3,601,840,096	3,042,319	2,595,259		اوكرانيا	Kilo		
	Iran	1,540,789,804	1,301,661	1,650,526		ايران	Kilo		
	Turkey	7,413,867,434	6,265,498	6,535,754		تركيا	Kilo		
	Malaysia	4,728,000	4,000	7,000		ماليزيا	Kilo		
	China	1,380,974,976	1,166,364	1,385,624		الصين	Kilo		
	Saudi Arabia	143,881,314	121,727	87,000		المملكة العربية السعودية	Kilo		
		37,143,193,162	31,383,944	29,214,568		المجموع			
Cuts and offal of ducks, geese, and guinea fowls. Not cut in pieces, frozen	United Arab Emirates	29,694,560	25,090	69,700		الامارات العربية المتحدة	Kilo	قطع واحشاء اطراف من بط أو إوز أو غرغر(دجاج سوداني غير مقطعة مجمدة)	2073300

الاستيرادات السلعية (غير النفطية) حسب السلعة وبلد المنشأ لسنة 2018

Imports (non oil) by commodity and origin country for the year 2018

Con. Table (9) - Follow

تابع جدول (9) - يتبع

Commodity	Country	القيمة بالدينار	القيمة بالدولار	الوزن (كغم)	الكمية	بلد المنشأ	الوحدة القياسية	وصف السلعة	HS
		Value(I.D)	Value(\$)	Weight(K.G)	Quantity		Unit		
	Turkey	18,864,720	15,960	8,748		تركيا	Kilo		
		48,559,280	41,050	78,448		المجموع			
Fish and crustaceans, molluscs and other aquatic invertebrates.								أسماك وقشريات، رخويات وغيرها من اللافقرات المائية	3
Ornamental fish	Egypt	15,252,400	12,900	1,342		جمهورية مصر العربية	Kilo	أسماك الزينة	3011000
	Malaysia	13,188,884	11,147	6,753		ماليزيا	Kilo		
	Thailand	6,368,942	5,382	1,219		تايلند	Kilo		
	Iran	120,572,130	101,843	98,658		ايران	Kilo		
	Indonesia	1,659,528	1,404	400		اندونيسيا	Kilo		
	China	1,707,990	1,445	1,490		الصين	Kilo		
	European Union	9,753,792	8,238	5,368		الاتحاد الاوربي	Kilo		
	Syria	57,340,152	48,487	21,330		الجمهورية العربية السورية	Kilo		
		225,843,818	190,846	136,560		المجموع			
Sardines fish (Sardina pilchardus, Sardinops spp.), sardinella (Sardinella spp.), brisling or sprats (Sprattus sprattus) excluding livers and roes fresh or chilled	Indonesia	60,045,600	50,800	40,000		اندونيسيا	Kilo	سمك السردين(من نوع ساردينا (بيلكاردوس وساردينوس وساردينيللا)من نوع ساردينيللا) ورنجة صغيرة أو اسبرط (سبراتوس سبراتوس) باستثناء الأكباد والبيض وغدد التذكير طازجة أو مبردة	3026100
	Morocco	64,237,236	54,298	44,750		المغرب	Kilo		
	Tunisia	8,524,800	7,200	7,200		تونس	Kilo		

الاستيرادات السلعية (غير النفطية) حسب السلعة وبلد المنشأ لسنة 2018

Imports (non oil) by commodity and origin country for the year 2018

Con. Table (9) - Follow

تابع جدول (9) - يتبع

Commodity	Country	القيمة بالدينار	القيمة بالدولار	الوزن (كغم)	الكمية	بلد المنشأ	الوحدة القياسية	وصف السلعة	HS
		Value(I.D)	Value(\$)	Weight(K.G)	Quantity		Unit		
		132,807,636	112,298	91,950		المجموع			
Sardines (Sardina pilchardus, Sardinops spp.), sardinella (Sardinella spp.), brisling or sprats (Sprattus sprattus)excluding livers and roes : frozen	Morocco	14,184,000	12,000	18,180		المغرب	Kilo	سمك سردين(من نوع ساردينا)،(بيلكاردوس وساردينوبس ساردينيللا (من نوع ساردينيللا) ورنجة صغيرة أو اسبرط (سبراتوس سبراتوس) باستثناء الأكياد والبيض وغدد التذكير مجمدة	3037100
		14,184,000	12,000	18,180		المجموع			
Other fish, excluding livers and roes frozen	Ukraine	531,900,000	450,000	225,000		اوكرانيا	Kilo	غيرها من اسماك (قروير، البلطي، الحمراء، البياض، شعري، الحليب، الزبيدي، الشعوميات، نقرور، البوري، صافى) باستثناء الأكياد والبيض وغدد التذكير مجمدة	3037999
	Mauritania	21,312,000	18,000	22,000		موريتانيا	Kilo		
	Vietnam	8,383,649,610	7,090,705	2,298,032		فيتنام	Kilo		
	Oman	156,363,596	132,208	93,669		سلطنة عمان	Kilo		
	Turkey	1,087,532,706	919,664	653,880		تركيا	Kilo		
	Thailand	1,597,908,686	1,350,484	989,937		تايلند	Kilo		
	Myanmar	6,486,977,008	5,485,305	2,848,266		ميانمار	Kilo		
	Iran	24,240,996,678	20,501,983	5,334,481		ايران	Kilo		
	Jordan	52,084,160	43,990	32,000		المملكة الاردنية الهاشمية	Kilo		
	Indonesia	47,280,000	40,000	38,980		اندونيسيا	Kilo		
	United States of America	614,505,540	519,720	304,980		الولايات المتحدة الامريكية	Kilo		

الاستيرادات السلعية (غير النفطية) حسب السلعة وبلد المنشأ لسنة 2018

Imports (non oil) by commodity and origin country for the year 2018

Con. Table (9) - Follow

تابع جدول (9) - يتبع

Commodity	Country	القيمة بالدينار	القيمة بالدولار	الوزن (كغم)	الكمية	بلد المنشأ	الوحدة القياسية	وصف السلعة	HS
		Value(I.D)	Value(\$)	Weight(K.G)	Quantity		Unit		
	India	1,576,141,500	1,333,350	1,540,807		الهند	Kilo		
	China	4,082,419,290	3,453,007	2,011,743		الصين	Kilo		
	United Arab Emirates	355,192,800	300,450	182,213		الامارات العربية المتحدة	Kilo		
	European Union	35,460,000	30,000	23,384		الاتحاد الاوربي	Kilo		
	Pakistan	4,761,658,860	4,022,635	1,404,881		باكستان	Kilo		
	Brazil	601,483,840	508,010	310,000		البرازيل	Kilo		
		54,632,866,274	46,199,511	18,314,253		المجموع			
Other Fish fillets and other fish meat (whether or not minced),frozen	Jordan	484,620,000	410,000	136,667		المملكة الاردنية الهاشمية	Kilo	شرائح سمك مجمدة اخرى	3042090
	Turkey	4,178,370	3,535	1,178		تركيا	Kilo		
		488,798,370	413,535	137,845		المجموع			
OTHER FISH FILLETS AND OTHER FISH MEAT (WHETHER OR NOT MINCED) FRESH OR CHILLED OR FROZEN.	Iran	1,641,379,200	1,386,300	922,600		ايران	Kilo	غيرها من شرائح سمك و من لحوم الأسماك (وان كانت مفرومة)، طازجة أو مبردة أو مجمدة	3049000
		1,641,379,200	1,386,300	922,600		المجموع			
Shrimps and prawns of Crustaceans, whether in shell or not, frozen,	Turkey	23,902,592	20,188	16,000		تركيا	Kilo	روبيان (فريديس أو جميري)من قشريات وان كانت مقشورة مجمدة	3061300
	Vietnam	53,130,900	44,950	9,609		فيتنام	Kilo		
	India	21,312,000	18,000	6,000		الهند	Kilo		

الاستيرادات السلعية (غير النفطية) حسب السلعة وبلد المنشأ لسنة 2018

Imports (non oil) by commodity and origin country for the year 2018

Con. Table (9) - Follow

تابع جدول (9) - يتبع

Commodity	Country	القيمة بالدينار	القيمة بالدولار	الوزن (كغم)	الكمية	بلد المنشأ	الوحدة القياسية	وصف السلعة	HS
		Value(I.D)	Value(\$)	Weight(K.G)	Quantity		Unit		
	Iran	76,531,392	64,638	10,260		ايران	Kilo		
		174,876,884	147,776	41,869		المجموع			
Other, including flours, meals and pellets of crustaceans, fit for human consumption Not frozen :	Turkey	59,100,000	50,000	200,000		تركيا	Kilo	قشريات اخرى بما فيها دقيق و جريش ومكتلات من القشريات، صالحة للإستهلاك البشري غير مجمدة	3062900
		59,100,000	50,000	200,000		المجموع			
Dairy produce; birds' eggs; natural honey; edible products of animal origin, not elsewhere specified or included.								ألبان ومنتجات صناعة الألبان ؛ بيض طيور ؛ عسل طبيعي ؛ منتجات صالحة للأكل من أصل حيواني، غير مذكورة ولا داخلة في مكان آخر	4
Other Milk not concentrated nor containing added sugar or other sweetening matter.Of a fat content, by weight, not exceeding 1 %Long life liquid milk in packages exceeding one litre	Central Africa	71,056,576	60,014	15,000		افريقيا الوسطى	Kilo	غيرها من لبن (حليب) غير مركز وغير محتوي على سكر مضاف او مواد تحلية اخر بنسبة دسم لا تزيد عن 1% وزنا طويل الاجل بعبوات تزيد سعتها عن لتر واحد	4011090
	Vietnam	216,070,022	182,523	58,000		فيتنام	Kilo		
	Singapore	76,502,976	64,614	5,000		سنغافورة	Kilo		
	Netherlands	1,004,845,878	849,969	249,500		هولندا	Kilo		
	Switzerland	242,814,720	205,080	50,000		سويسرا	Kilo		

الاستيرادات السلعية (غير النفطية) حسب السلعة وبلد المنشأ لسنة 2018

Imports (non oil) by commodity and origin country for the year 2018

Con. Table (9) - Follow

تابع جدول (9) - يتبع

Commodity	Country	القيمة بالدينار	القيمة بالدولار	الوزن (كغم)	الكمية	بلد المنشأ	الوحدة القياسية	وصف السلعة	HS
		Value(I.D)	Value(\$)	Weight(K.G)	Quantity		Unit		
	United Arab Emirates	2,555,225,976	2,158,488	129,000		الامارات العربية المتحدة	Kilo		
	Turkey	1,032,599,012	872,827	357,000		تركيا	Kilo		
	China	365,616,240	309,320	29,388		الصين	Kilo		
	Iran	527,486,208	445,512	197,110		ايران	Kilo		
	Malaysia	18,632,608	15,737	10,000		ماليزيا	Kilo		
	Saudi Arabia	981,784,540	829,497	173,558		المملكة العربية السعودية	Kilo		
	Canada	418,461,120	353,430	20,000		كندا	Kilo		
	Kazakhstan	60,170,880	50,820	21,500		كازخستان	Kilo		
	Denmark	59,632,160	50,365	26,000		الدنمارك	Kilo		
	Oman	1,050,255,360	887,040	384,000		سلطنة عمان	Kilo		
	New Zealand	2,083,996,500	1,760,658	497,146		نيوزيلندا	Kilo		
	France	1,212,654,320	1,024,810	139,000		فرنسا	Kilo		
	United Kingdom	222,710,400	188,100	14,500		المملكة المتحدة	Kilo		
	Jordan	129,871,216	109,829	44,000		المملكة الاردنية الهاشمية	Kilo		
	Germany	408,598,396	345,299	113,500		المانيا	Kilo		
	Burundi	8,244,841,752	6,963,600	315,127		بورندي	Kilo		
	Ireland	33,967,550,872	28,688,911	813,500		ايرلندا	Kilo		
	Ukraine	9,934,944	8,391	6,000		اوكرانيا	Kilo		
	Australia	1,034,317,536	873,579	377,740		استراليا	Kilo		
		55,995,630,212	47,298,413	4,045,569		المجموع			

الاستيرادات السلعية (غير النفطية) حسب السلعة وبلد المنشأ لسنة 2018

Imports (non oil) by commodity and origin country for the year 2018

Con. Table (9) - Follow

تابع جدول (9) - يتبع

Commodity	Country	القيمة بالدينار	القيمة بالدولار	الوزن (كغم)	الكمية	بلد المنشأ	الوحدة القياسية	وصف السلعة	HS
		Value(I.D)	Value(\$)	Weight(K.G)	Quantity		Unit		
Milk not concentrated nor containing added sugar or other sweetening matter.Of a fat content, by weight, exceeding 1 % but not exceeding 6 %Long life liquid milk in packages exceeding one litre	China	1,284,915,412	1,085,263	2,521,896		الصين	Kilo	لبن (حليب) غير مركز وغير محتوى على سكر مضاف طويل الاجل بعبوات تزيد سعتها عن لتر واحد وينسبة دسم تزيد عن 1% ولا تتجاوز 6% وزنا	4012030
	Oman	489,584,000	413,500	783,144		سلطنة عمان	Kilo		
	Egypt	208,189,824	175,836	56,500		جمهورية مصر العربية	Kilo		
	United Arab Emirates	49,481,328	41,817	89,043		الامارات العربية المتحدة	Kilo		
	European Union	44,613,120	37,680	82,573		الاتحاد الاوربي	Kilo		
	Iran	18,470,909,360	15,607,459	43,530,904		ايران	Kilo		
	Saudi Arabia	5,814,952,602	4,915,148	12,606,590		المملكة العربية السعودية	Kilo		
	Singapore	154,413,728	130,417	98,255		سنغافورة	Kilo		
	Kuwait	14,206,168,808	12,002,684	22,579,620		الكويت	Kilo		
	Turkey	1,401,427,022	1,184,880	2,618,398		تركيا	Kilo		
	Belgium	37,509,120	31,680	87,999		بلجيكا	Kilo		
	Vietnam	20,347,040	17,185	22,000		فيتنام	Kilo		
	Ukraine	8,262,180	6,990	19,417		اوكرانيا	Kilo		
	Jordan	251,464,524	212,642	525,056		المملكة الاردنية الهاشمية	Kilo		
	Germany	79,659,520	67,280	144,000		المانيا	Kilo		
	France	29,718,400	25,100	21,000		فرنسا	Kilo		

الاستيرادات السلعية (غير النفطية) حسب السلعة وبلد المنشأ لسنة 2018

Imports (non oil) by commodity and origin country for the year 2018

Con. Table (9) - Follow

تابع جدول (9) - يتبع

Commodity	Country	القيمة بالدينار	القيمة بالدولار	الوزن (كغم)	الكمية	بلد المنشأ	الوحدة القياسية	وصف السلعة	HS
		Value(I.D)	Value(\$)	Weight(K.G)	Quantity		Unit		
	Syria	289,655,440	244,660	642,354		الجمهورية العربية السورية	Kilo		
	Malaysia	64,273,952	54,353	76,400		ماليزيا	Kilo		
	Denmark	8,713,056	7,359	16,425		الدنمارك	Kilo		
		42,914,258,436	36,261,933	86,521,574		المجموع			
Milk not concentrated nor containing added sugar or other sweetening matter. Long life liquid milk in packages exceeding one litre Of a fat content, by weight, exceeding 6 %	Kuwait	2,531,955,652	2,141,194	4,198,428		الكويت	Kilo	لبن (حليب) غير مركز وغير محتوي على سكر مضاف او مواد تحليةطويل الاجل بعبوات تزيد سعتها عن لتر واحد بنسبة دسم تزيد عن 6% وزنا	4013030
	Iran	1,937,722,208	1,637,136	4,618,009		ايران	Kilo		
	Jordan	27,573,696	23,328	34,992		المملكة الاردنية الهاشمية	Kilo		
	Thailand	40,293,198	34,089	70,780		تايلند	Kilo		
	Ireland	128,080,338	108,359	113,869		ايرلندا	Kilo		
	European Union	11,081,250	9,375	14,063		الاتحاد الاوربي	Kilo		
	Turkey	256,593,200	216,927	363,929		تركيا	Kilo		
	Syria	333,026,222	281,721	618,610		الجمهورية العربية السورية	Kilo		
	Singapore	10,638,000	9,000	50,535		سنغافورة	Kilo		
	Saudi Arabia	782,741,676	662,218	720,339		المملكة العربية السعودية	Kilo		
		6,059,705,440	5,123,347	10,803,554		المجموع			

الاستيرادات السلعية (غير النفطية) حسب السلعة وبلد المنشأ لسنة 2018

Imports (non oil) by commodity and origin country for the year 2018

Con. Table (9) - Follow

تابع جدول (9) - يتبع

Commodity	Country	القيمة بالدينار	القيمة بالدولار	الوزن (كغم)	الكمية	بلد المنشأ	الوحدة القياسية	وصف السلعة	HS
		Value(I.D)	Value(\$)	Weight(K.G)	Quantity		Unit		
Milk and cream, concentrated or containing added sugar or other sweetening matter. In powder, granules or other solid forms, of a fat content, by weight, not exceeding 1.5 % for industrial purposes	New Zealand	7,233,256,804	6,116,089	3,332,636		نيوزيلندا	Kilo	اللبان وقشدة مركزة او محتوية على سكر مضاف او مواد تحلية اخر بشكل - مسحوق أو حبيبات أو بأشكال صلبة أخرى، تحتوي على نسبة من الدسم لا تزيد عن 1.5% وزنا: معد للصناعة	4021010
	India	373,048,936	315,590	146,289		الهند	Kilo		
	Vietnam	3,162,561,866	2,673,361	2,007,242		فيتنام	Kilo		
	Ireland	4,640,845,736	3,923,775	2,687,311		ايرلندا	Kilo		
	Germany	1,607,388,424	1,359,111	575,733		المانيا	Kilo		
	Syria	27,676,400	23,400	28,854		الجمهورية العربية السورية	Kilo		
	United Arab Emirates	27,145,979,568	22,959,776	10,374,951		الامارات العربية المتحدة	Kilo		
	Sri Lanka	255,380,512	215,693	93,373		سرى لانكا	Kilo		
	Burundi	532,934,736	450,504	113,000		بورندى	Kilo		
	Switzerland	103,073,120	87,055	46,600		سويسرا	Kilo		
	Iran	1,354,483,758	1,144,187	554,909		ايران	Kilo		
	Indonesia	460,893,312	389,268	170,596		اندونيسيا	Kilo		
	Australia	1,558,800,780	1,318,530	564,455		استراليا	Kilo		
	Belgium	30,034,620	25,410	11,000		بلجيكا	Kilo		
	France	8,354,576,338	7,059,370	4,006,778		فرنسا	Kilo		
Malaysia	377,359,890	319,207	143,453		ماليزيا	Kilo			

الاستيرادات السلعية (غير النفطية) حسب السلعة وبلد المنشأ لسنة 2018

Imports (non oil) by commodity and origin country for the year 2018

Con. Table (9) - Follow

تابع جدول (9) - يتبع

Commodity	Country	القيمة بالدينار	القيمة بالدولار	الوزن (كغم)	الكمية	بلد المنشأ	الوحدة القياسية	وصف السلعة	HS
		Value(I.D)	Value(\$)	Weight(K.G)	Quantity		Unit		
	Italy	55,837,280	47,170	38,482		إيطاليا	Kilo		
	Philippines	92,824,000	78,500	58,487		الفلبين	Kilo		
	Thailand	27,310,144	23,066	11,200		تايلند	Kilo		
	China	27,018,448,378	22,854,965	2,062,941		الصين	Kilo		
	Oman	21,519,934,086	18,179,097	11,028,857		سلطنة عمان	Kilo		
	Kuwait	243,581,332	205,951	146,041		الكويت	Kilo		
	Netherlands	3,847,286,784	3,252,858	1,646,203		هولندا	Kilo		
	European Union	550,817,700	465,438	189,471		الاتحاد الاوربي	Kilo		
	Spain	407,508,994	344,542	320,829		اسبانيا	Kilo		
	United States of America	163,436,258	138,037	61,927		الولايات المتحدة الامريكية	Kilo		
	Turkey	4,192,229,853	3,545,833	2,389,915		تركيا	Kilo		
	Singapore	76,213,686	64,408	42,524		سنغافورة	Kilo		
	Egypt	41,557,840	35,120	63,000		جمهورية مصر العربية	Kilo		
	Jordan	1,250,066,822	1,056,188	752,003		المملكة الاردنية الهاشمية	Kilo		
	Canada	12,432,000	10,500	10,500		كندا	Kilo		
	Bologna	319,111,560	269,715	132,776		بولونيا	Kilo		
	Denmark	195,514,620	165,410	127,658		الدنمارك	Kilo		
	Saudi Arabia	2,121,539,396	1,793,144	1,309,311		المملكة العربية السعودية	Kilo		
		119,353,945,533	100,910,268	45,249,305		المجموع			

الاستيرادات السلعية (غير النفطية) حسب السلعة وبلد المنشأ لسنة 2018

Imports (non oil) by commodity and origin country for the year 2018

Con. Table (9) - Follow

تابع جدول (9) - يتبع

Commodity	Country	القيمة بالدينار	القيمة بالدولار	الوزن (كغم)	الكمية	بلد المنشأ	الوحدة القياسية	وصف السلعة	HS
		Value(I.D)	Value(\$)	Weight(K.G)	Quantity		Unit		
OtherMilk and cream, concentrated or containing added sugar or other sweetening matter. In powder, granules or other solid forms, of a fat content, by weight, not exceeding 1.5 % for industrial purposes	European Union	56,855,680	48,020	30,000		الاتحاد الاوربي	Kilo	غيرها من البان وقشدة مركزة او محتوية على سكر مضاف او مواد تحلية اخر بشكل - مسحوق او حبيبات او بأشكال صلبة أخرى، تحتوي على نسبة من الدسم لا تزيد عن 1.5% وزنا:	4021090
		56,855,680	48,020	30,000		المجموع			
Other milk, unsweetened	Netherlands	395,588,610	334,372	247,344		هولندا	Kilo	لبن (حليب) مركز لا يحتوي على سكر مضاف أو أي مواد تحلية أخر	4029110
	Indonesia	77,171,936	65,179	22,000		اندونيسيا	Kilo		
	Saudi Arabia	394,427,822	333,609	422,168		المملكة العربية السعودية	Kilo		
	Spain	308,146,920	260,548	247,224		اسبانيا	Kilo		
	Australia	60,033,780	50,790	29,500		استراليا	Kilo		
	European Union	108,698,304	91,806	104,000		الاتحاد الاوربي	Kilo		
	United Arab Emirates	1,611,271,746	1,361,275	636,500		الامارات العربية المتحدة	Kilo		
	China	191,397,360	161,700	90,592		الصين	Kilo		
	Philippines	94,779,200	80,050	57,000		الفلبين	Kilo		
	Ireland	220,502,174	186,457	114,000		ايرلندا	Kilo		
	Jordan	51,856,704	43,872	61,200		المملكة الاردنية الهاشمية	Kilo		
	New Zealand	550,824,414	465,955	302,000		نيوزيلندا	Kilo		

الاستيرادات السلعية (غير النفطية) حسب السلعة وبلد المنشأ لسنة 2018

Imports (non oil) by commodity and origin country for the year 2018

Con. Table (9) - Follow

تابع جدول (9) - يتبع

Commodity	Country	القيمة بالدينار	القيمة بالدولار	الوزن (كغم)	الكمية	بلد المنشأ	الوحدة القياسية	وصف السلعة	HS
		Value(I.D)	Value(\$)	Weight(K.G)	Quantity		Unit		
	United States of America	58,962,016	49,799	22,000		الولايات المتحدة الامريكية	Kilo		
	France	1,859,524,870	1,571,460	793,923		فرنسا	Kilo		
	Germany	208,014,942	175,959	160,600		المانيا	Kilo		
	Vietnam	1,896,704,626	1,603,574	871,568		فيتنام	Kilo		
	Singapore	13,675,200	11,550	8,672		سنغافورة	Kilo		
	Oman	2,841,430,688	2,399,857	1,000,000		سلطنة عمان	Kilo		
	Sri Lanka	36,860,670	31,185	22,000		سرى لانكا	Kilo		
	Turkey	204,230,156	172,675	101,500		تركيا	Kilo		
	Iran	6,709,113,472	5,669,069	2,962,366		ايران	Kilo		
	Malaysia	44,240,570	37,393	29,550		ماليزيا	Kilo		
		17,937,456,180	15,158,134	8,305,707		المجموع			
Other cream, unsweetened	United Arab Emirates	296,216,532	250,473	125,560		الامارات العربية المتحدة	Kilo	قشدة مركزة لا تحتوي على سكر مضاف أو أي مواد تحلية آخر	4029120
	Saudi Arabia	652,868,944	551,615	258,997		المملكة العربية السعودية	Kilo		
	Lebanon	5,943,600	5,025	3,500		لبنان	Kilo		
	Egypt	194,933,760	164,640	75,153		جمهورية مصر العربية	Kilo		
	Turkey	538,836,576	455,734	377,266		تركيا	Kilo		
	Iran	5,962,007,808	5,040,387	3,311,771		ايران	Kilo		
	India	31,612,800	26,700	5,500		الهند	Kilo		
	Germany	50,079,648	42,297	22,910		المانيا	Kilo		
	Kuwait	10,689,723,872	9,028,483	4,662,109		الكويت	Kilo		
	China	1,275,215,280	1,077,045	587,763		الصين	Kilo		
	Denmark	242,352,128	204,767	13,000		الدنمارك	Kilo		

الاستيرادات السلعية (غير النفطية) حسب السلعة وبلد المنشأ لسنة 2018

Imports (non oil) by commodity and origin country for the year 2018

Con. Table (9) - Follow

تابع جدول (9) - يتبع

Commodity	Country	القيمة بالدينار	القيمة بالدولار	الوزن (كغم)	الكمية	بلد المنشأ	الوحدة القياسية	وصف السلعة	HS
		Value(I.D)	Value(\$)	Weight(K.G)	Quantity		Unit		
	Bahrain	124,328,288	105,007	26,287		البحرين	Kilo		
	Jordan	95,522,552	80,755	105,100		المملكة الاردنية الهاشمية	Kilo		
		20,159,641,788	17,032,928	9,574,916		المجموع			
Other Milk, sweetened	Malaysia	4,144,000	3,500	2,000		ماليزيا	Kilo	غيره من لبن (حليب) مركز يحتوي على سكر مضاف أو أي مواد تحلية أخرى	4029910
		4,144,000	3,500	2,000		المجموع			
Other cream, sweetened	Egypt	35,460,000	30,000	35,000		جمهورية مصر العربية	Kilo	غيرها من قشدة مركزة تحتوي على سكر مضاف أو أي مواد تحلية أخرى	4029920
	Iran	315,958,688	266,857	501,000		ايران	Kilo		
	Jordan	20,124,732	17,026	25,000		المملكة الاردنية الهاشمية	Kilo		
	Kuwait	1,404,148,698	1,186,145	1,094,228		الكويت	Kilo		
		1,775,692,118	1,500,028	1,655,228		المجموع			
Yogurt	France	53,137,920	44,880	34,000		فرنسا	Kilo	لبن رائب (زبادى، يوغورت)	4031000
	Kuwait	710,400	600	1,200		الكويت	Kilo		
	China	1,433,731,116	1,210,974	1,995,918		الصين	Kilo		
	European Union	148,000	125	313		الاتحاد الاوربي	Kilo		
	Denmark	7,222,358,388	6,100,134	827,000		الدنمارك	Kilo		
	Germany	112,480	95	75		المانيا	Kilo		
	Saudi Arabia	13,560,352	11,453	28,583		المملكة العربية السعودية	Kilo		
	Iran	11,869,182,568	10,026,182	17,501,463		ايران	Kilo		
	Turkey	3,229,358,004	2,730,629	5,605,988		تركيا	Kilo		
	Kazakhstan	2,960,000	2,500	6,250		كازخستان	Kilo		
		23,825,259,228	20,127,572	26,000,790		المجموع			

الاستيرادات السلعية (غير النفطية) حسب السلعة وبلد المنشأ لسنة 2018

Imports (non oil) by commodity and origin country for the year 2018

Con. Table (9) - Follow

تابع جدول (9) - يتبع

Commodity	Country	القيمة بالدينار	القيمة بالدولار	الوزن (كغم)	الكمية	بلد المنشأ	الوحدة القياسية	وصف السلعة	HS	
		Value(I.D)	Value(\$)	Weight(K.G)	Quantity		Unit			
Labnah	Hncara	4,955,040	4,185	10,463		هنكارييا	Kilo	لبننة (لبن مصفى)	4039010	
	Syria	11,982,080	10,120	25,300		الجمهورية العربية السورية	Kilo			
	Kuwait	21,177,024	17,886	44,716		الكويت	Kilo			
	Iran	230,388,640	194,585	774,903		ايران	Kilo			
	Turkey	151,988,896	128,369	282,941		تركيا	Kilo			
			420,491,680	355,145	1,138,323		المجموع			
Other milk and cream	Iran	1,287,460,916	1,087,628	2,229,000		ايران	Kilo	غيرها من مخيض، لبن وقشدة مخثران، لبن رائب، كفير وغيره من أنواع الألبان والقشدة المخمرة أو المحمضة، وإن كانت مركزة أو محتوية على سكر مضاف أو مواد تحلية آخر أو منكهة أو محتوية على فواكه أو أثمار قشرية أو كاكاو مضافة.	4039090	
	Denmark	328,705,632	277,623	170,000		الدنمارك	Kilo			
	Turkey	38,493,898	32,522	53,000		تركيا	Kilo			
			1,654,660,446	1,397,773	2,452,000		المجموع			

الاستيرادات السلعية (غير النفطية) حسب السلعة وبلد المنشأ لسنة 2018

Imports (non oil) by commodity and origin country for the year 2018

Con. Table (9) - Follow

تابع جدول (9) - يتبع

Commodity	Country	القيمة بالدينار	القيمة بالدولار	الوزن (كغم)	الكمية	بلد المنشأ	الوحدة القياسية	وصف السلعة	HS
		Value(I.D)	Value(\$)	Weight(K.G)	Quantity		Unit		
Other Whey, whether or not concentrated or containing added sugar or other sweetening matter; products consisting of natural milk constituents, whether or not containing added sugar or other sweetening matter, not elsewhere specified or included.	Bahrain	58,933,600	49,775	20,000		البحرين	Kilo	غيرها من مصّل اللبن، وإن كان مركزاً أو محتويًا على سكر مضاف أو مواد تحلية أخرى؛ منتجات مكونة من عناصر حليب طبيعية، وإن كانت محتوية على سكر مضاف أو مواد تحلية أخرى غير مذكورة ولا داخلة في مكان آخر.	4049000
	Germany	28,474,380	24,090	36,260		المانيا	Kilo		
	Turkey	161,070,848	136,117	212,130		تركيا	Kilo		
	Syria	55,900,326	47,293	94,733		الجمهورية العربية السورية	Kilo		
	Vietnam	441,149,586	373,223	269,280		فيتنام	Kilo		
	Saudi Arabia	795,254,116	671,880	1,167,330		المملكة العربية السعودية	Kilo		
	China	7,978,500	6,750	10,125		الصين	Kilo		
	Iran	1,701,246,264	1,439,256	3,969,100		ايران	Kilo		
	Kuwait	1,780,243,569	1,504,896	2,705,182		الكويت	Kilo		
			5,030,251,189	4,253,280	8,484,140		المجموع		
Butter	Turkey	3,403,327,438	2,877,050	2,160,084		تركيا	Kilo	زبدة من منتجات البان قابلة للدهن	4051000
	Belgium	36,378,400	30,725	35,500		بلجيكا	Kilo		
	Iran	868,659,360	733,665	750,350		ايران	Kilo		
	Saudi Arabia	55,920,610	47,305	39,984		المملكة العربية السعودية	Kilo		

الاستيرادات السلعية (غير النفطية) حسب السلعة وبلد المنشأ لسنة 2018

Imports (non oil) by commodity and origin country for the year 2018

Con. Table (9) - Follow

تابع جدول (9) - يتبع

Commodity	Country	القيمة بالدينار	القيمة بالدولار	الوزن (كغم)	الكمية	بلد المنشأ	الوحدة القياسية	وصف السلعة	HS
		Value(I.D)	Value(\$)	Weight(K.G)	Quantity		Unit		
	Argentina	73,461,300	62,150	73,000		الارجنتين	Kilo		
	Kuwait	143,756,544	121,416	72,958		الكويت	Kilo		
	China	266,637,984	225,201	180,161		الصين	Kilo		
	Denmark	24,420,000	20,625	16,500		الدنمارك	Kilo		
	India	98,055,174	82,957	71,265		الهند	Kilo		
		4,970,616,810	4,201,094	3,399,802		المجموع			
Fresh (unripened or uncured) cheese, including whey cheese, and curd	Ukraine	14,800,000	12,500	12,000		اوكرانيا	Kilo	اجبان طازجة (غير مخمرة او غير مخترة) بما في ذلك جبن مصال اللبن وجبن اللبن المختر.	4061000
	Australia	84,450,924	71,361	44,175		استراليا	Kilo		
	European Union	6,382,800	5,400	4,000		الاتحاد الاوربي	Kilo		
	China	28,654,206	24,233	25,950		الصين	Kilo		
	Kuwait	31,672,000	26,750	31,440		الكويت	Kilo		
	Germany	56,625,984	47,826	39,500		المانيا	Kilo		
	Morocco	22,697,280	19,170	24,000		المغرب	Kilo		
	Jordan	1,941,602,270	1,641,809	1,175,734		المملكة الاردنية الهاشمية	Kilo		
	Saudi Arabia	1,050,516,058	887,856	664,086		المملكة العربية السعودية	Kilo		
	Austria	248,316,736	209,879	156,000		النمسا	Kilo		
	Spain	185,914,048	157,022	100,000		اسبانيا	Kilo		
	United States of America	23,871,672	20,196	6,732		الولايات المتحدة الامريكية	Kilo		
	Bahrain	478,467,248	404,248	134,000		البحرين	Kilo		
	Iran	8,950,048,214	7,569,001	4,387,758		ايران	Kilo		
	Ireland	20,139,840	17,010	12,600		ايرلندا	Kilo		

الاستيرادات السلعية (غير النفطية) حسب السلعة وبلد المنشأ لسنة 2018

Imports (non oil) by commodity and origin country for the year 2018

Con. Table (9) - Follow

تابع جدول (9) - يتبع

Commodity	Country	القيمة بالدينار	القيمة بالدولار	الوزن (كغم)	الكمية	بلد المنشأ	الوحدة القياسية	وصف السلعة	HS
		Value(I.D)	Value(\$)	Weight(K.G)	Quantity		Unit		
	Burundi	384,837,888	325,032	236,300		بورندي	Kilo		
	Bologna	512,971,254	433,800	256,413		بولونيا	Kilo		
	Turkey	4,529,386,850	3,830,841	2,403,164		تركيا	Kilo		
	Egypt	2,387,046,396	2,017,475	1,495,667		جمهورية مصر العربية	Kilo		
	France	122,878,890	103,830	79,500		فرنسا	Kilo		
	New Zealand	20,939,040	17,685	13,000		نيوزيلندا	Kilo		
	Hncara	146,664,000	124,065	92,138		هنكاري	Kilo		
	Netherlands	131,954,400	111,600	91,000		هولندا	Kilo		
	India	59,558,616	50,388	54,000		الهند	Kilo		
		21,440,396,614	18,128,977	11,539,157		المجموع			
Grated or powdered cheese, of all kinds	Egypt	12,988,998	10,989	83,250		جمهورية مصر العربية	Kilo	أجبان مبشورة أو بشكل مسحوق، من جميع الأنواع	4062000
		12,988,998	10,989	83,250		المجموع			
Processed cheese, not grated or powdered	Taiwan (Formosa)	5,037,920	4,255	5,106		تايوان (فرموزا)	Kilo	أجبان معالجة، غير مبشورة ولا بشكل مسحوق	4063000
	Germany	24,510,352	20,717	28,076		المانيا	Kilo		
	Morocco	145,032,532	122,590	173,384		المغرب	Kilo		
	Jordan	3,246,583,326	2,746,611	2,386,749		المملكة الاردنية الهاشمية	Kilo		
	Saudi Arabia	46,708,345,722	39,515,220	77,162,353		المملكة العربية السعودية	Kilo		
	United Kingdom	33,096,000	28,000	20,741		المملكة المتحدة	Kilo		
	Austria	580,524,304	491,072	447,069		النمسا	Kilo		
	United States of America	22,467,456	19,008	14,080		الولايات المتحدة الامريكية	Kilo		
	Ukraine	559,086	473	350		اوكرانيا	Kilo		

الاستيرادات السلعية (غير النفطية) حسب السلعة وبلد المنشأ لسنة 2018

Imports (non oil) by commodity and origin country for the year 2018

Con. Table (9) - Follow

تابع جدول (9) - يتبع

Commodity	Country	القيمة بالدينار	القيمة بالدولار	الوزن (كغم)	الكمية	بلد المنشأ	الوحدة القياسية	وصف السلعة	HS
		Value(I.D)	Value(\$)	Weight(K.G)	Quantity		Unit		
	Iran	3,081,527,700	2,604,738	2,393,041		ايران	Kilo		
	Kuwait	70,993,124	60,001	47,246		الكويت	Kilo		
	Bulgaria	1,963,141,856	1,658,059	1,288,962		بلغاريا	Kilo		
	Ireland	21,193,600	17,900	13,259		ايرلندا	Kilo		
	Turkey	3,147,302,682	2,658,865	2,231,093		تركيا	Kilo		
	Egypt	2,911,186,820	2,461,931	2,101,439		جمهورية مصر العربية	Kilo		
	France	94,305,600	79,650	59,000		فرنسا	Kilo		
	Lebanon	152,625,124	128,936	103,571		لبنان	Kilo		
	Hncara	998,448,850	843,495	785,622		هنكاريا	Kilo		
	Netherlands	80,784,540	68,310	58,305		هولندا	Kilo		
	European Union	241,084,896	203,619	150,907		الاتحاد الاوربي	Kilo		
	Australia	174,438,896	147,369	214,312		استراليا	Kilo		
	Bahrain	766,198,976	647,364	828,716		البحرين	Kilo		
	Bologna	1,586,428,696	1,340,647	1,026,268		بولونيا	Kilo		
	Syria	36,743,652	31,086	23,026		الجمهورية العربية السورية	Kilo		
	Denmark	413,870,588	349,882	117,659		الدنمارك	Kilo		
	China	4,232,416,716	3,574,923	2,649,350		الصين	Kilo		
		70,738,849,014	59,824,721	94,329,684		المجموع			
Fresh fermented cream cheese	Hncara	89,901,120	75,930	56,244		هنكاريا	Kilo	جبين قشدة طازج مخمر	4069010
	Egypt	11,188,800	9,450	6,250		جمهورية مصر العربية	Kilo		
	Turkey	303,455,372	256,301	208,698		تركيا	Kilo		
	Bologna	30,689,280	25,920	19,200		بولونيا	Kilo		

الاستيرادات السلعية (غير النفطية) حسب السلعة وبلد المنشأ لسنة 2018

Imports (non oil) by commodity and origin country for the year 2018

Con. Table (9) - Follow

تابع جدول (9) - يتبع

Commodity	Country	القيمة بالدينار	القيمة بالدولار	الوزن (كغم)	الكمية	بلد المنشأ	الوحدة القياسية	وصف السلعة	HS
		Value(I.D)	Value(\$)	Weight(K.G)	Quantity		Unit		
	Iran	5,903,964,092	4,988,059	5,403,217		ايران	Kilo		
	United States of America	22,468,638	19,009	14,400		الولايات المتحدة الامريكية	Kilo		
	Saudi Arabia	269,912,388	228,007	617,475		المملكة العربية السعودية	Kilo		
	Jordan	182,617,818	154,499	352,692		المملكة الاردنية الهاشمية	Kilo		
	Kuwait	3,069,916,706	2,593,605	4,194,091		الكويت	Kilo		
	China	161,343,000	136,500	98,000		الصين	Kilo		
	Denmark	11,988,000	10,125	7,500		الدنمارك	Kilo		
	Lebanon	38,361,600	32,400	129,600		لبنان	Kilo		
	European Union	1,598,400	1,350	1,000		الاتحاد الاوربي	Kilo		
	United Arab Emirates	24,112,800	20,400	20,400		الامارات العربية المتحدة	Kilo		
		10,121,518,014	8,551,555	11,128,767		المجموع			
Solid or semisolid cheese	Jordan	1,784,590,692	1,509,806	830,143		المملكة الاردنية الهاشمية	Kilo	جين قاسي او متوسط التقسية (مثل الشدر، الجودا، الجروير، الباروميسان)	4069020
	Ukraine	70,920,000	60,000	39,800		اوكرانيا	Kilo		
	United States of America	26,680,104	22,572	6,000		الولايات المتحدة الامريكية	Kilo		
	Austria	14,266,918,208	12,049,762	628,000		النمسا	Kilo		
	Iran	8,854,560,898	7,478,770	5,761,643		ايران	Kilo		
	Naeger	30,756,768	25,977	6,000		النابجر	Kilo		
	Saudi Arabia	2,145,921,076	1,813,944	1,515,473		المملكة العربية السعودية	Kilo		
	France	46,711,824	39,462	34,703		فرنسا	Kilo		
	Bulgaria	29,570,400	24,975	6,000		بلغاريا	Kilo		
	Netherlands	25,363,356	21,458	21,458		هولندا	Kilo		

الاستيرادات السلعية (غير النفطية) حسب السلعة وبلد المنشأ لسنة 2018

Imports (non oil) by commodity and origin country for the year 2018

Con. Table (9) - Follow

تابع جدول (9) - يتبع

Commodity	Country	القيمة بالدينار	القيمة بالدولار	الوزن (كغم)	الكمية	بلد المنشأ	الوحدة القياسية	وصف السلعة	HS
		Value(I.D)	Value(\$)	Weight(K.G)	Quantity		Unit		
	United Kingdom	35,460,000	30,000	30,000		المملكة المتحدة	Kilo		
	Burundi	260,043,152	219,718	140,700		بورندي	Kilo		
	Bologna	674,259,140	569,560	435,373		بولونيا	Kilo		
	Egypt	1,384,655,232	1,170,814	680,134		جمهورية مصر العربية	Kilo		
	Kazakhstan	55,042,124	46,488	8,000		كازخستان	Kilo		
	Lebanon	76,750,432	64,823	33,000		لبنان	Kilo		
	New Zealand	19,112,940	16,170	15,000		نيوزيلندا	Kilo		
	Hncara	147,475,922	124,663	105,435		هنكاري	Kilo		
	Turkey	5,099,438,132	4,310,541	2,707,270		تركيا	Kilo		
	Ecuador	43,309,662	36,641	17,150		اكوادور	Kilo		
	Germany	14,636,706	12,383	12,383		المانيا	Kilo		
	Denmark	34,868,316	29,488	28,738		الدنمارك	Kilo		
	Kuwait	71,527,320	60,480	43,000		الكويت	Kilo		
	Australia	5,057,269,060	4,278,317	1,460,217		استراليا	Kilo		
	Morocco	144,754,880	122,320	40,825		المغرب	Kilo		
	European Union	26,128,120	22,085	21,259		الاتحاد الاوربي	Kilo		
	Bahrain	337,928,732	285,614	25,939		البحرين	Kilo		
		40,764,653,196	34,446,831	14,653,643		المجموع			
Birds' eggs, in shell, fresh	Kazakhstan	82,501,120	69,680	65,000		كازخستان	Kilo	بيض طيور بقشرة طازج	4070000
	India	25,836,064	21,821	79,924		الهند	Kilo		
	United States of America	14,942,844	12,642	13,000		الولايات المتحدة الامريكية	Kilo		
	Ukraine	4,185,094,742	3,535,350	2,377,753		اوكرانيا	Kilo		

الاستيرادات السلعية (غير النفطية) حسب السلعة وبلد المنشأ لسنة 2018

Imports (non oil) by commodity and origin country for the year 2018

Con. Table (9) - Follow

تابع جدول (9) - يتبع

Commodity	Country	القيمة بالدينار	القيمة بالدولار	الوزن (كغم)	الكمية	بلد المنشأ	الوحدة القياسية	وصف السلعة	HS
		Value(I.D)	Value(\$)	Weight(K.G)	Quantity		Unit		
	Iran	26,127,416,800	22,067,075	25,375,752		ايران	Kilo		
	Belgium	94,625,280	79,920	26,771		بلجيكا	Kilo		
	Bologna	35,164,800	29,700	7,012		بولونيا	Kilo		
	Turkey	54,785,583,145	46,306,047	34,646,156		تركيا	Kilo		
	France	9,456,000	8,000	13,000		فرنسا	Kilo		
	Moldova	70,329,600	59,400	14,024		مولدوفيا	Kilo		
	Syria	18,559,200	15,675	3,701		الجمهورية العربية السورية	Kilo		
	Sudan	2,800,160	2,365	10,000		السودان	Kilo		
	China	6,489,274,304	5,480,806	3,591,794		الصين	Kilo		
	Kuwait	187,492,800	158,400	112,234		الكويت	Kilo		
	Jordan	174,617,504	147,481	169,000		المملكة الاردنية الهاشمية	Kilo		
	Russian Federation	596,637,728	503,917	228,183		روسيا الاتحادية	Kilo		
		92,900,332,091	78,498,279	66,733,304		المجموع			
Birds' eggs, in shell for hatching	Belgium	14,158,889,452	11,964,224	3,938,765		بلجيكا	Kilo	بيض طيور بقشرة للتفريخ	4070011
	Iran	4,775,649,792	4,033,488	1,046,200		ايران	Kilo		
	European Union	439,534,560	371,560	126,402		الاتحاد الاوربي	Kilo		
	Portugal	241,183,440	203,760	55,285		البرتغال	Kilo		
	China	756,126,856	638,808	147,666		الصين	Kilo		
	Kuwait	126,451,200	106,800	41,106		الكويت	Kilo		
	Germany	36,997,632	31,248	5,203		المانيا	Kilo		
	Bulgaria	203,742,720	172,080	22,725		بلغاريا	Kilo		
	Bologna	362,613,600	306,360	48,690		بولونيا	Kilo		

الاستيرادات السلعية (غير النفطية) حسب السلعة وبلد المنشأ لسنة 2018

Imports (non oil) by commodity and origin country for the year 2018

Con. Table (9) - Follow

تابع جدول (9) - يتبع

Commodity	Country	القيمة بالدينار	القيمة بالدولار	الوزن (كغم)	الكمية	بلد المنشأ	الوحدة القياسية	وصف السلعة	HS
		Value(I.D)	Value(\$)	Weight(K.G)	Quantity		Unit		
	Turkey	6,265,182,852	5,295,462	1,720,113		تركيا	Kilo		
	Cech	158,561,280	133,920	28,955		تشيك	Kilo		
	Hncara	349,029,360	294,840	69,194		هنكاري	Kilo		
	Netherlands	194,298,624	164,376	48,937		هولندا	Kilo		
	Jordan	200,174,400	169,200	73,187		المملكة الاردنية الهاشمية	Kilo		
		28,268,435,768	23,886,126	7,372,428		المجموع			
Birds' eggs, in shell, preserved	New Zealand	65,530,080	55,440	30,000		نيوزيلندا	Kilo	بيض طيور بقشرة محفوظ	4070019
	Bologna	35,690,490	30,195	30,497		بولونيا	Kilo		
	Turkey	68,176,734,358	57,627,700	48,079,192		تركيا	Kilo		
	Maldives	51,517,950	43,560	38,941		جزر المالديف	Kilo		
	Russian Federation	134,973,232	114,098	121,974		روسيا الاتحادية	Kilo		
	Kazakhstan	35,330,790	29,865	20,000		كازخستان	Kilo		
	Moldova	334,590,960	282,645	279,561		مولدوفيا	Kilo		
	Ukraine	4,770,226,988	4,032,996	3,895,547		اوكرانيا	Kilo		
	Malaysia	18,559,200	15,675	17,112		ماليزيا	Kilo		
	Iran	565,419,200	477,550	372,289		ايران	Kilo		
	Jordan	91,597,908	77,494	50,000		المملكة الاردنية الهاشمية	Kilo		
	Kuwait	532,410,240	449,760	401,422		الكويت	Kilo		
	China	1,540,689,150	1,303,335	282,401		الصين	Kilo		
	Adhiribijan	36,336,960	30,690	33,504		اذريبيجان	Kilo		
	Belgium	652,097,070	551,145	362,787		بلجيكا	Kilo		
		77,041,704,576	65,122,148	54,015,227		المجموع			
Natural honey.	European Union	18,912,000	16,000	8,000		الاتحاد الاوربي	Kilo	عسل طبيعي	4090000

الاستيرادات السلعية (غير النفطية) حسب السلعة وبلد المنشأ لسنة 2018

Imports (non oil) by commodity and origin country for the year 2018

Con. Table (9) - Follow

تابع جدول (9) - يتبع

Commodity	Country	القيمة بالدينار	القيمة بالدولار	الوزن (كغم)	الكمية	بلد المنشأ	الوحدة القياسية	وصف السلعة	HS
		Value(I.D)	Value(\$)	Weight(K.G)	Quantity		Unit		
	Germany	351,447,320	297,280	49,612		المانيا	Kilo		
	China	120,643,680	101,895	31,000		الصين	Kilo		
	Pakistan	71,880,640	60,710	8,424		باكستان	Kilo		
	Iran	60,645,664	51,221	9,300		ايران	Kilo		
	India	2,498,730,304	2,113,976	145,601		الهند	Kilo		
	Saudi Arabia	59,100,000	50,000	5,154		المملكة العربية السعودية	Kilo		
	Turkey	147,051,080	124,360	40,220		تركيا	Kilo		
	Spain	44,361,184	37,501	4,136		اسبانيا	Kilo		
		3,372,771,872	2,852,943	301,447		المجموع			
Products of animal origin, not elsewhere specified or included.								منتجات أخرى من أصل حيواني غير مذكورة ولا داخلة في مكان آخر	5
Ossein and bones treated with acid	Sudan	26,640,000	22,500	65,217		السودان	Kilo	عظمين (بروتين عظام) وعظام معالجة بحمض مساحيقها ونفاياها	5061000
	Netherlands	194,856,800	164,575	517,000		هولندا	Kilo		
	Vietnam	70,920,000	60,000	173,914		فيتنام	Kilo		
	Turkey	19,624,800	16,575	51,000		تركيا	Kilo		
	Jordan	340,432,260	287,980	838,284		المملكة الاردنية الهاشمية	Kilo		
		652,473,860	551,630	1,645,415		المجموع			
non	Saudi Arabia	112,337,280	95,040	144,000		المملكة العربية السعودية	Kilo	اسفنج طبيعي من اصل حيواني محضر (المنزوع منه مادته الكلسية او المبيض الخ ..)	5090020
	Germany	644,454,134	545,007	153,250		المانيا	Kilo		
	India	70,017,024	59,136	3,500		الهند	Kilo		
	Iran	51,485,056	43,484	26,367		ايران	Kilo		

الاستيرادات السلعية (غير النفطية) حسب السلعة وبلد المنشأ لسنة 2018

Imports (non oil) by commodity and origin country for the year 2018

Con. Table (9) - Follow

تابع جدول (9) - يتبع

Commodity	Country	القيمة بالدينار	القيمة بالدولار	الوزن (كغم)	الكمية	بلد المنشأ	الوحدة القياسية	وصف السلعة	HS
		Value(I.D)	Value(\$)	Weight(K.G)	Quantity		Unit		
	Belgium	172,518,224	145,862	96,000		بلجيكا	Kilo		
	South Korea	188,077,216	158,849	4,500		كوريا الجنوبية	Kilo		
	Turkey	36,870,482	31,159	13,882		تركيا	Kilo		
	China	91,105,248	76,947	6,200		الصين	Kilo		
		1,366,864,664	1,155,484	447,699		المجموع			
Ambergris, castoreum, civet and musk; cantharides; bile, whether or not dried; glands and other animal products used in the preparation of pharmaceutical products, fresh, chilled, frozen or otherwise provisionally preserved.	China	33,541,614	28,377	28,377		الصين	Kilo	عنبر أشهب، طيب القندس (كاستريوم)، زياد ومسك، ذراريج (ذباب هندي)؛ صفراء وإن كانت مجففة؛ غدد ومنتجات حيوانية آخر مستعملة في إعداد محضرات الصبيلة، طازجة أو مبردة أو مجمدة أو محفوظة مؤقتا بطريقة أخرى	5100010
		33,541,614	28,377	28,377		المجموع			
Live trees and other plants; bulbs, roots and the like; cut flowers and ornamental foliage.								أشجار ونباتات أخرى حية ، بصليات وبصلات وجذور وما شابهها، أزهار مقطوفة وأغصان مورقة للزينة	6

الاستيرادات السلعية (غير النفطية) حسب السلعة وبلد المنشأ لسنة 2018

Imports (non oil) by commodity and origin country for the year 2018

Con. Table (9) - Follow

تابع جدول (9) - يتبع

Commodity	Country	القيمة بالدينار	القيمة بالدولار	الوزن (كغم)	الكمية	بلد المنشأ	الوحدة القياسية	وصف السلعة	HS
		Value(I.D)	Value(\$)	Weight(K.G)	Quantity		Unit		
Bulbs, tubers, tuberous roots, corms, crowns and rhizomes, in growth or in flower; chicory plants and roots	Turkey	20,868,000	17,625	6,263	48550	تركيا	NO.	بصيلات وبصلات ودرنات وجذور درنية وبصلية وسيقان أرضية (جذامير أو ريزومات) منبتة أو مزهرة؛ نباتات وجذور الهندباء (شيكوريا)	6012000
		20,868,000	17,625	6,263	48550	المجموع			
Palm tree seedlings	United Arab Emirates	74,363,680	62,825	45,000	9000	الامارات العربية المتحدة	NO.	غرسات نخيل	6022010
		74,363,680	62,825	45,000	9000	المجموع			
Other edible fruit trees or bushes	Iran	33,282,240	28,110	9,600	17000	ايران	NO.	غيرها من أشجار وجنبات وشجيرات، ذات فواكه وثمار صالحة للأكل، مطعمة أم لا	6022090
	Turkey	29,422,400	24,850	14,666	5707	تركيا	NO.		
		62,704,640	52,960	24,266	22707	المجموع			
Ornamental shrubs	Turkey	1,628,000	1,375	75	600	تركيا	NO.	جنبات الزينة	6023010
	Malaysia	6,038,400	5,100	3,825	2550	ماليزيا	NO.		
		7,666,400	6,475	3,900	3150	المجموع			
Other live plants (including their roots), cuttings and slips; mushroom spawn.	European Union	11,840,000	10,000	155	5000	الاتحاد الاوربي	NO.	غيرها من نباتات حية أخرى (بما فيها جذورها)، فسائل وطعوم؛ بياض الفطر.	6029000
	Malaysia	23,680,000	20,000	227	10000	ماليزيا	NO.		
	Iran	14,770,400	12,475	13,675	5450	ايران	NO.		
	United Arab Emirates	35,460,000	30,000	25,725	2525	الامارات العربية المتحدة	NO.		
	Turkey	370,780,610	313,495	122,894	104657	تركيا	NO.		
	China	24,124,400	20,400	9,400	5805	الصين	NO.		

الاستيرادات السلعية (غير النفطية) حسب السلعة وبلد المنشأ لسنة 2018

Imports (non oil) by commodity and origin country for the year 2018

Con. Table (9) - Follow

تابع جدول (9) - يتبع

Commodity	Country	القيمة بالدينار	القيمة بالدولار	الوزن (كغم)	الكمية	بلد المنشأ	الوحدة القياسية	وصف السلعة	HS
		Value(I.D)	Value(\$)	Weight(K.G)	Quantity		Unit		
	Syria	43,482,400	36,725	12,089	8668	الجمهورية العربية السورية	NO.		
		524,137,810	443,095	184,165	142105	المجموع			
Cut flowers and flower buds of a kind suitable for bouquets or for ornamental purposes, fresh	Ecuador	2,682,600	2,268	1,085	9237	اكوادور	NO.	ازهار وبراغم ازهار للباقات او للتزيين - رطبة	6031000
	China	10,934,240	9,235	3,000	1096	الصين	NO.		
	Iran	9,434,112	7,968	4,747	9600	ايران	NO.		
	Kenya	46,265,844	39,112	18,209	73054	كينيا	NO.		
	Netherlands	1,704,960	1,440	637	1440	هولندا	NO.		
		71,021,756	60,023	27,678	94427	المجموع			
Other Cut flowers and flower buds of a kind suitable for bouquets or for ornamental purposes, fresh, dried, dyed, bleached, impregnated or otherwise prepared.	China	2,775,296	2,344	200	1000	الصين	NO.	غيرها من ازهار وبراغم ازهار مقطوفة للباقات او للتزيين يابسة او مبيضة او مصبوغة او مشربة او محضرة بطريقة اخرى	6039000
		2,775,296	2,344	200	1000	المجموع			
Mosses and lichens for ornamental purposes, Fresh	Turkey	875,628,686	740,056	683,520		تركيا	Kilo	طحالب وأشنة للباقات او للزينة رطبة	6049100
	Iran	279,073,536	235,704	158,000		ايران	Kilo		
	China	7,334,919,296	6,205,219	3,089,000		الصين	Kilo		
		8,489,621,518	7,180,979	3,930,520		المجموع			

الاستيرادات السلعية (غير النفطية) حسب السلعة وبلد المنشأ لسنة 2018

Imports (non oil) by commodity and origin country for the year 2018

Con. Table (9) - Follow

تابع جدول (9) - يتبع

Commodity	Country	القيمة بالدينار	القيمة بالدولار	الوزن (كغم)	الكمية	بلد المنشأ	الوحدة القياسية	وصف السلعة	HS
		Value(I.D)	Value(\$)	Weight(K.G)	Quantity		Unit		
Other Foliage, branches and other parts of plants, without flowers or flower buds, and grasses, mosses and lichens, being goods of a kind suitable for bouquets or for ornamental purposes, fresh, dried, dyed, bleached, impregnated or otherwise prepared.	Sudan	12,545,664	10,596	6,000		السودان	Kilo	أغصان وارقه وأوراق وأفنان وغيرها من أجزاء النباتات، دون أزهار أو براعم وأعشاب وطحالب و أشنه للباقيات أو للزينة، رطبة أو مجففة أو مصبوغة أو مبيضة أو مشرية أو محضرة بطريقة أخرى. غيرها من	6049900
	China	236,034,750	199,622	114,589		الصين	Kilo		
	Turkey	398,570,932	336,810	244,276		تركيا	Kilo		
	Iran	207,929,255,200	175,615,925	12,171,400		ايران	Kilo		
	Netherlands	50,616,000	42,750	68,400		هولندا	Kilo		
			208,627,022,546	176,205,703	12,604,665		المجموع		
Edible vegetables and certain roots and tubers.								خضر ونباتات وجذور ودرنات , صالحة للاكل	7
Potatoes,Seed fresh or chilled.	Germany	118,400,000	100,000	200,000		المانيا	Kilo	بطاطا تقاوي للزرع طازجة او مبردة	7011000
	South Africa	19,772,800	16,700	82,000		جنوب افريقيا	Kilo		
	Turkey	975,351,868	824,008	3,303,664		تركيا	Kilo		
	Pakistan	966,161,760	816,015	3,829,955		باكستان	Kilo		
	Iran	9,263,614,345	7,830,400	38,158,940		ايران	Kilo		

الاستيرادات السلعية (غير النفطية) حسب السلعة وبلد المنشأ لسنة 2018

Imports (non oil) by commodity and origin country for the year 2018

Con. Table (9) - Follow

تابع جدول (9) - يتبع

Commodity	Country	القيمة بالدينار	القيمة بالدولار	الوزن (كغم)	الكمية	بلد المنشأ	الوحدة القياسية	وصف السلعة	HS
		Value(I.D)	Value(\$)	Weight(K.G)	Quantity		Unit		
	Yemen	6,689,600	5,650	27,000		اليمن	Kilo		
	India	29,185,600	24,650	98,600		الهند	Kilo		
	Jordan	5,673,600	4,800	12,000		المملكة الاردنية الهاشمية	Kilo		
	China	399,868,500	337,750	675,500		الصين	Kilo		
	Syria	710,115,840	599,760	2,921,700		الجمهورية العربية السورية	Kilo		
	European Union	7,068,480	5,970	29,850		الاتحاد الاوربي	Kilo		
	France	1,033,235,646	874,053	1,731,106		فرنسا	Kilo		
	Netherlands	7,514,833,218	6,355,949	12,594,898		هولندا	Kilo		
	United Kingdom	177,300,000	150,000	50,000		المملكة المتحدة	Kilo		
	Egypt	2,641,338,970	2,231,505	10,678,200		جمهورية مصر العربية	Kilo		
		23,868,610,227	20,177,210	74,393,413		المجموع			
Other Potatoes fresh or chilled.	Russian Federation	24,822,000	21,000	14,000		روسيا الاتحادية	Kilo	غيرها من بطاطا طازجة او مبردة	7019000
	Turkey	536,154,898	453,253	2,007,760		تركيا	Kilo		
	Egypt	637,560,300	539,020	2,331,782		جمهورية مصر العربية	Kilo		
	Belgium	177,300,000	150,000	133,408		بلجيكا	Kilo		
	South Africa	51,835,520	43,780	193,000		جنوب افريقيا	Kilo		
	Pakistan	646,457,218	546,020	2,460,119		باكستان	Kilo		
	Iran	7,211,619,443	6,090,895	28,769,768		ايران	Kilo		
	China	4,435,000	3,750	10,952		الصين	Kilo		
	Syria	27,055,980	22,890	109,683		الجمهورية العربية السورية	Kilo		
	European Union	10,741,248	9,072	6,000		الاتحاد الاوربي	Kilo		

الاستيرادات السلعية (غير النفطية) حسب السلعة وبلد المنشأ لسنة 2018

Imports (non oil) by commodity and origin country for the year 2018

Con. Table (9) - Follow

تابع جدول (9) - يتبع

Commodity	Country	القيمة بالدينار	القيمة بالدولار	الوزن (كغم)	الكمية	بلد المنشأ	الوحدة القياسية	وصف السلعة	HS
		Value(I.D)	Value(\$)	Weight(K.G)	Quantity		Unit		
		9,327,981,607	7,879,680	36,036,472		المجموع			
Tomatoes, fresh or chilled.	South Africa	224,332,480	189,470	915,000		جنوب افريقيا	Kilo	بنذورة، طازجة او مبردة	7020000
	Egypt	452,931,880	382,820	1,871,330		جمهورية مصر العربية	Kilo		
	Turkey	5,024,632,090	4,244,421	19,594,985		تركيا	Kilo		
	Iran	37,595,002,083	31,759,451	132,092,540		ايران	Kilo		
	India	567,136	479	2,395		الهند	Kilo		
	Saudi Arabia	135,221,880	114,340	571,700		المملكة العربية السعودية	Kilo		
	Jordan	2,343,819,920	1,980,584	9,797,505		المملكة الاردنية الهاشمية	Kilo		
	China	21,932,416	18,524	92,620		الصين	Kilo		
	Syria	31,506,240	26,610	133,050		الجمهورية العربية السورية	Kilo		
	United Arab Emirates	1,351,764,638	1,141,866	1,773,455		الامارات العربية المتحدة	Kilo		
Kazakhstan	1,894,400	1,600	8,000		كازخستان	Kilo			
		47,183,605,163	39,860,165	166,852,580		المجموع			
Onions for food , fresh or chilled.	Spain	8,288,000	7,000	20,000		اسبانيا	Kilo	بصل للطعام (اخضر او يابس القشرة) ، طازجة أو مبردة.	7031011
	South Africa	62,456,000	52,750	214,000		جنوب افريقيا	Kilo		
	Egypt	303,299,160	256,190	1,324,150		جمهورية مصر العربية	Kilo		
	Turkey	4,570,915,204	3,863,455	19,186,131		تركيا	Kilo		
	Pakistan	81,858,400	69,200	342,308		باكستان	Kilo		
	Iran	21,238,973,039	17,943,606	88,263,294		ايران	Kilo		
	India	28,975,736	24,493	118,558		الهند	Kilo		
	China	1,229,931,400	1,038,825	5,008,276		الصين	Kilo		

الاستيرادات السلعية (غير النفطية) حسب السلعة وبلد المنشأ لسنة 2018

Imports (non oil) by commodity and origin country for the year 2018

Con. Table (9) - Follow

تابع جدول (9) - يتبع

Commodity	Country	القيمة بالدينار	القيمة بالدولار	الوزن (كغم)	الكمية	بلد المنشأ	الوحدة القياسية	وصف السلعة	HS
		Value(I.D)	Value(\$)	Weight(K.G)	Quantity		Unit		
	Syria	11,009,400	9,300	46,327		الجمهورية العربية السورية	Kilo		
	Kazakhstan	10,419,200	8,800	44,000		كازخستان	Kilo		
	Central Africa	20,092,480	16,970	76,000		افريقيا الوسطى	Kilo		
	Ecuador	4,736,000	4,000	20,000		اكوادور	Kilo		
		27,570,954,019	23,294,589	114,663,044		المجموع			
Garlic fresh or chilled.	Turkey	23,394,580	19,760	73,514		تركيا	Kilo	ثوم طازجة أو مبردة	7032000
	Spain	13,376,832	11,298	14,001		اسبانيا	Kilo		
	Central Africa	68,281,280	57,670	183,000		افريقيا الوسطى	Kilo		
	China	1,031,237,050	871,657	1,871,907		الصين	Kilo		
	Kuwait	21,784,260	18,430	54,000		الكويت	Kilo		
	India	55,777,440	47,160	53,930		الهند	Kilo		
	Iran	29,536,064	24,946	46,240		ايران	Kilo		
	Egypt	24,058,880	20,320	57,600		جمهورية مصر العربية	Kilo		
	Yemen	10,804,000	9,125	25,500		اليمن	Kilo		
		1,278,250,386	1,080,366	2,379,692		المجموع			
Cauliflowers and headed broccoli , fresh or chilled.	Iran	1,245,761,390	1,053,234	5,717,295		ايران	Kilo	قرنبيط ورووس " بروكولي " طازجة أو مبردة	7041000
	China	2,671,320	2,260	8,000		الصين	Kilo		
		1,248,432,710	1,055,494	5,725,295		المجموع			
Brussels sprouts , fresh or chilled.	Iran	525,733,888	444,032	2,144,900		ايران	Kilo	كرنب بروكسل، طازجة أو مبردة	7042000
		525,733,888	444,032	2,144,900		المجموع			

الاستيرادات السلعية (غير النفطية) حسب السلعة وبلد المنشأ لسنة 2018

Imports (non oil) by commodity and origin country for the year 2018

Con. Table (9) - Follow

تابع جدول (9) - يتبع

Commodity	Country	القيمة بالدينار	القيمة بالدولار	الوزن (كغم)	الكمية	بلد المنشأ	الوحدة القياسية	وصف السلعة	HS
		Value(I.D)	Value(\$)	Weight(K.G)	Quantity		Unit		
Other Cabbages, cauliflowers, kohlrabi, kale and similar edible brassicas, fresh or chilled.	Turkey	15,054,560	12,715	61,000		تركيا	Kilo	غيرها من كرنب وملفوف وقرنبيط وخضر مماثلة صالحة للأكل من جنس براسيكا، طازجة أو مبردة.	7049000
	Central Africa	5,754,240	4,860	17,000		افريقيا الوسطى	Kilo		
	Iran	1,102,962,194	931,581	4,337,590		ايران	Kilo		
			1,123,770,994	949,156	4,415,590		المجموع		
Cabbage lettuce (head lettuce), fresh or chilled.	United Arab Emirates	3,116,288	2,632	13,160		الامارات العربية المتحدة	Kilo	خس مكعب، طازجة أو مبردة.	7051100
	Jordan	2,131,200	1,800	9,000		المملكة الاردنية الهاشمية	Kilo		
	Iran	1,044,347,602	882,302	3,624,816		ايران	Kilo		
			1,049,595,090	886,734	3,646,976		المجموع		
Other Witloof chicory (Cichorium intybus var. foliosum) fresh or chilled.	Jordan	17,730,000	15,000	20,000		المملكة الاردنية الهاشمية	Kilo	غيرها من -- هندباء "وتلوف" (شيكوريوم انثيبوس من نوع فوليبوسوم) طازجة أو مبردة	7052900
		17,730,000	15,000	20,000		المجموع			
Carrots and turnips fresh or chilled.	Iran	3,071,307,643	2,594,603	10,588,970		ايران	Kilo	جزر ولقت بقلبي، طازجة أو مبردة	7061000
	Australia	15,688,000	13,250	53,000		استراليا	Kilo		
	Egypt	15,779,168	13,327	53,308		جمهورية مصر العربية	Kilo		
	Turkey	1,097,174,308	927,149	3,677,870		تركيا	Kilo		
	Pakistan	592,000	500	4,000		باكستان	Kilo		
	United States of America	7,857,024	6,636	26,544		الولايات المتحدة الامريكية	Kilo		

الاستيرادات السلعية (غير النفطية) حسب السلعة وبلد المنشأ لسنة 2018

Imports (non oil) by commodity and origin country for the year 2018

Con. Table (9) - Follow

تابع جدول (9) - يتبع

Commodity	Country	القيمة بالدينار	القيمة بالدولار	الوزن (كغم)	الكمية	بلد المنشأ	الوحدة القياسية	وصف السلعة	HS
		Value(I.D)	Value(\$)	Weight(K.G)	Quantity		Unit		
	China	90,544,910	76,480	597,020		الصين	Kilo		
	Central Africa	6,144,960	5,190	20,000		افريقيا الوسطى	Kilo		
	Yemen	8,489,280	7,170	26,000		اليمن	Kilo		
	South Africa	22,720,960	19,190	75,000		جنوب افريقيا	Kilo		
		4,336,298,253	3,663,495	15,121,712		المجموع			
Other Carrots, turnips, salad beetroot, salsify, celeriac, radishes and similar edible roots, fresh or chilled.	Iran	5,920,000	5,000	20,000		ايران	Kilo	غيره من جزر ولفت بقلي وشوندر (بنجر) للسلطة ولحية التيس وكرفس لفتي وفجل وجذور مماثلة صالحة للأكل، طازجة أو مبردة	7069000
		5,920,000	5,000	20,000		المجموع			
Cucumbers and gherkins, fresh or chilled.	China	1,240,421,152	1,047,654	4,196,752		الصين	Kilo	خيار و قنّاء، خيار محبب، طازجة أو مبردة	7070000
	Jordan	432,895,680	366,240	1,511,800		المملكة الاردنية الهاشمية	Kilo		
	India	33,448,000	28,250	104,000		الهند	Kilo		
	Iran	9,661,177,101	8,162,772	32,281,470		ايران	Kilo		
	Turkey	249,334,000	210,707	864,080		تركيا	Kilo		
		11,617,275,933	9,815,623	38,958,102		المجموع			
Peas (Pisum sativum) shelled or unshelled, fresh or chilled.	Russian Federation	255,270,400	215,600	397,000		روسيا الاتحادية	Kilo	بازلاء (بيسوم ساتيفوم) من بقول قرنية مفصصة أو غير مفصصة طازجة أو مبردة	7081000
	Turkey	266,375,252	225,128	713,800		تركيا	Kilo		
	Iran	87,698,864	74,146	79,896		ايران	Kilo		
	Ukraine	39,072,000	33,000	78,000		اوكرانيا	Kilo		
	Saudi Arabia	195,772,032	165,348	248,760		المملكة العربية السعودية	Kilo		

الاستيرادات السلعية (غير النفطية) حسب السلعة وبلد المنشأ لسنة 2018

Imports (non oil) by commodity and origin country for the year 2018

Con. Table (9) - Follow

تابع جدول (9) - يتبع

Commodity	Country	القيمة بالدينار	القيمة بالدولار	الوزن (كغم)	الكمية	بلد المنشأ	الوحدة القياسية	وصف السلعة	HS
		Value(I.D)	Value(\$)	Weight(K.G)	Quantity		Unit		
	Syria	29,481,600	24,900	94,000		الجمهورية العربية السورية	Kilo		
		873,670,148	738,122	1,611,456		المجموع			
Beans (Vigna spp., Phaseolus spp.) shelled or unshelled, fresh or chilled.	China	788,408,628	666,057	1,982,485		الصين	Kilo	لوبيا أو فاصوليا (من نوعي فيغنا وفاسيولوس) من بقول قرنية مفصصة أو غير مفصصة طازجة أو مبردة	7082000
	Spain	105,349,952	88,978	121,445		اسبانيا	Kilo		
	India	460,613,888	389,032	390,000		الهند	Kilo		
	Jordan	37,977,984	32,076	162,000		المملكة الاردنية الهاشمية	Kilo		
	United Arab Emirates	152,037,550	128,525	214,950		الامارات العربية المتحدة	Kilo		
	Iran	121,377,760	102,515	207,500		ايران	Kilo		
	Turkey	441,026,042	372,501	613,500		تركيا	Kilo		
	Egypt	1,704,966,068	1,440,941	1,788,118		جمهورية مصر العربية	Kilo		
	Madagascar	10,442,880	8,820	9,200		مدغشقر	Kilo		
	Syria	40,848,000	34,500	50,000		الجمهورية العربية السورية	Kilo		
		3,863,048,752	3,263,945	5,539,198		المجموع			
Kidney beans shelled or unshelled, fresh or chilled.	Saudi Arabia	83,475,552	70,503	75,000		المملكة العربية السعودية	Kilo	فول من بقول قرنية مفصصة أو غير مفصصة، طازجة أو مبردة.	7089010
	United Arab Emirates	17,493,600	14,800	29,600		الامارات العربية المتحدة	Kilo		
	Syria	138,528,000	117,000	468,000		الجمهورية العربية السورية	Kilo		
	Jordan	20,357,696	17,194	25,000		المملكة الاردنية الهاشمية	Kilo		
	India	100,640,000	85,000	179,700		الهند	Kilo		

الاستيرادات السلعية (غير النفطية) حسب السلعة وبلد المنشأ لسنة 2018

Imports (non oil) by commodity and origin country for the year 2018

Con. Table (9) - Follow

تابع جدول (9) - يتبع

Commodity	Country	القيمة بالدينار	القيمة بالدولار	الوزن (كغم)	الكمية	بلد المنشأ	الوحدة القياسية	وصف السلعة	HS
		Value(I.D)	Value(\$)	Weight(K.G)	Quantity		Unit		
	Iran	102,639,900	86,700	113,000		ايران	Kilo		
	Turkey	166,973,200	141,050	511,300		تركيا	Kilo		
	China	122,545,920	103,560	338,530		الصين	Kilo		
	Egypt	364,674,676	308,289	453,416		جمهورية مصر العربية	Kilo		
		1,117,328,544	944,096	2,193,546		المجموع			
Aubergines (eggplants) fresh or chilled.	Turkey	238,137,942	201,158	948,360		تركيا	Kilo	بانانجان من خضر طازجة او مبردة	7093000
	France	4,764,642	4,031	20,000		فرنسا	Kilo		
	Canada	2,470,380	2,090	10,000		كندا	Kilo		
	Italy	2,730,420	2,310	10,000		ايطاليا	Kilo		
	Iran	4,933,284,030	4,195,578	22,456,059		ايران	Kilo		
	United States of America	5,319,000	4,500	20,000		الولايات المتحدة الامريكية	Kilo		
	India	2,836,800	2,400	10,000		الهند	Kilo		
	Norway	3,073,200	2,600	10,000		النرويج	Kilo		
	Jordan	48,713,890	41,205	178,000		المملكة الاردنية الهاشمية	Kilo		
	Germany	3,491,628	2,954	10,000		المانيا	Kilo		
	Kuwait	3,309,600	2,800	140,000		الكويت	Kilo		
	China	1,000,705,552	845,203	3,454,212		الصين	Kilo		
	Argentina	3,219,296	2,719	10,000		الارجنتين	Kilo		
	Spain	2,184,480	1,845	9,225		اسبانيا	Kilo		
	Lebanon	3,464,442	2,931	10,000		لبنان	Kilo		
	South Africa	81,839,809	69,122	282,000		جنوب افريقيا	Kilo		
		6,339,545,111	5,383,446	27,577,856		المجموع			

الاستيرادات السلعية (غير النفطية) حسب السلعة وبلد المنشأ لسنة 2018

Imports (non oil) by commodity and origin country for the year 2018

Con. Table (9) - Follow

تابع جدول (9) - يتبع

Commodity	Country	القيمة بالدينار	القيمة بالدولار	الوزن (كغم)	الكمية	بلد المنشأ	الوحدة القياسية	وصف السلعة	HS
		Value(I.D)	Value(\$)	Weight(K.G)	Quantity		Unit		
Mushrooms of the genus Agaricus fresh or chilled.	China	341,769,836	288,915	381,203		الصين	Kilo	فطر من جنس (Agaricus) اجاريكوس من خضر طازجة او مبردة	7095100
	Iran	1,326,497,188	1,121,092	1,137,948		ايران	Kilo		
	Turkey	45,853,326	38,793	36,001		تركيا	Kilo		
	France	14,652,000	12,375	14,874		فرنسا	Kilo		
			1,728,772,350	1,461,175	1,570,026		المجموع		
TRUFFLS, FRESH OR CHILLED .	China	5,722,872	4,838	142,723		الصين	Kilo	كما من خضر طازجة او مبردة	7095200
	Egypt	34,777,986	29,423	1,471,150		جمهورية مصر العربية	Kilo		
	Turkey	77,207,188	65,228	284,354		تركيا	Kilo		
	Italy	142,080,000	120,000	535,714		ايطاليا	Kilo		
	Japan	11,879,100	10,050	44,866		اليابان	Kilo		
	Ecuador	5,910,000	5,000	22,321		اكوادور	Kilo		
	Iran	466,226,720	393,994	7,725,603		ايران	Kilo		
			743,803,866	628,533	10,226,731		المجموع		
OTHER MUSHROOMS FRESH OR CHILLED.	Egypt	37,233,000	31,500	42,000		جمهورية مصر العربية	Kilo	غيرها من فطر وكما خضر آخر، طازجة أو مبردة	7095900
	Iran	599,104	5,060	18,940		ايران	Kilo		
	China	19,775,952	16,728	24,600		الصين	Kilo		
			57,608,056	53,288	85,540		المجموع		
Fruits of the genus Capsicum or of the genus Pimenta fresh or chilled.	China	179,042,704	151,219	605,946		الصين	Kilo	اثمار فليفلة من جنس كابسيكوم أو فلفل من جنس بيمنتا من خضر طازجة أو مبردة	7096000
	Syria	9,278,700	7,850	31,400		الجمهورية العربية السورية	Kilo		

الاستيرادات السلعية (غير النفطية) حسب السلعة وبلد المنشأ لسنة 2018

Imports (non oil) by commodity and origin country for the year 2018

Con. Table (9) - Follow

تابع جدول (9) - يتبع

Commodity	Country	القيمة بالدينار	القيمة بالدولار	الوزن (كغم)	الكمية	بلد المنشأ	الوحدة القياسية	وصف السلعة	HS
		Value(I.D)	Value(\$)	Weight(K.G)	Quantity		Unit		
	Turkey	84,387,750	71,334	223,663		تركيا	Kilo		
	Mexico	7,032,960	5,940	23,760		المكسيك	Kilo		
	Vietnam	47,392,290	40,095	20,048		فيتنام	Kilo		
	Egypt	7,400,000	6,250	25,000		جمهورية مصر العربية	Kilo		
	Iran	1,798,912,016	1,541,593	6,433,836		ايران	Kilo		
	Jordan	29,230,400	24,700	103,800		المملكة الاردنية الهاشمية	Kilo		
	Pakistan	4,894,662	4,141	17,621		باكستان	Kilo		
		2,167,571,482	1,853,122	7,485,074		المجموع			
Spinach, New Zealand spinach and orache spinach (garden spinach) fresh or chilled.	Turkey	18,500,000	15,625	25,000		تركيا	Kilo	اسبانخ واسبانخ نيوزيلندي واسبانخ كبيرة الورق(أوراش) من خضر طازجة او مبردة	7097000
	Iran	5,286,560	4,465	55,560		ايران	Kilo		
		23,786,560	20,090	80,560		المجموع			
Pumpkins fresh or chilled.	Turkey	97,929,882	82,851	317,450		تركيا	Kilo	قرع من خضر طازجة او مبردة	7099010
	Iran	966,893,388	817,765	4,909,640		ايران	Kilo		
	Jordan	9,888,612	8,366	31,000		المملكة الاردنية الهاشمية	Kilo		
	Kuwait	3,125,760	2,640	10,500		الكويت	Kilo		
	China	28,083,028	23,727	94,500		الصين	Kilo		
		1,105,920,670	935,349	5,363,090		المجموع			
Marrow fresh or chilled.	China	226,540,640	191,336	1,090,433		الصين	Kilo	كوسة من خضر طازجة او مبردة	7099020
	Iran	1,002,367,378	849,897	4,256,946		ايران	Kilo		
		1,228,908,018	1,041,233	5,347,379		المجموع			

الاستيرادات السلعية (غير النفطية) حسب السلعة وبلد المنشأ لسنة 2018

Imports (non oil) by commodity and origin country for the year 2018

Con. Table (9) - Follow

تابع جدول (9) - يتبع

Commodity	Country	القيمة بالدينار	القيمة بالدولار	الوزن (كغم)	الكمية	بلد المنشأ	الوحدة القياسية	وصف السلعة	HS
		Value(I.D)	Value(\$)	Weight(K.G)	Quantity		Unit		
Olives fresh or chilled.	Syria	21,701,520	18,360	18,360		الجمهورية العربية السورية	Kilo	زيتون من خضر طازجة او مبردة	7099030
	Spain	412,630,840	349,020	175,806		اسبانيا	Kilo		
	Egypt	1,182,222,760	998,770	1,121,993		جمهورية مصر العربية	Kilo		
	Tunisia	42,552,000	36,000	36,000		تونس	Kilo		
	Turkey	1,006,494,148	850,766	862,545		تركيا	Kilo		
	China	149,205,152	126,153	121,538		الصين	Kilo		
	United Arab Emirates	8,524,800	7,200	6,480		الامارات العربية المتحدة	Kilo		
	European Union	2,036,480	1,720	1,720		الاتحاد الاوربي	Kilo		
	Iran	8,810,270	7,451	5,000		ايران	Kilo		
			2,834,177,970	2,395,440	2,349,442		المجموع		
Okra: fresh or chilled.	Egypt	132,369,816	111,988	202,400		جمهورية مصر العربية	Kilo	باميا من خضر طازجة او مبردة	7099040
	Iran	12,958,880	10,945	36,580		ايران	Kilo		
	Jordan	15,129,600	12,800	25,600		المملكة الاردنية الهاشمية	Kilo		
	China	35,460,000	30,000	40,000		الصين	Kilo		
			195,918,296	165,733	304,580		المجموع		
Parsley fresh or chilled.	Iran	2,356,160	1,990	7,600		ايران	Kilo	بقدونس من خضر طازجة او مبردة	7099050
		2,356,160	1,990	7,600		المجموع			
Coriander fresh or chilled.	Iran	4,191,360	3,540	16,700		ايران	Kilo	كزبرة من خضر طازجة او مبردة	7099060
	Turkey	1,049,616,000	888,000	45,000		تركيا	Kilo		
	Syria	72,816,000	61,500	51,000		الجمهورية العربية السورية	Kilo		
		1,126,623,360	953,040	112,700		المجموع			

الاستيرادات السلعية (غير النفطية) حسب السلعة وبلد المنشأ لسنة 2018

Imports (non oil) by commodity and origin country for the year 2018

Con. Table (9) - Follow

تابع جدول (9) - يتبع

Commodity	Country	القيمة بالدينار	القيمة بالدولار	الوزن (كغم)	الكمية	بلد المنشأ	الوحدة القياسية	وصف السلعة	HS
		Value(I.D)	Value(\$)	Weight(K.G)	Quantity		Unit		
Other vegetables fresh or chilled.	Iran	9,497,856,788	8,026,994	33,921,864		ايران	Kilo	غيرها من الخضار طازجة او مبردة	7099090
	Kazakhstan	177,600	150	5,000		كازخستان	Kilo		
	South Korea	170,496,000	144,000	288,000		كوريا الجنوبية	Kilo		
	Pakistan	98,310,486	83,173	335,176		باكستان	Kilo		
	Yemen	22,496,000	19,000	52,000		اليمن	Kilo		
	India	17,043,600	14,400	61,020		الهند	Kilo		
	Saudi Arabia	17,760,000	15,000	20,000		المملكة العربية السعودية	Kilo		
	Jordan	10,106,100	8,550	34,000		المملكة الاردنية الهاشمية	Kilo		
	Kuwait	17,871,840	15,120	62,955		الكويت	Kilo		
	China	415,282,966	350,785	793,959		الصين	Kilo		
	Turkey	198,862,350	168,151	744,511		تركيا	Kilo		
	Egypt	382,393,580	323,440	1,329,680		جمهورية مصر العربية	Kilo		
			10,848,657,310	9,168,763	37,648,165		المجموع		
Potatoes (uncooked or cooked by steaming or boiling in water), frozen	European Union	23,640,000	20,000	25,000		الاتحاد الاوربي	Kilo	بطاطس من خضر غير مطبوخة او مطبوخة بالبخار او مسلوقة بالماء، مجمدة	7101000
	Turkey	397,238,916	335,988	424,572		تركيا	Kilo		
	China	35,164,800	29,700	68,040		الصين	Kilo		
	Belgium	97,725,840	82,560	71,000		بلجيكا	Kilo		
	Iran	4,053,253,418	3,426,007	5,092,829		ايران	Kilo		
	Netherlands	168,754,336	142,529	51,280		هولندا	Kilo		
			4,775,777,310	4,036,784	5,732,721		المجموع		

الاستيرادات السلعية (غير النفطية) حسب السلعة وبلد المنشأ لسنة 2018

Imports (non oil) by commodity and origin country for the year 2018

Con. Table (9) - Follow

تابع جدول (9) - يتبع

Commodity	Country	القيمة بالدينار	القيمة بالدولار	الوزن (كغم)	الكمية	بلد المنشأ	الوحدة القياسية	وصف السلعة	HS
		Value(I.D)	Value(\$)	Weight(K.G)	Quantity		Unit		
Peas (Pisum sativum)shelled or unshelled :(uncooked or cooked by steaming or boiling in water), frozen	Russian Federation	133,774,300	113,025	405,000		روسيا الاتحادية	Kilo	بازلاء (بيسوم ساتيفوم) من بقول قرنية مفصصة او غير مفصصة غير مطبوخة أو مطبوخة بالبخار أو مسلوقة بالماء، مجمدة	7102100
	China	63,596,500	53,750	121,130		الصين	Kilo		
	Jordan	17,730,000	15,000	20,000		المملكة الاردنية الهاشمية	Kilo		
	Saudi Arabia	227,050,008	191,924	244,732		المملكة العربية السعودية	Kilo		
	Ukraine	33,564,000	28,375	66,334		اوكرانيا	Kilo		
	Iran	268,167,646	226,644	805,720		ايران	Kilo		
	Egypt	247,991,184	209,552	137,012		جمهورية مصر العربية	Kilo		
	Canada	9,456,000	8,000	10,667		كندا	Kilo		
	New Zealand	14,952,300	12,650	46,000		نيوزيلندا	Kilo		
	Turkey	224,783,208	190,038	380,667		تركيا	Kilo		
		1,241,065,146	1,048,958	2,237,262		المجموع			
Beans (Vigna spp., Phaseolus spp.) shelled or unshelled, (uncooked or cooked by steaming or boiling in water), frozen	Turkey	228,121,272	192,996	276,000		تركيا	Kilo	لوبيا و فاصوليا (من نوعي فيجنا وفاسيولوس) من بقول قرنية او غير مفصصة غير مطبوخة أو مطبوخة بالبخار أو مسلوقة بالماء، مجمدة	7102200
	Egypt	261,749,820	221,260	281,000		جمهورية مصر العربية	Kilo		
			489,871,092	414,256	557,000		المجموع		
OtherLeguminous vegetables, shelled or unshelled :	Spain	8,880,000	7,500	15,000		اسبانيا	Kilo	غيرها من بقول قرنية مقشورة أو غير مقشورة:	7102900

الاستيرادات السلعية (غير النفطية) حسب السلعة وبلد المنشأ لسنة 2018

Imports (non oil) by commodity and origin country for the year 2018

Con. Table (9) - Follow

تابع جدول (9) - يتبع

Commodity	Country	القيمة بالدينار	القيمة بالدولار	الوزن (كغم)	الكمية	بلد المنشأ	الوحدة القياسية	وصف السلعة	HS
		Value(I.D)	Value(\$)	Weight(K.G)	Quantity		Unit		
	United Arab Emirates	76,313,536	64,454	99,465		الامارات العربية المتحدة	Kilo		
	Portugal	13,048,864	11,021	22,000		البرتغال	Kilo		
	Iran	59,780,160	50,490	224,020		ايران	Kilo		
	Turkey	13,363,808	11,287	22,000		تركيا	Kilo		
	Egypt	14,715,900	12,450	49,800		جمهورية مصر العربية	Kilo		
		186,102,268	157,202	432,285		المجموع			
Spinach, New Zealand spinach and orache spinach (garden spinach) (uncooked or cooked by steaming or boiling in water), frozen	China	25,456,000	21,500	28,000		الصين	Kilo	اسباتخ واسباتخ نيوزيلندي واسباتخ كبيرة الورق من خضر غير مطبوخة بالبخار او مسلوقة (فى الماء) مجمدة	7103000
		25,456,000	21,500	28,000		المجموع			
Sweet corn (uncooked or cooked by steaming or boiling in water), frozen	China	3,782,400	3,200	12,500		الصين	Kilo	ذرة حلوة من خضر (غير مطبوخة بالبخار او مسلوقة فى الماء) مجمدة	7104000
	Thailand	132,279,984	111,912	53,500		تايلند	Kilo		
		136,062,384	115,112	66,000		المجموع			
Other vegetables (uncooked or cooked by steaming or boiling in water), frozen	Egypt	22,103,400	18,700	22,000		جمهورية مصر العربية	Kilo	خضر اخر (غير مطبوخة (بالبخار او مسلوقة فى الماء مجمدة	7108000
		22,103,400	18,700	22,000		المجموع			

الاستيرادات السلعية (غير النفطية) حسب السلعة وبلد المنشأ لسنة 2018

Imports (non oil) by commodity and origin country for the year 2018

Con. Table (9) - Follow

تابع جدول (9) - يتبع

Commodity	Country	القيمة بالدينار	القيمة بالدولار	الوزن (كغم)	الكمية	بلد المنشأ	الوحدة القياسية	وصف السلعة	HS
		Value(I.D)	Value(\$)	Weight(K.G)	Quantity		Unit		
Olives(Vegetables provisionally preserved)but unsuitable in that state for immediate consumption.	Spain	584,623,992	494,266	322,944		اسبانيا	Kilo	خضر محفوظة مؤقتا ولكن غير صالحة بحالتها هذه للاستهلاك المباشر(زيتون من	7112000
	China	73,788,064	62,321	31,161		الصين	Kilo		
	Germany	16,662,432	14,073	15,000		المانيا	Kilo		
	Jordan	47,280,000	40,000	36,000		المملكة الاردنية الهاشمية	Kilo		
	Saudi Arabia	39,006,000	33,000	16,500		المملكة العربية السعودية	Kilo		
	India	57,885,760	48,890	24,445		الهند	Kilo		
	Iran	902,057,818	761,893	717,507		ايران	Kilo		
	Turkey	7,520,459,050	6,362,326	6,408,087		تركيا	Kilo		
	Egypt	61,101,725,788	51,693,157	25,005,472		جمهورية مصر العربية	Kilo		
	Syria	26,595,000	22,500	35,000		الجمهورية العربية السورية	Kilo		
		70,370,083,904	59,532,426	32,612,116		المجموع			
Cucumbers and gherkins (Vegetables provisionally preserved)but unsuitable in that state for immediate consumption.	Turkey	696,192	588	2,000		تركيا	Kilo	خيار أو قثاء وخيار محبب للتخليل (خضر محفوظة مؤقتا ولكن غير صالحة بحالتها هذه للاستهلاك المباشر)	7114000
	Chile	4,301,472	3,633	3,633		تشيلي	Kilo		
	China	32,678,400	27,600	12,000		الصين	Kilo		
	Vietnam	21,312,000	18,000	6,000		فيتنام	Kilo		

الاستيرادات السلعية (غير النفطية) حسب السلعة وبلد المنشأ لسنة 2018

Imports (non oil) by commodity and origin country for the year 2018

Con. Table (9) - Follow

تابع جدول (9) - يتبع

Commodity	Country	القيمة بالدينار	القيمة بالدولار	الوزن (كغم)	الكمية	بلد المنشأ	الوحدة القياسية	وصف السلعة	HS
		Value(I.D)	Value(\$)	Weight(K.G)	Quantity		Unit		
	India	480,773,930	406,510	356,481		الهند	Kilo		
	Iran	1,761,882,342	1,488,701	2,876,000		ايران	Kilo		
		2,301,644,336	1,945,032	3,256,114		المجموع			
Mushrooms of the genus Agaricus Vegetables provisionally preserved	Iran	10,360,000	8,750	7,000		ايران	Kilo	فطر من نوع الغاريقونيات من جنس اجاريكوس خضر محفوظة مؤقتا	7115100
	China	91,451,552	77,253	61,000		الصين	Kilo		
		101,811,552	86,003	68,000		المجموع			
Other vegetables; mixtures of vegetables provisionally preserved	China	4,262,400	3,600	13,200		الصين	Kilo	خضر آخر؛ خليط خضر من خضر محفوظة مؤقتا	7119000
		4,262,400	3,600	13,200		المجموع			
Onions Dried vegetables	India	23,640,000	20,000	17,500		الهند	Kilo	بصل من خضر مجففة	7122000
	China	6,985,600	5,900	29,000		الصين	Kilo		
		30,625,600	25,900	46,500		المجموع			
Peas (Pisum sativum) Dried leguminous vegetables, shelled,	China	134,680,000	113,750	192,000		الصين	Kilo	بازلاء(بيسوم ساتيفوم) من بقول قرنية يابسة مقشورة	7131000
	Syria	10,726,650	9,075	27,225		الجمهورية العربية السورية	Kilo		
	Iran	901,700,064	761,571	2,150,328		ايران	Kilo		
	Russian Federation	219,179,716	185,238	632,414		روسيا الاتحادية	Kilo		

الاستيرادات السلعية (غير النفطية) حسب السلعة وبلد المنشأ لسنة 2018

Imports (non oil) by commodity and origin country for the year 2018

Con. Table (9) - Follow

تابع جدول (9) - يتبع

Commodity	Country	القيمة بالدينار	القيمة بالدولار	الوزن (كغم)	الكمية	بلد المنشأ	الوحدة القياسية	وصف السلعة	HS
		Value(I.D)	Value(\$)	Weight(K.G)	Quantity		Unit		
	Turkey	246,658,246	208,613	650,214		تركيا	Kilo		
		1,512,944,676	1,278,247	3,652,181		المجموع			
Chickpeas (garbanzos)Dried leguminous vegetables, shelled,	China	1,386,883,650	1,171,597	1,045,980		الصين	Kilo	حمص من بقول قرنية يابسة مقشورة	7132000
	Portugal	104,426,432	88,198	170,596		البرتغال	Kilo		
	Indonesia	63,190,080	53,370	106,740		اندونيسيا	Kilo		
	United Arab Emirates	327,444,672	276,558	352,032		الامارات العربية المتحدة	Kilo		
	Syria	2,364,000	2,000	4,000		الجمهورية العربية السورية	Kilo		
	Jordan	820,805,622	694,421	1,313,083		المملكة الاردنية الهاشمية	Kilo		
	Ukraine	87,616,000	74,000	257,275		اوكرانيا	Kilo		
	United States of America	255,256,192	215,588	551,296		الولايات المتحدة الامريكية	Kilo		
	India	2,483,043,576	2,099,789	2,778,271		الهند	Kilo		
	Argentina	20,720,000	17,500	26,250		الارجنتين	Kilo		
	Sudan	8,205,120	6,930	39,450		السودان	Kilo		
	Saudi Arabia	166,951,104	141,006	204,006		المملكة العربية السعودية	Kilo		
	Egypt	36,704,000	31,000	42,000		جمهورية مصر العربية	Kilo		
	European Union	223,761,792	188,988	75,000		الاتحاد الاوربي	Kilo		
	Mexico	2,354,332,024	1,989,971	2,835,469		المكسيك	Kilo		
	Turkey	4,987,047,924	4,215,943	7,107,022		تركيا	Kilo		
	Iran	6,184,444,734	5,224,279	9,950,300		ايران	Kilo		

الاستيرادات السلعية (غير النفطية) حسب السلعة وبلد المنشأ لسنة 2018

Imports (non oil) by commodity and origin country for the year 2018

Con. Table (9) - Follow

تابع جدول (9) - يتبع

Commodity	Country	القيمة بالدينار	القيمة بالدولار	الوزن (كغم)	الكمية	بلد المنشأ	الوحدة القياسية	وصف السلعة	HS
		Value(I.D)	Value(\$)	Weight(K.G)	Quantity		Unit		
	Russian Federation	2,351,914,746	1,987,349	4,164,994		روسيا الاتحادية	Kilo		
	Kazakhstan	29,609,100	25,050	50,100		كازخستان	Kilo		
	Lebanon	10,874,308	9,194	18,388		لبنان	Kilo		
	Malaysia	22,496,000	19,000	38,000		ماليزيا	Kilo		
	Adhiribijan	65,498,880	55,320	138,300		أذربيجان	Kilo		
	Spain	328,368,354	277,489	275,102		اسبانيا	Kilo		
	Australia	157,673,280	133,170	75,000		استراليا	Kilo		
		22,479,631,590	18,997,710	31,618,654		المجموع			
Beans, for sowing, dried	Syria	32,879,680	27,770	67		الجمهورية العربية السورية	Kilo	لوبيا أو فاصوليا للبدار (من "نوع" فيفتا مونغو هبير" أو فيفتا راديانا ويلكزيك") من بقول قرنية يابسة	7133110
	Spain	46,030,626	38,943	53,714		اسبانيا	Kilo		
	Argentina	139,438,176	117,968	162,714		الارجنتين	Kilo		
	Portugal	137,244,384	116,112	160,154		البرتغال	Kilo		
	Egypt	1,729,773,198	1,463,079	2,062,329		جمهورية مصر العربية	Kilo		
	Turkey	1,184,792,072	1,002,286	1,313,802		تركيا	Kilo		
	Iran	26,512,900	22,410	30,911		ايران	Kilo		
	Ukraine	29,304,000	24,750	20,000		اوكرانيا	Kilo		
	China	441,929,710	373,810	571,449		الصين	Kilo		
		3,767,904,746	3,187,128	4,375,140		المجموع			
Beans, for food, dried	Jordan	28,084,320	23,760	12,000		المملكة الاردنية الهاشمية	Kilo	لوبيا أو فاصوليا للطعام (من "نوع" فيفتا مونغو هبير" أو فيفتا راديانا ويلكزيك") من بقول قرنية يابسة	7133120

الاستيرادات السلعية (غير النفطية) حسب السلعة وبلد المنشأ لسنة 2018

Imports (non oil) by commodity and origin country for the year 2018

Con. Table (9) - Follow

تابع جدول (9) - يتبع

Commodity	Country	القيمة بالدينار	القيمة بالدولار	الوزن (كغم)	الكمية	بلد المنشأ	الوحدة القياسية	وصف السلعة	HS
		Value(I.D)	Value(\$)	Weight(K.G)	Quantity		Unit		
	Canada	125,882,880	106,320	65,000		كندا	Kilo		
	Argentina	14,323,191,040	12,117,560	1,550,274		الارجنتين	Kilo		
	Portugal	43,594,880	36,820	24,000		البرتغال	Kilo		
	China	411,894,966	347,939	455,447		الصين	Kilo		
	India	30,491,904,420	25,796,660	369,366		الهند	Kilo		
	Iran	1,114,213,856	941,059	1,271,896		ايران	Kilo		
	Turkey	590,353,884	498,751	552,822		تركيا	Kilo		
	Egypt	21,992,416,966	18,579,290	11,656,906		جمهورية مصر العربية	Kilo		
	Spain	146,541,312	123,768	151,657		اسبانيا	Kilo		
	Syria	71,608,320	60,480	82,409		الجمهورية العربية السورية	Kilo		
		69,339,686,844	58,632,407	16,191,777		المجموع			
Red beans for food, dried	Argentina	31,968,000	27,000	17,000		الارجنتين	Kilo	--بقول قرنية يابسة مقشورة لوبيا أو فاصوليا، حمراء صغيرة (الزوكي) (فاسيولوس أو فيغنا أنغولاريس) للطعام من بقول قرنية يابسة	7133220
	United Arab Emirates	39,900,800	33,700	20,000		الامارات العربية المتحدة	Kilo		
	China	35,520,000	30,000	22,000		الصين	Kilo		
	Turkey	22,851,200	19,300	12,000		تركيا	Kilo		
	Egypt	20,120,896	16,994	12,000		جمهورية مصر العربية	Kilo		
		150,360,896	126,994	83,000		المجموع			
Kidney beans for sowing, dried	Spain	54,831,798	46,389	63,089		اسبانيا	Kilo	لوبيا أو فاصوليا، عادية (فاسيولوس فولغاريس) للبذار من بقول قرنية يابسة	7133310

الاستيرادات السلعية (غير النفطية) حسب السلعة وبلد المنشأ لسنة 2018

Imports (non oil) by commodity and origin country for the year 2018

Con. Table (9) - Follow

تابع جدول (9) - يتبع

Commodity	Country	القيمة بالدينار	القيمة بالدولار	الوزن (كغم)	الكمية	بلد المنشأ	الوحدة القياسية	وصف السلعة	HS
		Value(I.D)	Value(\$)	Weight(K.G)	Quantity		Unit		
	European Union	141,325,792	119,363	162,398		الاتحاد الاوربي	Kilo		
	Argentina	194,634,178	164,567	227,062		الارجنتين	Kilo		
	Portugal	90,618,300	76,650	104,249		البرتغال	Kilo		
	India	63,083,520	53,280	72,490		الهند	Kilo		
	United Arab Emirates	249,248,576	210,514	829,784		الامارات العربية المتحدة	Kilo		
	United States of America	66,896,000	56,500	56,500		الولايات المتحدة الامريكية	Kilo		
	Ukraine	70,448,000	59,500	59,500		اوكرانيا	Kilo		
	Iran	27,847,680	23,520	32,340		ايران	Kilo		
	Kazakhstan	47,055,420	39,810	77,056		كازخستان	Kilo		
	Egypt	2,267,757,780	1,916,243	2,681,214		جمهورية مصر العربية	Kilo		
	Jordan	16,607,100	14,050	19,670		المملكة الاردنية الهاشمية	Kilo		
	Turkey	1,150,168,820	972,985	1,865,610		تركيا	Kilo		
	Syria	60,642,510	51,305	70,416		الجمهورية العربية السورية	Kilo		
		4,501,165,474	3,804,676	6,321,378		المجموع			
Kidney beans for food, dried	Turkey	174,698,750	147,680	286,000		تركيا	Kilo	لوبيا أو فاصوليا، عادية (فاسيولوس فولغاريس) للطعام من بقول قرنية يابسة	7133320
	Madagascar	148,471,020	125,610	154,410		مدغشقر	Kilo		
	Egypt	668,629,344	565,042	899,400		جمهورية مصر العربية	Kilo		
	Iran	311,509,280	263,328	304,410		ايران	Kilo		
	Jordan	5,023,500	4,250	17,000		المملكة الاردنية الهاشمية	Kilo		
	China	88,291,800	74,685	83,260		الصين	Kilo		

الاستيرادات السلعية (غير النفطية) حسب السلعة وبلد المنشأ لسنة 2018

Imports (non oil) by commodity and origin country for the year 2018

Con. Table (9) - Follow

تابع جدول (9) - يتبع

Commodity	Country	القيمة بالدينار	القيمة بالدولار	الوزن (كغم)	الكمية	بلد المنشأ	الوحدة القياسية	وصف السلعة	HS
		Value(I.D)	Value(\$)	Weight(K.G)	Quantity		Unit		
	Syria	159,966,800	135,200	540,800		الجمهورية العربية السورية	Kilo		
	Spain	26,925,960	22,780	30,000		اسبانيا	Kilo		
	Liberia	54,464,000	46,000	30,000		ليبيريا	Kilo		
		1,637,980,454	1,384,575	2,345,280		المجموع			
Other Kidney beans ,Dried leguminous vegetables	Spain	7,646,272	6,458	22,500		اسبانيا	Kilo	غيرها من - لوبيا أو فاصوليا عادية (فاسيولوس فولغاريس) من بقول قرنية يابسة	7133900
		7,646,272	6,458	22,500		المجموع			
Lentils Dried leguminous vegetables,	China	2,915,193,364	2,462,920	3,975,997		الصين	Kilo	عدس من بقول قرنية يابسة مقشورة	7134000
	Indonesia	35,540,128	30,017	46,180		اندونيسيا	Kilo		
	United Arab Emirates	622,749,504	526,106	728,965		الامارات العربية المتحدة	Kilo		
	Sudan	17,810,912	15,043	12,000		السودان	Kilo		
	Jordan	35,520,000	30,000	45,000		المملكة الاردنية الهاشمية	Kilo		
	United States of America	98,688,768	83,352	31,000		الولايات المتحدة الامريكية	Kilo		
	European Union	37,757,760	31,890	63,780		الاتحاد الاوربي	Kilo		
	Kazakhstan	134,505,352	113,653	213,000		كازخستان	Kilo		
	Syria	178,798,400	151,100	232,461		الجمهورية العربية السورية	Kilo		
	Ukraine	21,120,192	17,838	27,443		اوكرانيا	Kilo		
	Canada	4,896,502,098	4,135,832	6,236,941		كندا	Kilo		
	Other countries	58,390,800	49,400	76,000		دول اوربية اخرى	Kilo		

الاستيرادات السلعية (غير النفطية) حسب السلعة وبلد المنشأ لسنة 2018

Imports (non oil) by commodity and origin country for the year 2018

Con. Table (9) - Follow

تابع جدول (9) - يتبع

Commodity	Country	القيمة بالدينار	القيمة بالدولار	الوزن (كغم)	الكمية	بلد المنشأ	الوحدة القياسية	وصف السلعة	HS
		Value(I.D)	Value(\$)	Weight(K.G)	Quantity		Unit		
	South Africa	35,164,800	29,700	45,000		جنوب أفريقيا	Kilo		
	Turkey	8,442,780,116	7,136,008	11,234,321		تركيا	Kilo		
	Iran	1,596,548,224	1,348,436	2,082,577		ايران	Kilo		
		19,127,070,418	16,161,295	25,050,665		المجموع			
Broad beans (Vicia faba var. major) and horse beans (Vicia faba var. equina, Vicia faba var. minor) Dried leguminous vegetables,	Syria	414,998,404	350,681	1,376,420		الجمهورية العربية السورية	Kilo	فول عريض (فيسيا فابا من نوع ماجور) وفول صغير (فيسيا فابا من نوع إكويانا و فيسيا فابا من نوع ميبور) من بقول قرنية يابسة مقشورة	7135000
	Turkey	344,019,862	290,966	843,000		تركيا	Kilo		
	China	46,745,500	39,500	106,000		الصين	Kilo		
	Egypt	265,959,100	224,800	788,100		جمهورية مصر العربية	Kilo		
	Iran	593,193,472	501,008	1,777,692		ايران	Kilo		
	Jordan	17,168,000	14,500	58,000		المملكة الاردنية الهاشمية	Kilo		
		1,682,084,338	1,421,455	4,949,212		المجموع			
Mung beans, Dried leguminous vegetables,	Turkey	820,536,050	693,775	1,380,150		تركيا	Kilo	ماش من بقول قرنية يابسة مقشورة	7139010
	Iran	487,709,728	411,917	692,974		ايران	Kilo		
	China	543,641,772	459,718	867,340		الصين	Kilo		
	United Arab Emirates	21,608,000	18,250	42,500		الامارات العربية المتحدة	Kilo		
	Argentina	143,298,336	121,029	194,075		الارجنتين	Kilo		
	Pakistan	27,824,000	23,500	47,000		باكستان	Kilo		
	Mozambique	28,416,000	24,000	48,000		موزنبيق	Kilo		

الاستيرادات السلعية (غير النفطية) حسب السلعة وبلد المنشأ لسنة 2018

Imports (non oil) by commodity and origin country for the year 2018

Con. Table (9) - Follow

تابع جدول (9) - يتبع

Commodity	Country	القيمة بالدينار	القيمة بالدولار	الوزن (كغم)	الكمية	بلد المنشأ	الوحدة القياسية	وصف السلعة	HS
		Value(I.D)	Value(\$)	Weight(K.G)	Quantity		Unit		
	Other countries	512,987,480	433,520	867,040		دول اوربية اخرى	Kilo		
	Russian Federation	5,920,000	5,000	10,000		روسيا الاتحادية	Kilo		
		2,591,941,366	2,190,709	4,149,079		المجموع			
Other Dried leguminous vegetables, shelled, whether or not skinned or split.	Iran	65,120,000	55,000	110,000		ايران	Kilo	غيرها من بقول قرنية يابسة مقشورة ، وإن كانت منزوعة الماء او مفلوكة أو مفصصة او مكسرة	7139090
		65,120,000	55,000	110,000		المجموع			
Sweet potatoes. fresh, chilled, frozen or dried, whether or not sliced or in the form of pellets; sago pith.	Pakistan	597,354,432	505,376	2,383,847		باكستان	Kilo	بطاطا حلوة (جزر يمانى) من جذور ودرنات مماثلة غزيرة النشاء او الاينولين ، طازجة او مبردة او مجمدة او مجففة كاملة او مقطعة او بشكل مكثلات	7142000
	Netherlands	49,728,000	42,000	84,000		هولندا	Kilo		
	France	236,786,514	200,327	944,939		فرنسا	Kilo		
	Egypt	275,969,900	233,450	1,089,017		جمهورية مصر العربية	Kilo		
	Belgium	19,503,000	16,500	77,830		بلجيكا	Kilo		
	Iran	11,146,089,489	9,454,929	44,895,754		ايران	Kilo		
	United States of America	19,503,000	16,500	77,830		الولايات المتحدة الامريكية	Kilo		
	Jordan	18,592,860	15,730	74,748		المملكة الاردنية الهاشمية	Kilo		
	Kuwait	9,503,280	8,040	36,180		الكويت	Kilo		
	China	814,233,680	688,291	3,425,082		الصين	Kilo		

الاستيرادات السلعية (غير النفطية) حسب السلعة وبلد المنشأ لسنة 2018

Imports (non oil) by commodity and origin country for the year 2018

Con. Table (9) - Follow

تابع جدول (9) - يتبع

Commodity	Country	القيمة بالدينار	القيمة بالدولار	الوزن (كغم)	الكمية	بلد المنشأ	الوحدة القياسية	وصف السلعة	HS
		Value(I.D)	Value(\$)	Weight(K.G)	Quantity		Unit		
	Syria	837,223,528	708,014	3,340,295		الجمهورية العربية السورية	Kilo		
	Saudi Arabia	37,015,512	31,316	138,285		المملكة العربية السعودية	Kilo		
	Turkey	2,799,046,266	2,364,991	11,185,511		تركيا	Kilo		
		16,860,549,461	14,285,464	67,753,318		المجموع			
Edible fruit and nuts; peel of citrus fruit or melons.								فواكه وثمار صالحة للأكل ؛ قشور حمضيات وقشور بطيخ أو شمام	8
Desiccated Coconuts : dried	Iran	61,892,416	52,274	160,080		ايران	Kilo	جوز الهند (نارجيل) مجفف	8011100
	Malaysia	103,821,200	87,800	84,496		ماليزيا	Kilo		
	Sri Lanka	340,813,484	288,251	236,400		سرى لانكا	Kilo		
	Ukraine	10,352,896	8,744	14,400		اوكرانيا	Kilo		
	China	104,240,544	88,041	152,200		الصين	Kilo		
	Philippines	29,008,000	24,500	42,000		الفلبين	Kilo		
	India	50,239,600	42,470	39,500		الهند	Kilo		
	Indonesia	357,615,862	302,450	267,400		اندونيسيا	Kilo		
	Vietnam	130,344,160	110,240	88,143		فيتنام	Kilo		
		1,188,328,162	1,004,770	1,084,619		المجموع			
Desiccated Other Coconuts : dried	India	13,544,960	11,440	3,500		الهند	Kilo	غيره من - جوز الهند (نارجيل)	8011900
		13,544,960	11,440	3,500		المجموع			
Brazil nuts :In shell fresh or dried,	Turkey	138,685,242	117,331	129,750		تركيا	Kilo	جوز البرازيل طازجة او جافة بقشرة	8012100
	Kazakhstan	15,841,920	13,380	18,000		كازخستان	Kilo		
	United States of America	73,006,560	61,740	70,000		الولايات المتحدة الامريكية	Kilo		

الاستيرادات السلعية (غير النفطية) حسب السلعة وبلد المنشأ لسنة 2018

Imports (non oil) by commodity and origin country for the year 2018

Con. Table (9) - Follow

تابع جدول (9) - يتبع

Commodity	Country	القيمة بالدينار	القيمة بالدولار	الوزن (كغم)	الكمية	بلد المنشأ	الوحدة القياسية	وصف السلعة	HS
		Value(I.D)	Value(\$)	Weight(K.G)	Quantity		Unit		
		227,533,722	192,451	217,750		المجموع			
Cashew nuts : shell fresh or dried,	Syria	9,768,000	8,250	1,500		الجمهورية العربية السورية	Kilo	جوز الكاجو (لوز هندي) طازج او جاف بقشره	8013100
	Iran	40,947,456	34,584	20,960		ايران	Kilo		
	Turkey	23,206,400	19,600	20,000		تركيا	Kilo		
	Vietnam	652,581,786	551,523	56,680		فيتنام	Kilo		
		726,503,642	613,957	99,140		المجموع			
Cashew nuts :Shelled fresh or dried,	Vietnam	979,289,484	828,326	161,692		فيتنام	Kilo	جوز الكاجو (لوز هندي) طازج او جاف مقشر	8013200
		979,289,484	828,326	161,692		المجموع			
Almonds :In shell fresh or dried,	United States of America	269,079,392	227,263	45,000		الولايات المتحدة الامريكية	Kilo	لوز بقشره طازج او جاف	8021100
	Canada	316,246,400	267,100	45,000		كندا	Kilo		
		585,325,792	494,363	90,000		المجموع			
Almonds :Shelled fresh or dried,	United States of America	743,078,400	627,600	88,400		الولايات المتحدة الامريكية	Kilo	لوز مقشر طازج او جاف	8021200
		743,078,400	627,600	88,400		المجموع			
Walnuts :In shell fresh or dried,	Ukraine	4,736,000	4,000	6,000		اوكرانيا	Kilo	جوز عادى بقشره طازج او جاف	8023100
	Iran	251,140,168	212,121	192,949		ايران	Kilo		
	Sri Lanka	35,460,000	30,000	26,416		سرى لانكا	Kilo		
	United States of America	458,290,440	387,240	406,431		الولايات المتحدة الامريكية	Kilo		
	India	39,738,840	33,620	19,400		الهند	Kilo		
	Jordan	2,698,506	2,283	2,750		المملكة الاردنية الهاشمية	Kilo		
	China	32,607,602	27,559	44,500		الصين	Kilo		
	Turkey	81,992,000	69,250	97,410		تركيا	Kilo		

الاستيرادات السلعية (غير النفطية) حسب السلعة وبلد المنشأ لسنة 2018

Imports (non oil) by commodity and origin country for the year 2018

Con. Table (9) - Follow

تابع جدول (9) - يتبع

Commodity	Country	القيمة بالدينار	القيمة بالدولار	الوزن (كغم)	الكمية	بلد المنشأ	الوحدة القياسية	وصف السلعة	HS
		Value(I.D)	Value(\$)	Weight(K.G)	Quantity		Unit		
		906,663,556	766,073	795,856		المجموع			
Walnuts :Shelled fresh or dried,	Turkey	66,695,904	56,331	31,862		تركيا	Kilo	جوز عادى مقشر طازج او جاف	8023200
	Iran	70,812,672	59,808	157,778		ايران	Kilo		
	Ukraine	46,033,920	38,880	28,600		اوكرانيا	Kilo		
	Sri Lanka	32,765,040	27,720	30,000		سرى لانكا	Kilo		
	India	19,987,600	16,900	16,000		الهند	Kilo		
	China	145,288,640	122,710	61,000		الصين	Kilo		
	European Union	20,013,624	16,932	3,500		الاتحاد الاوربي	Kilo		
	Indonesia	26,004,000	22,000	9,000		اندونيسيا	Kilo		
		427,601,400	361,281	337,740		المجموع			
Chestnuts (Castanea spp.) fresh or dried, whether or not shelled	China	45,152,400	38,200	92,800		الصين	Kilo	كستناء (كستانا) مقشر طازج او جاف	8024000
		45,152,400	38,200	92,800		المجموع			
Pistachios, in shells fresh or dried,	United States of America	35,460,000	30,000	2,000		الولايات المتحدة الامريكية	Kilo	فستق حلبى بقشره طازج او جاف	8025010
	China	10,656,000	9,000	2,250		الصين	Kilo		
	India	59,703,200	50,425	35,900		الهند	Kilo		
	Iran	815,773,784	689,001	208,193		ايران	Kilo		
	Syria	86,402,334	73,037	45,700		الجمهورية العربية السورية	Kilo		
	Turkey	1,065,600	900	1,500		تركيا	Kilo		
			1,009,060,918	852,363	295,543		المجموع		
Pistachios, shelled fresh or dried,	Turkey	11,701,800	9,900	4,500		تركيا	Kilo	فستق حلبى مقشر طازج او جاف	8025020

الاستيرادات السلعية (غير النفطية) حسب السلعة وبلد المنشأ لسنة 2018

Imports (non oil) by commodity and origin country for the year 2018

Con. Table (9) - Follow

تابع جدول (9) - يتبع

Commodity	Country	القيمة بالدينار	القيمة بالدولار	الوزن (كغم)	الكمية	بلد المنشأ	الوحدة القياسية	وصف السلعة	HS
		Value(I.D)	Value(\$)	Weight(K.G)	Quantity		Unit		
	Sudan	10,656,000	9,000	18,000		السودان	Kilo		
	India	67,488,000	57,000	12,000		الهند	Kilo		
	Iran	347,721,856	293,684	167,350		ايران	Kilo		
		437,567,656	369,584	201,850		المجموع			
Green seed (Bank)fresh or dried, whether or not shelled or peeled.	China	15,954,400	13,475	49,000		الصين	Kilo	الحبة الخضراء (البنك) طازجة او جافة	8029020
		15,954,400	13,475	49,000		المجموع			
Other nuts, shelled fresh or dried,	China	41,836,640	35,335	42,000		الصين	Kilo	غيرها من ثمار قشرية آخر، طازجة أو جافة مقشر	8029092
	Jordan	445,170,342	376,368	202,640		المملكة الاردنية الهاشمية	Kilo		
	Iran	321,744,896	271,744	163,910		ايران	Kilo		
	Turkey	239,470,998	202,474	185,250		تركيا	Kilo		
	Vietnam	70,920,000	60,000	60,000		فيتنام	Kilo		
	Kazakhstan	20,178,912	17,043	22,000		كازخستان	Kilo		
	Lebanon	109,411,504	92,456	47,750		لبنان	Kilo		
		1,248,733,292	1,055,420	723,550		المجموع			
Bananas, including plantains, fresh or dried.	India	2,216,673,608	1,873,247	5,901,010		الهند	Kilo	"موز بما فيه موز"البلاتان طازج أو مجفف	8030000
	Slovenia	17,730,000	15,000	60,000		سلوفينيا	Kilo		
	Central Africa	162,208,000	137,000	220,000		أفريقيا الوسطى	Kilo		
	Ecuador	40,602,389,184	34,307,246	130,500,353		اكوادور	Kilo		
	China	919,008,784	776,461	2,476,300		الصين	Kilo		
	Philippines	6,723,589,744	5,679,381	18,412,206		الفلبين	Kilo		

الاستيرادات السلعية (غير النفطية) حسب السلعة وبلد المنشأ لسنة 2018

Imports (non oil) by commodity and origin country for the year 2018

Con. Table (9) - Follow

تابع جدول (9) - يتبع

Commodity	Country	القيمة بالدينار	القيمة بالدولار	الوزن (كغم)	الكمية	بلد المنشأ	الوحدة القياسية	وصف السلعة	HS
		Value(I.D)	Value(\$)	Weight(K.G)	Quantity		Unit		
	Kuwait	11,840,000	10,000	40,000		الكويت	Kilo		
	Iran	5,254,188,256	4,437,659	17,675,984		ايران	Kilo		
	Bologna	27,620,352	23,328	116,640		بولونيا	Kilo		
	Thailand	41,091,904	34,706	147,224		تايلند	Kilo		
	Turkey	1,094,038,370	924,465	3,130,157		تركيا	Kilo		
	Egypt	752,917,440	635,910	1,451,310		جمهورية مصر العربية	Kilo		
	Slovak	5,910,000	5,000	20,000		سلوفاكية	Kilo		
	Indonesia	47,360,000	40,000	102,000		اندونيسيا	Kilo		
	France	28,771,200	24,300	121,500		فرنسا	Kilo		
	Costa Rica	23,344,500	19,750	79,000		كوستريكا	Kilo		
	Colombia	5,614,500	4,750	19,000		كولومبيا	Kilo		
	Lebanon	32,915,200	27,800	36,000		لبنان	Kilo		
	South Africa	647,636,160	546,990	1,575,650		جنوب افريقيا	Kilo		
	Italy	89,984,000	76,000	304,000		ايطاليا	Kilo		
		58,704,831,202	49,598,993	182,388,334		المجموع			
Fresh figs	Syria	44,687,200	37,765	45,500		الجمهورية العربية السورية	Kilo	تين --- طازج	8042010
	Turkey	1,420,800	1,200	2,000		تركيا	Kilo		
	China	10,656,000	9,000	21,000		الصين	Kilo		
	Iran	19,920,800	16,825	36,100		ايران	Kilo		
		76,684,800	64,790	104,600		المجموع			
Dried figs	Syria	202,346,130	171,035	199,500		الجمهورية العربية السورية	Kilo	تين_جاف	8042020
	Kazakhstan	19,482,720	16,455	21,000		كازخستان	Kilo		
	South Africa	27,931,744	23,591	21,500		جنوب افريقيا	Kilo		

الاستيرادات السلعية (غير النفطية) حسب السلعة وبلد المنشأ لسنة 2018

Imports (non oil) by commodity and origin country for the year 2018

Con. Table (9) - Follow

تابع جدول (9) - يتبع

Commodity	Country	القيمة بالدينار	القيمة بالدولار	الوزن (كغم)	الكمية	بلد المنشأ	الوحدة القياسية	وصف السلعة	HS
		Value(I.D)	Value(\$)	Weight(K.G)	Quantity		Unit		
	Turkey	338,843,690	286,585	233,000		تركيا	Kilo		
	China	140,066,016	118,299	107,500		الصين	Kilo		
	Iran	198,438,400	167,600	247,450		ايران	Kilo		
		927,108,700	783,565	829,950		المجموع			
Pineapples fresh or dried.	Yemen	31,778,560	26,840	87,000		اليمن	Kilo	أناتاس طازجة أو مجففة	8043000
	Iran	49,942,304	42,181	143,810		ايران	Kilo		
	Thailand	140,494,208	118,762	190,200		تايلند	Kilo		
	China	62,071,324	52,468	130,000		الصين	Kilo		
	Turkey	89,330,030	75,485	223,500		تركيا	Kilo		
	Philippines	286,771,356	242,386	708,500		الفلبين	Kilo		
	Kuwait	177,600,000	150,000	500,000		الكويت	Kilo		
	Panama	7,860,300	6,650	19,000		بنما	Kilo		
	Egypt	7,032,960	5,940	18,000		جمهورية مصر العربية	Kilo		
	South Africa	18,986,624	16,036	56,000		جنوب أفريقيا	Kilo		
	Lebanon	7,446,600	6,300	18,000		لبنان	Kilo		
		879,314,266	743,048	2,094,010		المجموع			
Guavas fresh or dried.	Turkey	365,476,038	309,091	1,582,550		تركيا	Kilo	جوافة طازجة أو مجففة	8045010
	Central Africa	17,925,760	15,140	60,000		افريقيا الوسطى	Kilo		
		383,401,798	324,231	1,642,550		المجموع			
Oranges fresh	Yemen	24,212,800	20,450	50,000		اليمن	Kilo	برتقال من حمضيات طازجة	8051000
	Central Africa	1,790,681,600	1,512,400	2,888,000		افريقيا الوسطى	Kilo		
	Ecuador	110,408,000	93,250	266,429		اكوادور	Kilo		
	Netherlands	22,496,000	19,000	22,880		هولندا	Kilo		
	South Korea	11,840,000	10,000	28,571		كوريا الجنوبية	Kilo		

الاستيرادات السلعية (غير النفطية) حسب السلعة وبلد المنشأ لسنة 2018

Imports (non oil) by commodity and origin country for the year 2018

Con. Table (9) - Follow

تابع جدول (9) - يتبع

Commodity	Country	القيمة بالدينار	القيمة بالدولار	الوزن (كغم)	الكمية	بلد المنشأ	الوحدة القياسية	وصف السلعة	HS
		Value(I.D)	Value(\$)	Weight(K.G)	Quantity		Unit		
	South Africa	3,929,444,631	3,319,107	8,567,678		جنوب افريقيا	Kilo		
	Egypt	9,752,864,696	8,240,593	22,043,191		جمهورية مصر العربية	Kilo		
	Turkey	32,733,455,364	27,662,762	78,987,629		تركيا	Kilo		
	Pakistan	623,412,704	526,531	2,110,750		باكستان	Kilo		
	Italy	152,736,000	129,000	394,286		ايطاليا	Kilo		
	Iran	2,374,190,296	2,005,615	6,000,499		ايران	Kilo		
	Brazil	11,372,320	9,605	13,920		البرازيل	Kilo		
	Greece	21,484,864	18,146	51,846		اليونان	Kilo		
	Japan	2,179,050,000	1,843,500	5,760,939		اليابان	Kilo		
	United States of America	172,624,000	146,000	449,286		الولايات المتحدة الامريكية	Kilo		
	India	25,692,800	21,700	62,000		الهند	Kilo		
	Saudi Arabia	7,755,200	6,550	18,714		المملكة العربية السعودية	Kilo		
	Jordan	101,942,400	86,100	27,000		المملكة الاردنية الهاشمية	Kilo		
	Germany	82,880,000	70,000	200,000		المانيا	Kilo		
	Kuwait	48,211,520	40,730	146,056		الكويت	Kilo		
	Philippines	841,101,760	710,390	2,143,320		الفلبين	Kilo		
	China	4,979,052,440	4,205,380	11,849,310		الصين	Kilo		
	Syria	1,034,100,128	873,954	2,613,715		الجمهورية العربية السورية	Kilo		
	Indonesia	51,148,800	43,200	196,000		اندونيسيا	Kilo		
		61,082,158,323	51,613,963	144,892,019		المجموع			

الاستيرادات السلعية (غير النفطية) حسب السلعة وبلد المنشأ لسنة 2018

Imports (non oil) by commodity and origin country for the year 2018

Con. Table (9) - Follow

تابع جدول (9) - يتبع

Commodity	Country	القيمة بالدينار	القيمة بالدولار	الوزن (كغم)	الكمية	بلد المنشأ	الوحدة القياسية	وصف السلعة	HS
		Value(I.D)	Value(\$)	Weight(K.G)	Quantity		Unit		
Mandarins (including tangerines and satsumas); clementines, wilkings and similar citrus hybrids fresh or dried.	Philippines	402,382,400	339,850	971,000		الفلبين	Kilo	يوسفي وماندرين (بما فيها التانجارين والساتسوما)، كلمنتين ويلكينغ وغيرها من حمضيات طازجة الحمضيات المهجنة	8052000
	South Africa	851,760,294	719,392	2,145,000		جنوب افريقيا	Kilo		
	Turkey	26,818,680,774	22,671,170	63,700,395		تركيا	Kilo		
	Iran	3,017,387,994	2,548,911	7,717,107		ايران	Kilo		
	Yemen	168,268,896	142,119	392,000		اليمن	Kilo		
	United States of America	8,274,000	7,000	20,000		الولايات المتحدة الامريكية	Kilo		
	India	370,735,800	313,150	872,428		الهند	Kilo		
	Kazakhstan	8,702,400	7,350	21,000		كازخستان	Kilo		
	Kuwait	16,396,240	13,860	40,000		الكويت	Kilo		
	Egypt	8,197,932,240	6,924,660	19,790,821		جمهورية مصر العربية	Kilo		
	China	1,989,942,548	1,680,707	4,860,031		الصين	Kilo		
	Syria	1,499,661,706	1,268,713	3,377,692		الجمهورية العربية السورية	Kilo		
	European Union	15,254,892	12,906	40,000		الاتحاد الاوربي	Kilo		
	Ecuador	54,168,000	45,750	130,714		اكوادور	Kilo		
	Central Africa	52,226,240	44,110	143,000		افريقيا الوسطى	Kilo		
	Jordan	111,586,080	94,245	260,000		المملكة الاردنية الهاشمية	Kilo		
Netherlands	7,860,300	6,650	20,000		هولندا	Kilo			
Pakistan	5,430,610,934	4,587,774	12,231,717		باكستان	Kilo			
		49,021,831,738	41,428,317	116,732,905		المجموع			

الاستيرادات السلعية (غير النفطية) حسب السلعة وبلد المنشأ لسنة 2018

Imports (non oil) by commodity and origin country for the year 2018

Con. Table (9) - Follow

تابع جدول (9) - يتبع

Commodity	Country	القيمة بالدينار	القيمة بالدولار	الوزن (كغم)	الكمية	بلد المنشأ	الوحدة القياسية	وصف السلعة	HS
		Value(I.D)	Value(\$)	Weight(K.G)	Quantity		Unit		
Grapefruit, including pomelos fresh or dried.	India	318,503,748	269,442	1,122,675		الهند	Kilo	طازجة ليمون هندي- جريب فروت، بما فيه اليوميلو	8054000
	Egypt	36,381,960	30,780	128,250		جمهورية مصر العربية	Kilo		
	Turkey	3,391,123,410	2,865,254	11,632,457		تركيا	Kilo		
	United States of America	102,553,866	86,763	361,513		الولايات المتحدة الامريكية	Kilo		
	China	2,320,843,880	1,961,931	8,768,481		الصين	Kilo		
	Syria	208,891,314	176,727	736,363		الجمهورية العربية السورية	Kilo		
	Argentina	816,960	690	2,875		الارجنتين	Kilo		
	Iran	199,011,734	168,129	1,298,414		ايران	Kilo		
			6,578,126,872	5,559,716	24,051,028		المجموع		
Fresh lemons	India	260,541,168	220,424	556,739		الهند	Kilo	ليمون حامض طازج (سيتروس ليمون، سيتروس ليمونوم)، ليم سيتروس أورنتيفوليا وسيتروس (لاتيفوليا)	8055010
	Iran	2,085,441,971	1,761,477	7,237,230		ايران	Kilo		
	Kuwait	13,675,200	11,550	50,217		الكويت	Kilo		
	Guatemala	70,920,000	60,000	133,435		غواتيمالا	Kilo		
	South Africa	2,421,268,160	2,044,990	8,773,934		جنوب افريقيا	Kilo		
	Turkey	9,793,175,054	8,276,298	33,076,107		تركيا	Kilo		
	Central Africa	1,291,329,600	1,090,650	3,914,000		افريقيا الوسطى	Kilo		
	Jordan	6,245,600	5,275	22,000		المملكة الاردنية الهاشمية	Kilo		
	China	236,932,800	200,450	251,000		الصين	Kilo		
	Syria	45,205,120	38,180	166,000		الجمهورية العربية السورية	Kilo		

الاستيرادات السلعية (غير النفطية) حسب السلعة وبلد المنشأ لسنة 2018

Imports (non oil) by commodity and origin country for the year 2018

Con. Table (9) - Follow

تابع جدول (9) - يتبع

Commodity	Country	القيمة بالدينار	القيمة بالدولار	الوزن (كغم)	الكمية	بلد المنشأ	الوحدة القياسية	وصف السلعة	HS
		Value(I.D)	Value(\$)	Weight(K.G)	Quantity		Unit		
	United Arab Emirates	225,161,280	190,170	567,680		الامارات العربية المتحدة	Kilo		
	Ecuador	296,015,130	250,015	1,073,378		اكوادور	Kilo		
	Egypt	1,990,943,440	1,681,590	7,120,502		جمهورية مصر العربية	Kilo		
		18,736,854,523	15,831,069	62,942,222		المجموع			
Dried lemons	China	21,312,192	18,018	64,500		الصين	Kilo	ليمون حامض جاف (سيتروس ليمون، سيتروس ليمونوم)، ليم (سيتروس أورنتيفوليا وسيتروس لايتيفوليا)	8055020
	Egypt	37,803,168	31,974	16,645		جمهورية مصر العربية	Kilo		
	Chile	16,149,760	13,640	12,000		تشيلي	Kilo		
	Turkey	2,812,000	2,375	9,500		تركيا	Kilo		
	United Arab Emirates	132,114,272	111,583	83,089		الامارات العربية المتحدة	Kilo		
	Iran	68,168,800	57,575	34,000		ايران	Kilo		
	United States of America	445,830,464	376,546	333,040		الولايات المتحدة الامريكية	Kilo		
	India	204,332,352	172,578	189,836		الهند	Kilo		
	Jordan	13,320,000	11,250	9,000		المملكة الاردنية الهاشمية	Kilo		
	Sudan	43,931,256	37,148	44,000		السودان	Kilo		
	Somalia	104,466,688	88,232	66,899		الصومال	Kilo		
	Mexico	89,146,912	75,293	20,000		المكسيك	Kilo		
		1,179,387,864	996,212	882,509		المجموع			
Other Citrus fruit, fresh or dried.	China	29,008,000	24,500	70,000		الصين	Kilo	حمضيات طازجة أو جافة اخرى	8059000
	Iran	17,365,728	14,667	3,000		ايران	Kilo		
	Turkey	100,730,568	85,119	243,872		تركيا	Kilo		

الاستيرادات السلعية (غير النفطية) حسب السلعة وبلد المنشأ لسنة 2018

Imports (non oil) by commodity and origin country for the year 2018

Con. Table (9) - Follow

تابع جدول (9) - يتبع

Commodity	Country	القيمة بالدينار	القيمة بالدولار	الوزن (كغم)	الكمية	بلد المنشأ	الوحدة القياسية	وصف السلعة	HS
		Value(I.D)	Value(\$)	Weight(K.G)	Quantity		Unit		
		147,104,296	124,286	316,872		المجموع			
GrapesDried	Central Africa	46,417,536	39,204	59,400		افريقيا الوسطى	Kilo	عنب - مجفف (زبيب)	8062000
	India	38,266,880	32,320	35,600		الهند	Kilo		
	Iran	742,448,234	627,141	1,090,438		ايران	Kilo		
	Turkey	158,044,000	133,650	265,000		تركيا	Kilo		
	Cech	5,920,000	5,000	5,000		تشيك	Kilo		
	Chile	65,139,030	55,065	60,080		تشيلي	Kilo		
	Kazakhstan	25,297,344	21,366	23,000		كازخستان	Kilo		
	China	21,739,344	18,392	3,500		الصين	Kilo		
	United States of America	23,833,920	20,130	22,000		الولايات المتحدة الامريكية	Kilo		
		1,127,106,288	952,268	1,564,018		المجموع			
Water melons fresh.	Syria	50,320,000	42,500	170,000		الجمهورية العربية السورية	Kilo	بطيخ اخضر	8071100
	Yemen	15,834,816	13,374	53,496		اليمن	Kilo		
	Iran	36,413,298,052	30,755,371	123,029,431		ايران	Kilo		
	Turkey	1,460,373,808	1,233,479	4,842,070		تركيا	Kilo		
	China	244,935,264	206,871	814,516		الصين	Kilo		
		38,184,761,940	32,251,595	128,909,513		المجموع			
Melon(Muskmelon) fresh.	Jordan	8,333,100	7,050	23,500		المملكة الاردنية الهاشمية	Kilo	بطيخ اصفر (شمام وقاوون)	8071910
	Turkey	719,503,590	607,747	1,998,550		تركيا	Kilo		
	Yemen	19,210,400	16,225	53,000		اليمن	Kilo		
	Oman	399,600,000	337,500	1,125,000		سلطنة عمان	Kilo		
	China	21,312,000	18,000	54,200		الصين	Kilo		

الاستيرادات السلعية (غير النفطية) حسب السلعة وبلد المنشأ لسنة 2018

Imports (non oil) by commodity and origin country for the year 2018

Con. Table (9) - Follow

تابع جدول (9) - يتبع

Commodity	Country	القيمة بالدينار	القيمة بالدولار	الوزن (كغم)	الكمية	بلد المنشأ	الوحدة القياسية	وصف السلعة	HS
		Value(I.D)	Value(\$)	Weight(K.G)	Quantity		Unit		
	Egypt	112,518,720	95,180	377,400		جمهورية مصر العربية	Kilo		
	South Africa	16,493,120	13,930	46,000		جنوب افريقيا	Kilo		
	Iran	5,323,263,902	4,496,291	16,148,762		ايران	Kilo		
		6,620,234,832	5,591,923	19,826,412		المجموع			
Apples	South Africa	260,811,520	220,280	465,566		جنوب افريقيا	Kilo	تفاح طازج	8081000
	Egypt	199,915,880	168,870	502,059		جمهورية مصر العربية	Kilo		
	Turkey	14,878,111,972	12,571,115	33,723,049		تركيا	Kilo		
	Italy	7,801,200	6,600	22,000		ايطاليا	Kilo		
	Iran	5,559,349,122	4,695,545	13,063,906		ايران	Kilo		
	Greece	14,918,400	12,600	42,000		اليونان	Kilo		
	Netherlands	98,295,120	83,160	277,200		هولندا	Kilo		
	United States of America	154,494,000	130,500	315,357		الولايات المتحدة الامريكية	Kilo		
	Lebanon	5,086,895,424	4,296,611	10,727,109		لبنان	Kilo		
	Jordan	17,552,700	14,850	43,099		المملكة الاردنية الهاشمية	Kilo		
	Kuwait	5,023,500	4,250	17,000		الكويت	Kilo		
	China	885,259,012	747,960	2,475,138		الصين	Kilo		
	Syria	309,591,700	261,910	896,096		الجمهورية العربية السورية	Kilo		
	United Arab Emirates	8,880,000	7,500	15,000		الامارات العربية المتحدة	Kilo		
	Ecuador	12,950,592	10,938	36,658		اكوادور	Kilo		
	Central Africa	68,956,160	58,240	202,000		افريقيا الوسطى	Kilo		
	Adhiribijan	1,021,458,400	862,750	1,402,610		اذربيجان	Kilo		
	Yemen	129,108,096	109,044	366,000		اليمن	Kilo		
		28,719,372,798	24,262,723	64,591,847		المجموع			

الاستيرادات السلعية (غير النفطية) حسب السلعة وبلد المنشأ لسنة 2018

Imports (non oil) by commodity and origin country for the year 2018

Con. Table (9) - Follow

تابع جدول (9) - يتبع

Commodity	Country	القيمة بالدينار	القيمة بالدولار	الوزن (كغم)	الكمية	بلد المنشأ	الوحدة القياسية	وصف السلعة	HS
		Value(I.D)	Value(\$)	Weight(K.G)	Quantity		Unit		
Pears, fresh	Turkey	610,547,420	515,680	2,526,400		تركيا	Kilo	كمثرى طازج	8082010
	Lebanon	8,524,800	7,200	36,000		لبنان	Kilo		
	Syria	23,206,400	19,600	98,000		الجمهورية العربية السورية	Kilo		
	China	64,464,880	54,520	182,800		الصين	Kilo		
	Iran	612,625,280	517,420	2,497,150		ايران	Kilo		
	South Africa	56,995,200	48,150	228,000		جنوب افريقيا	Kilo		
	Egypt	10,845,440	9,160	45,800		جمهورية مصر العربية	Kilo		
			1,387,209,420	1,171,730	5,614,150		المجموع		
Quince, fresh	Turkey	38,349,600	32,400	81,000		تركيا	Kilo	سفرجل طازج	8082020
		38,349,600	32,400	81,000		المجموع			
Apricots fresh.	Central Africa	6,204,160	5,240	20,000		افريقيا الوسطى	Kilo	مشمش طازج	8091000
	Kuwait	6,204,160	5,240	20,000		الكويت	Kilo		
	Iran	3,893,947,488	3,288,807	7,605,568		ايران	Kilo		
	Turkey	4,065,132,444	3,435,026	7,749,690		تركيا	Kilo		
	Egypt	1,598,400	1,350	3,000		جمهورية مصر العربية	Kilo		
	South Africa	7,352,640	6,210	13,800		جنوب افريقيا	Kilo		
	Syria	15,747,200	13,300	29,556		الجمهورية العربية السورية	Kilo		
			7,996,186,492	6,755,173	15,441,614		المجموع		
Cherries fresh.	Central Africa	5,328,000	4,500	15,000		افريقيا الوسطى	Kilo	كرز طازج	8092000
	Ecuador	1,796,640	1,520	5,000		اكوادور	Kilo		
	Iran	535,849,984	452,576	1,488,400		ايران	Kilo		
	Turkey	1,099,449,560	928,915	3,113,884		تركيا	Kilo		
			1,642,424,184	1,387,511	4,622,284		المجموع		

الاستيرادات السلعية (غير النفطية) حسب السلعة وبلد المنشأ لسنة 2018

Imports (non oil) by commodity and origin country for the year 2018

Con. Table (9) - Follow

تابع جدول (9) - يتبع

Commodity	Country	القيمة بالدينار	القيمة بالدولار	الوزن (كغم)	الكمية	بلد المنشأ	الوحدة القياسية	وصف السلعة	HS
		Value(I.D)	Value(\$)	Weight(K.G)	Quantity		Unit		
Peaches, including nectarines fresh.	Jordan	478,854,600	404,550	1,220,000		المملكة الاردنية الهاشمية	Kilo	دراق (بما فيه الدراق الأملس "نيكتارين" ووخوخ من نوع "برونوس برسيكيا") طازج	8093000
	South Africa	521,575,680	440,520	1,317,356		جنوب افريقيا	Kilo		
	Egypt	1,327,119,520	1,121,040	4,218,508		جمهورية مصر العربية	Kilo		
	Iran	2,931,379,288	2,475,833	7,738,126		ايران	Kilo		
	Central Africa	1,465,531,520	1,237,780	5,070,000		افريقيا الوسطى	Kilo		
	Kuwait	16,013,600	13,525	44,000		الكويت	Kilo		
	Turkey	1,285,510,050	1,085,845	3,317,493		تركيا	Kilo		
			8,025,984,258	6,779,093	22,925,483		المجموع		
Plums and sloes fresh.	Syria	433,314,400	365,975	917,688		الجمهورية العربية السورية	Kilo	برقوق أو خوخ من نوع برونوس دومستيكا وقراصية طازج	8094000
	China	85,413,760	72,140	208,000		الصين	Kilo		
	Philippines	2,364,000	2,000	20,000		الفلبين	Kilo		
	Jordan	16,890,780	14,290	35,725		المملكة الاردنية الهاشمية	Kilo		
	Greece	59,961,312	50,643	85,000		اليونان	Kilo		
	Iran	11,523,356,745	9,733,007	25,305,905		ايران	Kilo		
	Turkey	5,886,515,058	4,975,879	12,599,780		تركيا	Kilo		
	South Africa	51,622,400	43,600	180,000		جنوب افريقيا	Kilo		
			18,059,438,455	15,257,534	39,352,098		المجموع		
Strawberries fresh.	Kuwait	3,250,500	2,750	11,000		الكويت	Kilo	توت الأرض (فريز أو فراولة) من فواكه اخر طازجة	8101000
	Turkey	38,015,750	32,125	92,000		تركيا	Kilo		
	South Africa	19,503,000	16,500	66,000		جنوب افريقيا	Kilo		
	Egypt	1,049,994,030	887,665	3,550,660		جمهورية مصر العربية	Kilo		

الاستيرادات السلعية (غير النفطية) حسب السلعة وبلد المنشأ لسنة 2018

Imports (non oil) by commodity and origin country for the year 2018

Con. Table (9) - Follow

تابع جدول (9) - يتبع

Commodity	Country	القيمة بالدينار	القيمة بالدولار	الوزن (كغم)	الكمية	بلد المنشأ	الوحدة القياسية	وصف السلعة	HS
		Value(I.D)	Value(\$)	Weight(K.G)	Quantity		Unit		
	Jordan	50,235,000	42,500	170,000		المملكة الاردنية الهاشمية	Kilo		
		1,160,998,280	981,540	3,889,660		المجموع			
BLACK, WHITE OR RED CURRANTS AND GOOSEBERRIES, FRESH.	Iran	1,066,930,144	901,226	1,254,020		ايران	Kilo	كشمش اسود او ابيض او احمر وعب الثعلب من فواكه اخر طازجة	8103000
		1,066,930,144	901,226	1,254,020		المجموع			
Kiwifruit fresh.	Turkey	158,156,494	133,697	821,971		تركيا	Kilo	كيوي طازج	8105000
	Iran	2,140,332,158	1,808,197	9,745,100		ايران	Kilo		
	China	78,345,280	66,170	1,684,000		الصين	Kilo		
	South Africa	7,104,000	6,000	17,143		جنوب افريقيا	Kilo		
		2,383,937,932	2,014,064	12,268,214		المجموع			
Pomegranates, fresh	Egypt	27,192,237,128	22,980,375	58,378,055		جمهورية مصر العربية	Kilo	رمان طازج	8109010
	South Africa	1,762,822,080	1,488,870	4,452,535		جنوب افريقيا	Kilo		
	Iran	247,184,834	208,955	532,078		ايران	Kilo		
	Kuwait	111,911,680	94,520	260,000		الكويت	Kilo		
	Yemen	340,992,000	288,000	720,000		اليمن	Kilo		
	Philippines	56,972,896	48,119	110,000		الفلبين	Kilo		
	China	3,606,302,660	3,046,470	7,587,454		الصين	Kilo		
	Syria	789,220,720	667,560	1,668,900		الجمهورية العربية السورية	Kilo		
	Ecuador	120,768,000	102,000	255,000		اكوادور	Kilo		
	Central Africa	138,575,360	117,040	158,000		افريقيا الوسطى	Kilo		
	Turkey	20,201,275,412	17,076,427	32,043,114		تركيا	Kilo		
	Jordan	173,565,008	146,642	372,000		المملكة الاردنية الهاشمية	Kilo		

الاستيرادات السلعية (غير النفطية) حسب السلعة وبلد المنشأ لسنة 2018

Imports (non oil) by commodity and origin country for the year 2018

Con. Table (9) - Follow

تابع جدول (9) - يتبع

Commodity	Country	القيمة بالدينار	القيمة بالدولار	الوزن (كغم)	الكمية	بلد المنشأ	الوحدة القياسية	وصف السلعة	HS
		Value(I.D)	Value(\$)	Weight(K.G)	Quantity		Unit		
		54,741,827,778	46,264,978	106,537,136		المجموع			
Medlar, fresh	Turkey	158,360,000	133,750	269,667		تركيا	Kilo	ايكي دنيا طازجة	8109020
		158,360,000	133,750	269,667		المجموع			
Other fruit, fresh	India	366,855,914	309,927	987,312		الهند	Kilo	غيرها من فواكه آخر، طازجة	8109090
	China	12,832,337,558	10,846,721	32,840,277		الصين	Kilo		
	Central Africa	6,369,920	5,380	23,000		افريقيا الوسطى	Kilo		
	Ecuador	391,578,232	331,263	694,464		اكوادور	Kilo		
	European Union	7,206,654	6,097	15,243		الاتحاد الاوربي	Kilo		
	Somalia	11,081,250	9,375	28,125		الصومال	Kilo		
	Kuwait	142,425,064	120,426	402,060		الكويت	Kilo		
	Germany	16,197,120	13,680	68,400		المانيا	Kilo		
	Jordan	82,494,334	69,741	178,768		المملكة الاردنية الهاشمية	Kilo		
	Saudi Arabia	216,666,000	183,000	244,000		المملكة العربية السعودية	Kilo		
	France	3,975,066	3,363	12,000		فرنسا	Kilo		
	United States of America	1,687,200	1,425	62,400		الولايات المتحدة الامريكية	Kilo		
	Syria	1,665,616,126	1,408,942	4,196,166		الجمهورية العربية السورية	Kilo		
	Lebanon	5,328,000	4,500	18,000		لبنان	Kilo		
	Kazakhstan	9,116,800	7,700	22,000		كازخستان	Kilo		
	Romania	4,530,606	3,833	12,000		رومانيا	Kilo		
	South Africa	176,183,698	148,825	512,480		جنوب افريقيا	Kilo		
	Egypt	4,066,809,914	3,439,877	8,845,985		جمهورية مصر العربية	Kilo		
	Turkey	35,497,993,990	30,003,017	91,272,524		تركيا	Kilo		
	Thailand	9,456,000	8,000	27,778		تايلند	Kilo		

الاستيرادات السلعية (غير النفطية) حسب السلعة وبلد المنشأ لسنة 2018

Imports (non oil) by commodity and origin country for the year 2018

Con. Table (9) - Follow

تابع جدول (9) - يتبع

Commodity	Country	القيمة بالدينار	القيمة بالدولار	الوزن (كغم)	الكمية	بلد المنشأ	الوحدة القياسية	وصف السلعة	HS
		Value(I.D)	Value(\$)	Weight(K.G)	Quantity		Unit		
	Pakistan	162,469,664	137,221	216,660		باكستان	Kilo		
	Iran	7,030,275,508	5,946,310	17,832,979		ايران	Kilo		
	Japan	104,016,000	88,000	264,000		اليابان	Kilo		
	Canada	146,103,474	123,607	370,821		كندا	Kilo		
		62,956,774,092	53,220,230	159,147,442		المجموع			
Other ruit and nuts, provisionally preserved (for example, by sulphur dioxide gas, in brine, in sulphur water or in other preservative solutions), but unsuitable in that state for immediate consumption.	Netherlands	89,344,640	75,460	21,560		هولندا	Kilo	غيرها من فواكه وثمار محفوظة مؤقتا (مثلا بغاز ثاني أوكسيد الكبريت أو في ماء مملح، مكبرتة أو مضاف إليها مواد آخر يقصد الحفظ المؤقت)، ولكن غير صالحة بحالتها هذه للاستهلاك المباشر.	8129000
	Brazil	87,438,400	73,850	21,100		البرازيل	Kilo		
	Iran	16,410,240	13,860	17,600		ايران	Kilo		
	Turkey	178,463,136	150,729	184,556		تركيا	Kilo		
	Spain	20,761,440	17,535	21,255		اسبانيا	Kilo		
	Greece	45,948,672	38,808	35,200		اليونان	Kilo		
	China	515,332,448	435,247	511,743		الصين	Kilo		
		953,698,976	805,489	813,014		المجموع			
Apricots , dried,	Other countries	46,502,784	39,276	66,895		دول اوربية اخرى	Kilo	مشمش مجفف	8131000
	Other countries	31,666,080	26,745	41,000		دول اخرى	Kilo		

الاستيرادات السلعية (غير النفطية) حسب السلعة وبلد المنشأ لسنة 2018

Imports (non oil) by commodity and origin country for the year 2018

Con. Table (9) - Follow

تابع جدول (9) - يتبع

Commodity	Country	القيمة بالدينار	القيمة بالدولار	الوزن (كغم)	الكمية	بلد المنشأ	الوحدة القياسية	وصف السلعة	HS
		Value(I.D)	Value(\$)	Weight(K.G)	Quantity		Unit		
	Turkey	904,390,212	764,286	1,153,985		تركيا	Kilo		
	Iran	2,585,406,088	2,183,717	3,730,566		ايران	Kilo		
	India	11,127,348	9,414	12,000		الهند	Kilo		
	Philippines	16,410,240	13,860	22,105		الفلبين	Kilo		
	China	233,599,168	197,307	376,965		الصين	Kilo		
	Adhiribijan	31,921,824	26,961	43,000		أذربيجان	Kilo		
	Kazakhstan	81,429,600	68,775	108,500		كازخستان	Kilo		
		3,942,453,344	3,330,341	5,555,016		المجموع			
Tamarind, dried	China	68,078,472	57,596	89,488		الصين	Kilo	تمر هندي مجفف	8134020
	India	591,098,622	499,462	862,320		الهند	Kilo		
	Thailand	5,313,577,216	4,272,487	680,723		تايلند	Kilo		
	Iran	969,696	819	2,240		ايران	Kilo		
		5,973,724,006	4,830,364	1,634,771		المجموع			
Pears, dried	South Africa	3,552,000	3,000	18,000		جنوب افريقيا	Kilo	كمثرى مجفف	8134030
		3,552,000	3,000	18,000		المجموع			
Other dried fruit	Kuwait	13,297,500	11,250	15,000		الكويت	Kilo	غيرها من فواكه مجففة غير تلك المذكورة في البنود من 08.01 إلى 08.06	8134090
	Iran	1,118,228,422	944,559	2,480,499		ايران	Kilo		
	Turkey	100,758,400	85,100	33,424		تركيا	Kilo		
	Syria	87,777,684	74,262	88,900		الجمهورية العربية السورية	Kilo		
		1,320,062,006	1,115,171	2,617,823		المجموع			
Coffee, tea, maté and spices.								بن وشاي ومته وبهارات وتوابل	9

الاستيرادات السلعية (غير النفطية) حسب السلعة وبلد المنشأ لسنة 2018

Imports (non oil) by commodity and origin country for the year 2018

Con. Table (9) - Follow

تابع جدول (9) - يتبع

Commodity	Country	القيمة بالدينار	القيمة بالدولار	الوزن (كغم)	الكمية	بلد المنشأ	الوحدة القياسية	وصف السلعة	HS
		Value(I.D)	Value(\$)	Weight(K.G)	Quantity		Unit		
Coffee, not roasted,Not decaffeinated	Thailand	45,315,232	38,273	45,640		تايلاند	Kilo	بن غير محمص-- غير منزوع منه الكافيين	9011100
	India	11,446,912	9,668	8,000		الهند	Kilo		
	Bologna	13,497,600	11,400	1,000		بولونيا	Kilo		
	Turkey	81,395,320	68,860	70,750		تركيا	Kilo		
	Taiwan (Formosa)	53,314,110	45,105	45,105		تايبوان (فرموزا)	Kilo		
	Brazil	24,822,000	21,000	22,000		البرازيل	Kilo		
	China	7,456,832	6,298	4,000		الصين	Kilo		
	Jordan	195,194,234	164,977	79,600		المملكة الاردنية الهاشمية	Kilo		
	Egypt	12,076,800	10,200	12,000		جمهورية مصر العربية	Kilo		
	Russian Federation	3,503,456	2,959	4,000		روسيا الاتحادية	Kilo		
	Malaysia	11,178,174	9,457	3,762		ماليزيا	Kilo		
	Iran	12,881,920	10,880	34,000		ايران	Kilo		
			472,082,590	399,077	329,857		المجموع		
Coffee, not roasted Decaffeinated	Jordan	32,244,960	27,280	11,000		المملكة الاردنية الهاشمية	Kilo	بن غير محمص-- منزوع منه الكافيين	9011200
	Switzerland	11,934,720	10,080	2,000		سويسرا	Kilo		
	Turkey	414,822,688	350,357	15,000		تركيا	Kilo		
	United States of America	78,963,328	66,692	5,000		الولايات المتحدة الامريكية	Kilo		
	Brazil	14,247,072	12,033	3,500		البرازيل	Kilo		
	United Kingdom	7,537,344	6,366	6,366		المملكة المتحدة	Kilo		
			559,750,112	472,808	42,866		المجموع		

الاستيرادات السلعية (غير النفطية) حسب السلعة وبلد المنشأ لسنة 2018

Imports (non oil) by commodity and origin country for the year 2018

Con. Table (9) - Follow

تابع جدول (9) - يتبع

Commodity	Country	القيمة بالدينار	القيمة بالدولار	الوزن (كغم)	الكمية	بلد المنشأ	الوحدة القياسية	وصف السلعة	HS
		Value(I.D)	Value(\$)	Weight(K.G)	Quantity		Unit		
Coffee, roastedNot decaffeinated	European Union	1,420,800	1,200	1,200		الاتحاد الاوربي	Kilo	بن محمص -- غير منزوع منه الكافيين	9012100
	Bologna	35,460,000	30,000	30,000		بولونيا	Kilo		
	Iran	57,382,560	48,465	102,333		ايران	Kilo		
	Uruguay	3,552,000	3,000	1,500		اوروغواي	Kilo		
	Indonesia	20,128,000	17,000	4,000		اندونيسيا	Kilo		
	India	82,993,212	70,122	56,370		الهند	Kilo		
	Jordan	647,538,606	547,833	365,700		المملكة الاردنية الهاشمية	Kilo		
	China	26,342,506	22,260	51,667		الصين	Kilo		
	Thailand	67,255,936	56,804	93,970		تايلند	Kilo		
	United Arab Emirates	19,148,400	16,200	15,000		الامارات العربية المتحدة	Kilo		
	United States of America	15,974,528	13,492	33,807		الولايات المتحدة الامريكية	Kilo		
	Brazil	72,643,932	61,439	46,441		البرازيل	Kilo		
	Turkey	1,149,715,142	971,580	426,851		تركيا	Kilo		
	Egypt	23,758,200	20,100	16,950		جمهورية مصر العربية	Kilo		
	Singapore	35,460,000	30,000	27,150		سنغافورة	Kilo		
	Switzerland	13,888,500	11,750	3,500		سويسرا	Kilo		
	Saudi Arabia	193,611,600	163,800	294,840		المملكة العربية السعودية	Kilo		
	Kazakhstan	36,937,500	31,250	3,500		كازخستان	Kilo		
	Malaysia	8,205,120	6,930	3,465		ماليزيا	Kilo		
	Taiwan (Formosa)	13,297,500	11,250	11,250		تايبوان (فرموزا)	Kilo		
		2,524,714,042	2,134,475	1,589,494		المجموع			

الاستيرادات السلعية (غير النفطية) حسب السلعة وبلد المنشأ لسنة 2018

Imports (non oil) by commodity and origin country for the year 2018

Con. Table (9) - Follow

تابع جدول (9) - يتبع

Commodity	Country	القيمة بالدينار	القيمة بالدولار	الوزن (كغم)	الكمية	بلد المنشأ	الوحدة القياسية	وصف السلعة	HS
		Value(I.D)	Value(\$)	Weight(K.G)	Quantity		Unit		
Coffee, roasted Decaffeinated	United Arab Emirates	296,532,336	250,848	37,000		الامارات العربية المتحدة	Kilo	بن محمص-- منزوع منه الكافيين	9012200
	Brazil	4,999,860	4,230	22,000		البرازيل	Kilo		
	China	4,473,870	3,785	5,000		الصين	Kilo		
	Saudi Arabia	117,178,112	98,968	88,000		المملكة العربية السعودية	Kilo		
	Turkey	18,778,240	15,860	6,000		تركيا	Kilo		
			441,962,418	373,691	158,000		المجموع		
Other Coffee, whether or not roasted or decaffeinated; coffee husks and skins; coffee substitutes containing coffee in any proportion.	Jordan	21,364,650	18,075	7,230		المملكة الاردنية الهاشمية	Kilo	غيره من بن، وإن كان محمصا أو منزوعا منه الكافيين؛ قشور وغلالات بن؛ أبدال بن محتوية على بن بأية نسبة كانت.	9019000
	Thailand	5,235,648	4,422	2,500		تايلند	Kilo		
			26,600,298	22,497	9,730		المجموع		
Other black tea (fermented) and other partly fermented tea whether or not flavoured.	Spain	466,343,738	393,871	132,000		اسبانيا	Kilo	شاي أسود (مخمر) وشاي مخمر جزئيا، في عبوات آخر وإن كان منكهها	9024000
	Saudi Arabia	30,225,152	25,528	16,417		المملكة العربية السعودية	Kilo		
	Indonesia	99,499,808	84,037	30,846		اندونيسيا	Kilo		
	United States of America	138,326,720	116,830	35,000		الولايات المتحدة الامريكية	Kilo		
	India	4,253,716,834	3,595,634	2,320,024		الهند	Kilo		
	United Kingdom	10,638,000	9,000	5,400		المملكة المتحدة	Kilo		

الاستيرادات السلعية (غير النفطية) حسب السلعة وبلد المنشأ لسنة 2018

Imports (non oil) by commodity and origin country for the year 2018

Con. Table (9) - Follow

تابع جدول (9) - يتبع

Commodity	Country	القيمة بالدينار	القيمة بالدولار	الوزن (كغم)	الكمية	بلد المنشأ	الوحدة القياسية	وصف السلعة	HS
		Value(I.D)	Value(\$)	Weight(K.G)	Quantity		Unit		
	Jordan	190,212,930	160,841	94,328		المملكة الاردنية الهاشمية	Kilo		
	Philippines	354,600,000	300,000	136,364		الفلبين	Kilo		
	China	3,769,844,066	3,185,853	1,312,452		الصين	Kilo		
	Sudan	358,094,880	302,445	15,000		السودان	Kilo		
	Iran	2,578,973,860	2,179,899	5,505,415		ايران	Kilo		
	United Arab Emirates	4,270,268,830	3,608,794	2,537,221		الامارات العربية المتحدة	Kilo		
	Singapore	22,062,656	18,634	7,000		سنغافورة	Kilo		
	Syria	29,353,728	24,792	8,616		الجمهورية العربية السورية	Kilo		
	Nigeria	33,622,048	28,397	3,091		نيجيريا	Kilo		
	Thailand	32,682,300	27,650	16,000		تايلند	Kilo		
	Turkey	911,145,314	770,447	496,883		تركيا	Kilo		
	Sri Lanka	69,218,782,050	58,496,279	21,444,461		سرى لانكا	Kilo		
	Vietnam	2,460,718,742	2,079,867	1,284,321		فيتنام	Kilo		
	Canada	276,828,672	233,808	65,000		كندا	Kilo		
	South Korea	81,512,480	68,845	44,273		كوريا الجنوبية	Kilo		
	Malaysia	142,180,640	120,085	96,500		ماليزيا	Kilo		
	Pakistan	6,156,800	5,200	3,344		باكستان	Kilo		
	Egypt	5,017,792	4,238	1,000		جمهورية مصر العربية	Kilo		
		89,740,808,040	75,840,974	35,610,956		المجموع			
Pepper of the genus Neither crushed nor ground	Vietnam	70,920,000	60,000	53,081		فيتنام	Kilo	فلفل من نوع (بير) -- غير مجروش ولا مسحوق	9041100
	India	47,280,000	40,000	40,160		الهند	Kilo		
		118,200,000	100,000	93,241		المجموع			

الاستيرادات السلعية (غير النفطية) حسب السلعة وبلد المنشأ لسنة 2018

Imports (non oil) by commodity and origin country for the year 2018

Con. Table (9) - Follow

تابع جدول (9) - يتبع

Commodity	Country	القيمة بالدينار	القيمة بالدولار	الوزن (كغم)	الكمية	بلد المنشأ	الوحدة القياسية	وصف السلعة	HS
		Value(I.D)	Value(\$)	Weight(K.G)	Quantity		Unit		
Pepper of the genusCrushed or ground	Madagascar	5,470,080	4,620	6,930		مدغشقر	Kilo	فلفل من نوع (بير)- مجروش أو مسحوق	9041200
	Vietnam	38,233,536	32,329	47,494		فيتنام	Kilo		
	Egypt	7,672,320	6,480	9,720		جمهورية مصر العربية	Kilo		
	Brazil	50,988,960	43,065	12,410		البرازيل	Kilo		
	China	23,954,412	20,266	32,000		الصين	Kilo		
	Mexico	20,296,320	17,160	18,000		المكسيك	Kilo		
	India	47,037,378	39,759	63,680		الهند	Kilo		
	Pakistan	25,842,066	21,863	27,000		باكستان	Kilo		
	Iran	64,451,040	54,435	88,000		ايران	Kilo		
			283,946,112	239,977	305,234		المجموع		
Vanilla.	France	28,233,252	23,886	7,200		فرنسا	Kilo	فانيليا	9050000
	China	6,393,600	5,400	5,000		الصين	Kilo		
		34,626,852	29,286	12,200		المجموع			
Cinnamon and cinnamontree flowers.Neither crushed nor ground :	Iran	31,672,000	26,750	20,000		ايران	Kilo	-قرفة وازهار شجرة القرفة غير مجروشة ولا مسحوقة	9061000
	China	238,909,860	202,110	54,824		الصين	Kilo		
	Vietnam	831,248,800	703,200	66,788		فيتنام	Kilo		
		1,101,830,660	932,060	141,612		المجموع			
Cinnamon and cinnamontree flowers.Crushed or ground	China	58,215,344	49,236	6,000		الصين	Kilo	قرفة وازهار شجرة القرفة - مجروشة أو مسحوقة	9062000

الاستيرادات السلعية (غير النفطية) حسب السلعة وبلد المنشأ لسنة 2018

Imports (non oil) by commodity and origin country for the year 2018

Con. Table (9) - Follow

تابع جدول (9) - يتبع

Commodity	Country	القيمة بالدينار	القيمة بالدولار	الوزن (كغم)	الكمية	بلد المنشأ	الوحدة القياسية	وصف السلعة	HS
		Value(I.D)	Value(\$)	Weight(K.G)	Quantity		Unit		
		58,215,344	49,236	6,000		المجموع			
Cloves (whole fruit, cloves and stems).	Indonesia	17,500,692	14,806	18,000		اندونيسيا	Kilo	قرنفل (كبوش وسيفان وثمار)	9070000
	Madagascar	7,163,200	6,050	5,250		مدغشقر	Kilo		
		24,663,892	20,856	23,250		المجموع			
Nutmeg	Indonesia	12,210,000	10,313	8,140		اندونيسيا	Kilo	جوز الطيب	9081000
		12,210,000	10,313	8,140		المجموع			
Cardamoms	India	116,601,776	98,609	37,452		الهند	Kilo	فاقلة (حب الهال)	9083000
	Guatemala	4,039,231,762	3,417,231	149,179		غواتيمالا	Kilo		
	Egypt	79,564,800	67,200	16,800		جمهورية مصر العربية	Kilo		
	Indonesia	6,152,064	5,196	1,299		اندونيسيا	Kilo		
	China	182,307,584	153,976	11,500		الصين	Kilo		
	Iran	11,034,093,064	9,334,546	493,800		ايران	Kilo		
			15,457,951,050	13,076,758	710,030		المجموع		
Seeds of anise or badian	Syria	2,364,000	2,000	182		الجمهورية العربية السورية	Kilo	بذور يانسون أو بذور جاذبية (باتسون صيني)	9091000
		2,364,000	2,000	182		المجموع			
Seeds of coriander	Iran	110,265,920	93,130	74,000		ايران	Kilo	بذور كزبرة	9092000
	Turkey	23,680,000	20,000	16,000		تركيا	Kilo		
	Syria	76,641,550	64,775	47,000		الجمهورية العربية السورية	Kilo		
		210,587,470	177,905	137,000		المجموع			
Seeds of cumin	Syria	63,601,680	53,770	54,000		الجمهورية العربية السورية	Kilo	بذور كمون	9093000
	Iran	107,744,000	91,000	89,500		ايران	Kilo		
	Turkey	23,443,200	19,800	20,000		تركيا	Kilo		

الاستيرادات السلعية (غير النفطية) حسب السلعة وبلد المنشأ لسنة 2018

Imports (non oil) by commodity and origin country for the year 2018

Con. Table (9) - Follow

تابع جدول (9) - يتبع

Commodity	Country	القيمة بالدينار	القيمة بالدولار	الوزن (كغم)	الكمية	بلد المنشأ	الوحدة القياسية	وصف السلعة	HS
		Value(I.D)	Value(\$)	Weight(K.G)	Quantity		Unit		
	China	55,423,040	46,810	146,000		الصين	Kilo		
		250,211,920	211,380	309,500		المجموع			
Ginger	Iran	35,460,000	30,000	33,000		ايران	Kilo	زنجبيل	9101000
	Indonesia	9,087,200	7,675	7,000		اندونيسيا	Kilo		
	United States of America	35,460,000	30,000	22,826		الولايات المتحدة الامريكية	Kilo		
	Kuwait	8,983,200	7,600	16,000		الكويت	Kilo		
	India	20,128,000	17,000	17,000		الهند	Kilo		
	China	75,434,560	63,740	131,340		الصين	Kilo		
		184,552,960	156,015	227,166		المجموع			
Turmeric (curcuma)	China	329,211,692	278,506	111,280		الصين	Kilo	كركم	9103000
	United Arab Emirates	5,920,000	5,000	15,000		الامارات العربية المتحدة	Kilo		
	India	8,195,021,992	6,932,628	6,262,190		الهند	Kilo		
	Myanmar	5,730,560	4,840	5,700		ميانمار	Kilo		
	Ethiopia	64,584,480	54,640	76,280		اثيوبيا	Kilo		
		8,600,468,724	7,275,614	6,470,450		المجموع			
B546Thyme; bay leaves	Turkey	8,702,400	7,350	1,000		تركيا	Kilo	زعتر واوراق غار	9104000
	India	384,097,080	324,940	53,600		الهند	Kilo		
	China	6,279,966	5,313	4,000		الصين	Kilo		
	Syria	14,036,250	11,875	9,500		الجمهورية العربية السورية	Kilo		
	Jordan	17,838,280	15,090	21,600		المملكة الاردنية الهاشمية	Kilo		
		430,953,976	364,568	89,700		المجموع			
Curry	India	14,143,812	11,966	18,130		الهند	Kilo	كارى	9105000

الاستيرادات السلعية (غير النفطية) حسب السلعة وبلد المنشأ لسنة 2018

Imports (non oil) by commodity and origin country for the year 2018

Con. Table (9) - Follow

تابع جدول (9) - يتبع

Commodity	Country	القيمة بالدينار	القيمة بالدولار	الوزن (كغم)	الكمية	بلد المنشأ	الوحدة القياسية	وصف السلعة	HS	
		Value(I.D)	Value(\$)	Weight(K.G)	Quantity		Unit			
		14,143,812	11,966	18,130		المجموع				
Mixtures referred to in Note 1 (b) to this Chapter	Netherlands	33,412,288	28,232	91,128		هولندا	Kilo	مخاليط بهارات وتوابل مذكورة في الملاحظة 1-ب من هذا الفصل (322)	9109100	
	China	58,096,644	49,080	68,100		الصين	Kilo			
	Jordan	19,148,400	16,200	6,500		المملكة الاردنية الهاشمية	Kilo			
	United Kingdom	6,619,200	5,600	9,600		المملكة المتحدة	Kilo			
	India	3,988,064,140	3,373,875	504,493		الهند	Kilo			
	United States of America	21,630,600	18,300	20,000		الولايات المتحدة الامريكية	Kilo			
	Iran	97,349,664	82,221	67,940		ايران	Kilo			
	Turkey	52,332,800	44,200	33,100		تركيا	Kilo			
	Syria	16,382,520	13,860	9,000		الجمهورية العربية السورية	Kilo			
	France	39,486,400	33,350	35,000		فرنسا	Kilo			
	European Union	86,481,232	73,148	84,000		الاتحاد الاوربي	Kilo			
	Egypt	98,762,010	83,555	112,000		جمهورية مصر العربية	Kilo			
			4,517,765,898	3,821,621	1,040,861		المجموع			
	Fenugreek	Turkey	12,064,960	10,190	33,000		تركيا	Kilo	حلبة	9109910
Iran		55,180,320	46,605	141,500		ايران	Kilo			
India		65,010,000	55,000	68,000		الهند	Kilo			
China		285,262,260	241,335	62,500		الصين	Kilo			
Syria		13,262,040	11,220	34,000		الجمهورية العربية السورية	Kilo			
			430,779,580	364,350	339,000		المجموع			

الاستيرادات السلعية (غير النفطية) حسب السلعة وبلد المنشأ لسنة 2018

Imports (non oil) by commodity and origin country for the year 2018

Con. Table (9) - Follow

تابع جدول (9) - يتبع

Commodity	Country	القيمة بالدينار	القيمة بالدولار	الوزن (كغم)	الكمية	بلد المنشأ	الوحدة القياسية	وصف السلعة	HS
		Value(I.D)	Value(\$)	Weight(K.G)	Quantity		Unit		
Other spices	Nigeria	11,441,760	9,680	14,520		نيجيريا	Kilo	غيرها من زنجبيل وزعفران وكركم وزعتر وأوراق غار (زند) وكري وبهارات وتوابل أخرى.	9109990
	Jordan	64,452,204	54,456	41,600		المملكة الاردنية الهاشمية	Kilo		
	Mexico	37,092,504	31,356	4,500		المكسيك	Kilo		
	China	251,540,262	212,548	175,560		الصين	Kilo		
	Sudan	23,640,000	20,000	16,000		السودان	Kilo		
	Syria	71,253,120	60,180	55,840		الجمهورية العربية السورية	Kilo		
	India	547,456,532	462,498	794,829		الهند	Kilo		
	Indonesia	161,196,328	136,364	194,986		اندونيسيا	Kilo		
	Iran	136,995,904	115,706	184,483		ايران	Kilo		
	Pakistan	9,494,784	8,026	4,663		باكستان	Kilo		
	Bangladesh	35,460,000	30,000	35,500		بنغلادش	Kilo		
	Turkey	50,236,000	42,500	43,000		تركيا	Kilo		
	Egypt	51,635,424	43,611	50,000		جمهورية مصر العربية	Kilo		
	Sri Lanka	372,192,768	314,352	177,600		سرى لانكا	Kilo		
	Vietnam	13,544,960	11,440	25,000		فيتنام	Kilo		
	Moldova	21,880,320	18,480	3,696		مولدوفيا	Kilo		
Saudi Arabia	17,874,848	15,097	75,000		المملكة العربية السعودية	Kilo			
		1,877,387,718	1,586,294	1,896,777		المجموع			
Cereals.								حبوب	10
Durum wheat	Turkey	949,745,600	802,150	2,627,869		تركيا	Kilo	حنطة(قمح) صلبة	10011000
	Kazakhstan	41,262,400	34,850	134,000		كازخستان	Kilo		

الاستيرادات السلعية (غير النفطية) حسب السلعة وبلد المنشأ لسنة 2018

Imports (non oil) by commodity and origin country for the year 2018

Con. Table (9) - Follow

تابع جدول (9) - يتبع

Commodity	Country	القيمة بالدينار	القيمة بالدولار	الوزن (كغم)	الكمية	بلد المنشأ	الوحدة القياسية	وصف السلعة	HS
		Value(I.D)	Value(\$)	Weight(K.G)	Quantity		Unit		
		991,008,000	837,000	2,761,869		المجموع			
Wheat, normal	France	15,984,000	13,500	39,000		فرنسا	Kilo	حنطة (قمح) عادية	10019010
	Turkey	31,523,600	26,650	102,000		تركيا	Kilo		
	Iran	320,852,160	270,990	901,000		ايران	Kilo		
		368,359,760	311,140	1,042,000		المجموع			
Wheat, thin	Turkey	61,521,500	52,000	210,000		تركيا	Kilo	حنطة (قمح) رقيقة	10019020
		61,521,500	52,000	210,000		المجموع			
Barley.	Turkey	691,775,850	584,875	795,500		تركيا	Kilo	شعير	10030000
	European Union	69,817,194	59,067	138,980		الاتحاد الاوربي	Kilo		
	China	212,641,200	179,820	219,000		الصين	Kilo		
	Iran	267,631,360	226,040	429,000		ايران	Kilo		
		1,241,865,604	1,049,802	1,582,480		المجموع			
oats	Ukraine	3,029,856	2,559	2,000		اوكرانيا	Kilo	شوفان	10040000
	Egypt	7,092,000	6,000	110,000		جمهورية مصر العربية	Kilo		
	Malaysia	145,106,400	122,697	478,850		ماليزيا	Kilo		
	United Kingdom	74,891,936	63,348	38,268		المملكة المتحدة	Kilo		
	China	91,406,424	77,332	15,000		الصين	Kilo		
	United Arab Emirates	78,115,920	66,060	244,500		الامارات العربية المتحدة	Kilo		
		399,642,536	337,996	888,618		المجموع			
White oats (or yellow)	United Arab Emirates	207,527,760	175,350	222,034		الامارات العربية المتحدة	Kilo	شوفان ابيض (او اصفر)	10040020
		207,527,760	175,350	222,034		المجموع			
Maize (corn).Seed	Turkey	647,747,820	548,010	2,350,000		تركيا	Kilo	ذرة تقاوى - للبذار	10051000

الاستيرادات السلعية (غير النفطية) حسب السلعة وبلد المنشأ لسنة 2018

Imports (non oil) by commodity and origin country for the year 2018

Con. Table (9) - Follow

تابع جدول (9) - يتبع

Commodity	Country	القيمة بالدينار	القيمة بالدولار	الوزن (كغم)	الكمية	بلد المنشأ	الوحدة القياسية	وصف السلعة	HS
		Value(I.D)	Value(\$)	Weight(K.G)	Quantity		Unit		
		647,747,820	548,010	2,350,000		المجموع			
Golden corn	Kazakhstan	44,992,000	38,000	152,000		كازخستان	Kilo	ذرة صفراء ذهبية	10059010
	Turkey	1,391,468,614	1,176,391	4,083,000		تركيا	Kilo		
	Argentina	25,265,235,240	21,338,960	70,551,000		الارجنتين	Kilo		
	European Union	9,928,800	8,400	24,000		الاتحاد الاوربي	Kilo		
	China	506,280,056	427,623	731,944		الصين	Kilo		
	Kuwait	3,309,600	2,800	16,000		الكويت	Kilo		
	Spain	97,121,920	82,160	82,600		اسبانيا	Kilo		
	Thailand	15,362,400	12,975	20,000		تايلند	Kilo		
	Russian Federation	8,791,200,000	7,425,000	12,000,000		روسيا الاتحادية	Kilo		
	Malaysia	14,003,168	11,827	47,308		ماليزيا	Kilo		
	Lebanon	9,305,056	7,859	31,436		لبنان	Kilo		
	Germany	2,330,904	1,972	7,888		المانيا	Kilo		
	Iran	871,352,960	735,940	2,717,060		ايران	Kilo		
		37,021,890,718	31,269,907	90,464,236		المجموع			
White corn	China	204,240,100	172,550	696,000		الصين	Kilo	ذرة بيضاء	10059020
	Argentina	20,720,000	17,500	162,500		الارجنتين	Kilo		
	Lebanon	8,153,024	6,886	25,500		لبنان	Kilo		
	Kazakhstan	118,418,166	100,163	374,000		كازخستان	Kilo		
	Turkey	548,712,984	463,640	1,533,816		تركيا	Kilo		
	Iran	527,205,600	445,275	1,634,240		ايران	Kilo		
	Ukraine	13,024,000	11,000	40,000		اوكرانيا	Kilo		
		1,440,473,874	1,217,014	4,466,056		المجموع			

الاستيرادات السلعية (غير النفطية) حسب السلعة وبلد المنشأ لسنة 2018

Imports (non oil) by commodity and origin country for the year 2018

Con. Table (9) - Follow

تابع جدول (9) - يتبع

Commodity	Country	القيمة بالدينار	القيمة بالدولار	الوزن (كغم)	الكمية	بلد المنشأ	الوحدة القياسية	وصف السلعة	HS
		Value(I.D)	Value(\$)	Weight(K.G)	Quantity		Unit		
Brown corn	Turkey	63,323,872	53,483	211,932		تركيا	Kilo	ذرة سمراء	10059030
	China	108,915,400	92,100	368,400		الصين	Kilo		
	Iran	203,434,880	171,820	687,280		ايران	Kilo		
		375,674,152	317,403	1,267,612		المجموع			
Other corn	Thailand	12,228,352	10,328	12,000		تايلند	Kilo	ذرة اخرى	10059090
	Turkey	49,947,800	42,200	64,000		تركيا	Kilo		
		62,176,152	52,528	76,000		المجموع			
Semimilled or wholly milled rice, whether or not polished or glazed	United States of America	447,696,442	378,263	706,291		الولايات المتحدة الامريكية	Kilo	أرز مضروب (مبيض) كلياً أو جزئياً، وإن كان ممسوحاً أو ملمعاً	10063000
	European Union	16,311,600	13,800	39,429		الاتحاد الاوربي	Kilo		
	China	2,909,081,834	2,460,170	5,269,556		الصين	Kilo		
	Kuwait	25,787,520	21,780	27,225		الكويت	Kilo		
	Jordan	3,729,600	3,150	23,333		المملكة الاردنية الهاشمية	Kilo		
	India	217,543,522,533	183,933,779	389,501,623		الهند	Kilo		
	Cambodia	21,957,161,600	18,544,900	23,181,125		كمبوديا	Kilo		
	Iran	2,074,445,242	1,752,456	5,722,638		ايران	Kilo		
	Switzerland	5,319,000	4,500	30,000		سويسرا	Kilo		
	Thailand	3,966,083,046	3,350,345	6,231,845		تايلند	Kilo		
	Turkey	967,907,542	818,159	1,517,794		تركيا	Kilo		
	Egypt	96,333,000	81,500	243,496		جمهورية مصر العربية	Kilo		
	Malaysia	354,600,000	300,000	164,880		ماليزيا	Kilo		
	Pakistan	72,110,520	60,928	194,027		باكستان	Kilo		
Kazakhstan	20,034,900	16,950	12,000		كازخستان	Kilo			

الاستيرادات السلعية (غير النفطية) حسب السلعة وبلد المنشأ لسنة 2018

Imports (non oil) by commodity and origin country for the year 2018

Con. Table (9) - Follow

تابع جدول (9) - يتبع

Commodity	Country	القيمة بالدينار	القيمة بالدولار	الوزن (كغم)	الكمية	بلد المنشأ	الوحدة القياسية	وصف السلعة	HS
		Value(I.D)	Value(\$)	Weight(K.G)	Quantity		Unit		
	Saudi Arabia	56,077,792	47,363	119,164		المملكة العربية السعودية	Kilo		
	Vietnam	468,247,216	395,735	1,645,324		فيتنام	Kilo		
		250,984,449,387	212,183,778	434,629,750		المجموع			
Millet	Adhiribijan	21,134,400	17,850	51,000		اذريبيجان	Kilo	دخن	10082000
	China	912,013,000	770,300	1,773,446		الصين	Kilo		
	Iran	739,656,640	624,710	1,707,500		ايران	Kilo		
	Vietnam	19,062,400	16,100	46,000		فيتنام	Kilo		
	Russian Federation	46,679,200	39,425	95,000		روسيا الاتحادية	Kilo		
	Turkey	1,377,810,834	1,165,047	2,701,534		تركيا	Kilo		
	Kazakhstan	30,141,000	25,500	85,000		كازخستان	Kilo		
		3,146,497,474	2,658,932	6,459,480		المجموع			
Other cereals	Kazakhstan	35,755,500	30,250	71,000		كازخستان	Kilo	حبوب آخر	10089000
	Turkey	175,852,340	148,745	207,500		تركيا	Kilo		
	United States of America	150,299,328	126,942	195,295		الولايات المتحدة الامريكية	Kilo		
	China	93,441,280	78,920	104,000		الصين	Kilo		
	Iran	67,982,912	57,418	133,660		ايران	Kilo		
		523,331,360	442,275	711,455		المجموع			
Products of the milling industry; malt; starches; inulin; wheat gluten.								منتجات مطاحن; شعير ناشظ (مالت); نشاء حبوب أو جذور أو درنات; اينولين; دابوق القمح (غلوتين)	11
Wheat Flour	Kazakhstan	3,031,040	2,560	8,000		كازخستان	Kilo	دقيق حنطة (قمح)	11010010
	Oman	37,888,000	32,000	20,000		سلطنة عمان	Kilo		

الاستيرادات السلعية (غير النفطية) حسب السلعة وبلد المنشأ لسنة 2018

Imports (non oil) by commodity and origin country for the year 2018

Con. Table (9) - Follow

تابع جدول (9) - يتبع

Commodity	Country	القيمة بالدينار	القيمة بالدولار	الوزن (كغم)	الكمية	بلد المنشأ	الوحدة القياسية	وصف السلعة	HS
		Value(I.D)	Value(\$)	Weight(K.G)	Quantity		Unit		
	Russian Federation	88,453,088	74,707	273,760		روسيا الاتحادية	Kilo		
	Other countries	12,233,700	10,350	32,000		دول اوربية اخرى	Kilo		
	Thailand	13,669,830	11,565	34,695		تايلند	Kilo		
	United Kingdom	9,957,168	8,424	18,720		المملكة المتحدة	Kilo		
	Lebanon	20,868,210	17,655	55,172		لبنان	Kilo		
	Egypt	53,620,978	45,346	141,707		جمهورية مصر العربية	Kilo		
	Turkey	254,665,292,604	215,245,622	861,583,705		تركيا	Kilo		
	Saudi Arabia	12,349,120	10,430	32,594		المملكة العربية السعودية	Kilo		
	United States of America	18,461,520,000	15,592,500	52,500,000		الولايات المتحدة الامريكية	Kilo		
	United Arab Emirates	138,538,944	117,065	368,463		الامارات العربية المتحدة	Kilo		
	Syria	29,946,288	25,334	67,344		الجمهورية العربية السورية	Kilo		
	China	22,838,580,704	19,289,577	59,767,528		الصين	Kilo		
	Belgium	90,842,400	76,725	189,188		بلجيكا	Kilo		
	Jordan	6,393,781,210	5,408,062	17,538,056		المملكة الاردنية الهاشمية	Kilo		
	India	62,352,864	52,752	164,851		الهند	Kilo		
	Ukraine	78,450,556	66,284	181,000		اوكرانيا	Kilo		
	Iran	82,107,128,684	69,365,994	229,004,597		ايران	Kilo		
	Italy	13,247,776	11,189	34,966		ايطاليا	Kilo		
	Kuwait	4,645,546,752	3,925,237	9,571,635		الكويت	Kilo		
		389,777,299,916	329,389,378	1,231,587,981		المجموع			
Rye flour	Iran	13,024,000	11,000	44,000		ايران	Kilo	دقيق شيلم	11021000

الاستيرادات السلعية (غير النفطية) حسب السلعة وبلد المنشأ لسنة 2018

Imports (non oil) by commodity and origin country for the year 2018

Con. Table (9) - Follow

تابع جدول (9) - يتبع

Commodity	Country	القيمة بالدينار	القيمة بالدولار	الوزن (كغم)	الكمية	بلد المنشأ	الوحدة القياسية	وصف السلعة	HS
		Value(I.D)	Value(\$)	Weight(K.G)	Quantity		Unit		
		13,024,000	11,000	44,000		المجموع			
Other Cereal flours other than of wheat or meslin.	Iran	224,446,144	189,566	517,000		ايران	Kilo	غيرها من دقيق حبوب غير دقيق الحنطة(قمح) ودقيق خليط الحنطة مع شيلم	11029090
	Turkey	1,020,567,856	862,180	2,492,000		تركيا	Kilo		
		1,245,014,000	1,051,746	3,009,000		المجموع			
Wheat groats	Argentina	17,061,440	14,410	57,640		الارجنتين	Kilo	جروش حنطة (قمح)	11031110
	Iran	820,655,264	693,121	2,607,840		ايران	Kilo		
	Turkey	1,229,404,480	1,039,266	4,099,182		تركيا	Kilo		
	China	76,368,000	64,500	258,000		الصين	Kilo		
		2,143,489,184	1,811,297	7,022,662		المجموع			
Wheat meal	Turkey	211,978,990	179,235	641,000		تركيا	Kilo	سميد حنطة (قمح)	11031120
		211,978,990	179,235	641,000		المجموع			
Maize groats	Kuwait	7,446,600	6,300	40,385		الكويت	Kilo	جروش ذرة	11031310
	Turkey	2,999,298,680	2,535,358	12,169,652		تركيا	Kilo		
	Iran	59,555,200	50,300	248,923		ايران	Kilo		
	India	18,545,580	15,690	82,283		الهند	Kilo		
	Jordan	13,142,400	11,100	28,000		المملكة الاردنية الهاشمية	Kilo		
	Saudi Arabia	42,337,472	35,758	143,032		المملكة العربية السعودية	Kilo		
	China	959,790,552	810,718	3,259,038		الصين	Kilo		
	Egypt	18,754,560	15,840	63,360		جمهورية مصر العربية	Kilo		
	Vietnam	13,320,000	11,250	45,000		فيتنام	Kilo		
	Kazakhstan	14,800,000	12,500	50,000		كازخستان	Kilo		
		4,146,991,044	3,504,814	16,129,673		المجموع			

الاستيرادات السلعية (غير النفطية) حسب السلعة وبلد المنشأ لسنة 2018

Imports (non oil) by commodity and origin country for the year 2018

Con. Table (9) - Follow

تابع جدول (9) - يتبع

Commodity	Country	القيمة بالدينار	القيمة بالدولار	الوزن (كغم)	الكمية	بلد المنشأ	الوحدة القياسية	وصف السلعة	HS
		Value(I.D)	Value(\$)	Weight(K.G)	Quantity		Unit		
Crushed grains of barley	Turkey	117,410,920	99,260	506,000		تركيا	Kilo	جريش وسميد من شعير	11031910
	India	13,616,000	11,500	46,000		الهند	Kilo		
	China	21,312,000	18,000	36,000		الصين	Kilo		
			152,338,920	128,760	588,000		المجموع		
Other crushed grains	Turkey	192,923,676	163,218	539,500		تركيا	Kilo	جريش وسميد من حبوب اخر	11031990
	Kazakhstan	35,460,000	30,000	120,000		كازخستان	Kilo		
			228,383,676	193,218	659,500		المجموع		
Rolled or flaked grainsOf oats	Lebanon	24,822,000	21,000	28,000		لبنان	Kilo	حبوب مفلطة او بشكل رقائق من شوفان	11041200
	Turkey	42,624,000	36,000	6,000		تركيا	Kilo		
	Malaysia	35,460,000	30,000	17,142		ماليزيا	Kilo		
			102,906,000	87,000	51,142		المجموع		
Rolled or flaked wheat grains	Turkey	66,829,460	56,530	68,000		تركيا	Kilo	حبوب مفلطة او بشكل رقائق من حنطة (قمح)	11041910
	Kazakhstan	42,197,760	35,640	44,000		كازخستان	Kilo		
			109,027,220	92,170	112,000		المجموع		
Rolled or flaked millet grains	Turkey	116,722,500	98,750	183,000		تركيا	Kilo	حبوب مفلطة او بشكل رقائق من دخن	11041940
			116,722,500	98,750	183,000		المجموع		
Rolled or flaked maize grains	Lebanon	237,036,800	200,200	182,000		لبنان	Kilo	حبوب مفلطة او بشكل رقائق من ذرة	11041960
	Turkey	97,976,000	82,750	75,227		تركيا	Kilo		
	China	46,856,800	39,575	37,000		الصين	Kilo		
			381,869,600	322,525	294,227		المجموع		

الاستيرادات السلعية (غير النفطية) حسب السلعة وبلد المنشأ لسنة 2018

Imports (non oil) by commodity and origin country for the year 2018

Con. Table (9) - Follow

تابع جدول (9) - يتبع

Commodity	Country	القيمة بالدينار	القيمة بالدولار	الوزن (كغم)	الكمية	بلد المنشأ	الوحدة القياسية	وصف السلعة	HS
		Value(I.D)	Value(\$)	Weight(K.G)	Quantity		Unit		
hulled, pearled, sliced or kibbled) :Of maize (corn)	Argentina	8,541,660,160	7,214,240	32,792,000		الارجنتين	Kilo	حبوب مقشورة مثلاً أو مدورة أو مكسرة أو مقطعة من ذرة	11042300
		8,541,660,160	7,214,240	32,792,000		المجموع			
Other worked wheat grain hulled, pearled, sliced or kibbled) :	China	17,168,000	14,500	58,000		الصين	Kilo	حبوب مقشورة مثلاً أو مدورة أو مكسرة أو مقطعة من حنطة (قمح)	11042910
	Turkey	348,370,844	294,241	1,176,964		تركيا	Kilo		
		365,538,844	308,741	1,234,964		المجموع			
Other worked millet grains hulled, pearled, sliced or kibbled) :	Turkey	6,796,500	5,750	23,000		تركيا	Kilo	حبوب مقشورة مثلاً أو مدورة أو مكسرة أو مقطعة من دخن	11042940
		6,796,500	5,750	23,000		المجموع			
Flakes, granules and pellets	Lebanon	8,880,000	7,500	2,000		لبنان	Kilo	رقائق وحبيبات وكريات بطاطا مكثلة	11052000
	Turkey	1,012,314,404	855,881	1,834,092		تركيا	Kilo		
	Oman	2,437,856	2,059	4,118		سلطنة عمان	Kilo		
	United Arab Emirates	174,296,728	147,242	199,972		الامارات العربية المتحدة	Kilo		
	Egypt	46,841,076	39,618	80,633		جمهورية مصر العربية	Kilo		
	Bologna	44,453,400	37,600	45,600		بولونيا	Kilo		
	Burundi	6,205,500	5,250	4,000		بورندي	Kilo		
	Belgium	130,871,084	110,712	64,500		بلجيكا	Kilo		
	Iran	2,996,450,057	2,531,926	6,278,573		ايران	Kilo		
	Ukraine	444,000	375	750		اوكرانيا	Kilo		
	United States of America	3,752,850	3,175	6,350		الولايات المتحدة الامريكية	Kilo		

الاستيرادات السلعية (غير النفطية) حسب السلعة وبلد المنشأ لسنة 2018

Imports (non oil) by commodity and origin country for the year 2018

Con. Table (9) - Follow

تابع جدول (9) - يتبع

Commodity	Country	القيمة بالدينار	القيمة بالدولار	الوزن (كغم)	الكمية	بلد المنشأ	الوحدة القياسية	وصف السلعة	HS
		Value(I.D)	Value(\$)	Weight(K.G)	Quantity		Unit		
	China	359,398,846	303,610	478,328		الصين	Kilo		
	Saudi Arabia	9,372,475,300	7,926,734	15,269,203		المملكة العربية السعودية	Kilo		
	Jordan	226,866,018	191,915	402,972		المملكة الاردنية الهاشمية	Kilo		
	Germany	11,650,974	9,857	4,000		المانيا	Kilo		
	Kuwait	145,265,112	122,738	376,636		الكويت	Kilo		
	Kazakhstan	38,572,032	32,598	66,100		كازخستان	Kilo		
	India	15,071,682	12,751	25,502		الهند	Kilo		
		14,596,246,919	12,341,541	25,143,329		المجموع			
Pea meal	Russian Federation	41,606,400	35,200	128,000		روسيا الاتحادية	Kilo	سميد بازلاء	11061021
	Turkey	15,628,800	13,200	48,000		تركيا	Kilo		
		57,235,200	48,400	176,000		المجموع			
Chick pea meal	Jordan	3,989,250	3,375	4,500		المملكة الاردنية الهاشمية	Kilo	سميد حمص	11061022
		3,989,250	3,375	4,500		المجموع			
Salep flour	India	18,233,600	15,400	14,600		الهند	Kilo	دقيق وسميد من السحلب	11062033
		18,233,600	15,400	14,600		المجموع			
Coconut flour, meal and powder	Vietnam	94,691,752	80,088	57,934		فيتنام	Kilo	دقيق وسميد من جوز الهند	11063050
	Malaysia	9,377,280	7,920	3,500		ماليزيا	Kilo		
	Guatemala	11,366,400	9,600	28,800		غواتيمالا	Kilo		
	Sri Lanka	232,442,472	196,593	204,876		سرى لانكا	Kilo		
	China	163,157,500	138,020	141,592		الصين	Kilo		
	India	16,365,088	13,832	16,965		الهند	Kilo		
	Indonesia	328,057,984	277,286	246,982		اندونيسيا	Kilo		
		855,458,476	723,339	700,649		المجموع			

الاستيرادات السلعية (غير النفطية) حسب السلعة وبلد المنشأ لسنة 2018

Imports (non oil) by commodity and origin country for the year 2018

Con. Table (9) - Follow

تابع جدول (9) - يتبع

Commodity	Country	القيمة بالدينار	القيمة بالدولار	الوزن (كغم)	الكمية	بلد المنشأ	الوحدة القياسية	وصف السلعة	HS
		Value(I.D)	Value(\$)	Weight(K.G)	Quantity		Unit		
Tamarind flour, meal and powder	Iran	35,298,592	29,813	87,080		ايران	Kilo	دقيق وسميد من التمر الهندي	11063060
	Turkey	3,282,414	2,777	7,500		تركيا	Kilo		
		38,581,006	32,590	94,580		المجموع			
Wheat starch	Iran	2,364,000	2,000	10,000		ايران	Kilo	نشاء حنطة (قمح)	11081100
		2,364,000	2,000	10,000		المجموع			
Maize (corn) starch	Canada	40,256,000	34,000	154,545		كندا	Kilo	نشاء ذرة	11081200
	European Union	16,694,400	14,100	26,400		الاتحاد الاوربي	Kilo		
	China	28,468,096	24,044	126,146		الصين	Kilo		
	India	212,760,000	180,000	180,000		الهند	Kilo		
	United States of America	13,966,464	11,796	53,618		الولايات المتحدة الامريكية	Kilo		
	Iran	377,269,044	318,711	1,423,641		ايران	Kilo		
	Turkey	1,047,060,644	884,997	3,532,244		تركيا	Kilo		
	France	3,843,264	3,246	14,755		فرنسا	Kilo		
	Netherlands	15,978,000	13,500	54,800		هولندا	Kilo		
	Egypt	20,838,400	17,600	6,000		جمهورية مصر العربية	Kilo		
		1,777,134,312	1,501,994	5,572,149		المجموع			
Potato starch	Turkey	2,127,600	1,800	9,000		تركيا	Kilo	نشاء بطاطا	11081300
		2,127,600	1,800	9,000		المجموع			
Other starches	Iran	92,103,360	77,790	293,200		ايران	Kilo	انواع نشاء اخر	11081990
	China	52,096,000	44,000	40,000		الصين	Kilo		
	Turkey	319,491,316	269,866	1,131,980		تركيا	Kilo		
		463,690,676	391,656	1,465,180		المجموع			

الاستيرادات السلعية (غير النفطية) حسب السلعة وبلد المنشأ لسنة 2018

Imports (non oil) by commodity and origin country for the year 2018

Con. Table (9) - Follow

تابع جدول (9) - يتبع

Commodity	Country	القيمة بالدينار	القيمة بالدولار	الوزن (كغم)	الكمية	بلد المنشأ	الوحدة القياسية	وصف السلعة	HS
		Value(I.D)	Value(\$)	Weight(K.G)	Quantity		Unit		
Oil seeds and oleaginous fruits; miscellaneous grains, seeds and fruit; industrial or medicinal plants; straw and fodder.								حبوب وثمار زيتية وبزور وثمار متنوعة؛ نباتات للصناعة أو للطب؛ قش علف	12
Whole soy beans	Turkey	3,237,944,084	2,736,739	10,718,160		تركيا	Kilo	حبوب فول الصويا كاملة	12010010
	Argentina	15,297,194,672	12,920,008	32,629,820		الارجنتين	Kilo		
	Syria	22,111,200	18,675	83,000		الجمهورية العربية السورية	Kilo		
	Kazakhstan	779,474,110	658,730	2,787,900		كازخستان	Kilo		
	India	7,092,000	6,000	10,000		الهند	Kilo		
	Iran	33,113,900	27,975	117,000		ايران	Kilo		
	Ukraine	23,088,000	19,500	34,000		اوكرانيا	Kilo		
		19,400,017,966	16,387,627	46,379,880		المجموع			
Broken soy beans	India	24,153,600	20,400	81,600		الهند	Kilo	حبوب فول الصويا مكسرة	12010020
	China	188,034,592	158,813	635,252		الصين	Kilo		
	Argentina	65,562,800	55,400	221,600		الارجنتين	Kilo		
	Iran	10,064,000	8,500	34,000		ايران	Kilo		
		287,814,992	243,113	972,452		المجموع			
Groundnuts In shell , not roasted or otherwise cooked, whether or not	United Arab Emirates	4,518,144	3,816	15,264		الامارات العربية المتحدة	Kilo	فول سوداني بقشره ، غير محمص أو مطبوخ بطريقة أخرى	12021000
	Turkey	30,285,882	25,601	72,100		تركيا	Kilo		
	Iran	13,343,680	11,270	35,000		ايران	Kilo		

الاستيرادات السلعية (غير النفطية) حسب السلعة وبلد المنشأ لسنة 2018

Imports (non oil) by commodity and origin country for the year 2018

Con. Table (9) - Follow

تابع جدول (9) - يتبع

Commodity	Country	القيمة بالدينار	القيمة بالدولار	الوزن (كغم)	الكمية	بلد المنشأ	الوحدة القياسية	وصف السلعة	HS
		Value(I.D)	Value(\$)	Weight(K.G)	Quantity		Unit		
	Ukraine	17,760,000	15,000	60,000		اوكرانيا	Kilo		
	India	318,288,892	268,986	444,740		الهند	Kilo		
	Jordan	29,886,870	25,285	20,500		المملكة الاردنية الهاشمية	Kilo		
	Vietnam	31,968,000	27,000	108,000		فيتنام	Kilo		
	Syria	8,510,400	7,200	12,600		الجمهورية العربية السورية	Kilo		
	Lebanon	6,553,008	5,544	5,000		لبنان	Kilo		
	Argentina	165,372,000	139,875	284,500		الارجنتين	Kilo		
	China	736,990,176	622,914	565,480		الصين	Kilo		
		1,363,477,052	1,152,491	1,623,184		المجموع			
Groundnuts not roasted or otherwise cooked, Shelled, whether or not broken	China	79,224,732	67,026	67,026		الصين	Kilo	فول سوداني، غير محمص أو مطبوخ بطريقة أخرى، مقشورا وان كان مكسرا	12022000
	Jordan	8,983,200	7,600	3,000		المملكة الاردنية الهاشمية	Kilo		
	India	73,250,904	61,972	61,972		الهند	Kilo		
	Turkey	7,104,000	6,000	6,000		تركيا	Kilo		
	Egypt	48,197,232	40,776	40,776		جمهورية مصر العربية	Kilo		
	Syria	10,790,478	9,129	9,129		الجمهورية العربية السورية	Kilo		
		227,550,546	192,503	187,903		المجموع			
Low erucic acid rape or colza seeds whether or not broken.	New Zealand	1,529,728	1,292	6,000		نيوزيلندا	Kilo	بذور اللفت أو السلجم ذات النسبة الضئيلة من حمض الايروسيك وان كان مكسرا	12051000
	Germany	4,351,200	3,675	16,000		المانيا	Kilo		
		5,880,928	4,967	22,000		المجموع			

الاستيرادات السلعية (غير النفطية) حسب السلعة وبلد المنشأ لسنة 2018

Imports (non oil) by commodity and origin country for the year 2018

Con. Table (9) - Follow

تابع جدول (9) - يتبع

Commodity	Country	القيمة بالدينار	القيمة بالدولار	الوزن (كغم)	الكمية	بلد المنشأ	الوحدة القياسية	وصف السلعة	HS
		Value(I.D)	Value(\$)	Weight(K.G)	Quantity		Unit		
Sunflower seeds, whether or not broken.	Lebanon	11,754,990	9,945	16,000		لبنان	Kilo	بذر عباد الشمس، وإن كان مكسرا	12060000
	European Union	2,108,989,500	1,781,250	3,559,000		الاتحاد الاوربي	Kilo		
	China	49,803,794,526	42,124,008	83,235,529		الصين	Kilo		
	Jordan	31,114,968	26,324	20,000		المملكة الاردنية الهاشمية	Kilo		
	Ukraine	32,987,457,912	27,861,043	34,907,091		اوكرانيا	Kilo		
	Turkey	1,162,964,002	983,463	1,739,462		تركيا	Kilo		
	Egypt	13,947,600	11,800	23,600		جمهورية مصر العربية	Kilo		
	Russian Federation	21,471,840	18,135	36,270		روسيا الاتحادية	Kilo		
	Vietnam	31,914,000	27,000	54,000		فيتنام	Kilo		
	Moldova	12,739,840	10,760	5,000		مولدوفيا	Kilo		
	Iran	2,099,973,904	1,775,331	36,542,222		ايران	Kilo		
	India	12,557,568	10,624	12,000		الهند	Kilo		
			88,298,680,650	74,639,683	160,150,174		المجموع		
Sesamum seeds WHETHER OR NOT BROKEN	Afghanistan	77,187,000	65,250	87,000		افغانستان	Kilo	بذور السمسم وإن كانت مكسرة	12074000
	Nigeria	250,128,704	211,531	266,500		نايجيريا	Kilo		
	Kazakhstan	19,684,000	16,625	22,000		كازخستان	Kilo		
	Other countries	18,616,500	15,750	21,000		دول اوربية اخرى	Kilo		
	Egypt	145,691,200	123,050	97,211		جمهورية مصر العربية	Kilo		
	Turkey	224,269,274	189,585	229,177		تركيا	Kilo		
	Pakistan	130,068,000	110,000	162,667		باكستان	Kilo		
	Iran	132,149,792	111,613	146,596		ايران	Kilo		

الاستيرادات السلعية (غير النفطية) حسب السلعة وبلد المنشأ لسنة 2018

Imports (non oil) by commodity and origin country for the year 2018

Con. Table (9) - Follow

تابع جدول (9) - يتبع

Commodity	Country	القيمة بالدينار	القيمة بالدولار	الوزن (كغم)	الكمية	بلد المنشأ	الوحدة القياسية	وصف السلعة	HS
		Value(I.D)	Value(\$)	Weight(K.G)	Quantity		Unit		
	India	51,251,542,444	43,351,883	9,978,947		الهند	Kilo		
	China	442,943,740	374,260	488,347		الصين	Kilo		
	Sudan	39,927,000	33,750	45,000		السودان	Kilo		
		52,732,207,654	44,603,297	11,544,445		المجموع			
SAFFLOWER SEEDS, WHETHER OR NOT BROKEN	China	13,593,000	11,500	23,000		الصين	Kilo	بذور عصفور (قرطم) وإن كانت مكسرة	12076000
	Iran	23,384,000	19,750	39,500		ايران	Kilo		
	Turkey	1,050,661,650	888,825	1,740,500		تركيا	Kilo		
	Kazakhstan	45,507,000	38,500	77,000		كازخستان	Kilo		
		1,133,145,650	958,575	1,880,000		المجموع			
Other oil seeds and oleaginous fruits, whether or not broken.	Turkey	15,273,600	12,900	43,000		تركيا	Kilo	غيرها من ثمار وبذور زيتية أخرى، وإن كانت مكسرة.	12079990
	Spain	3,374,400	2,850	249		اسبانيا	Kilo		
	China	73,171,200	61,800	40,500		الصين	Kilo		
	United States of America	49,898,496	42,144	18,000		الولايات المتحدة الامريكية	Kilo		
	Egypt	6,512,000	5,500	5,500		جمهورية مصر العربية	Kilo		
	France	196,027,776	165,564	14,465		فرنسا	Kilo		
	Jordan	63,888,640	53,960	6,500		المملكة الاردنية الهاشمية	Kilo		
		408,146,112	344,718	128,214		المجموع			
Other seeds of forage plants	Turkey	6,674,892,700	5,646,400	19,507,770		تركيا	Kilo	غيرها من بذور نباتات علفية	12092990
	Spain	85,402,000	72,250	20,800		اسبانيا	Kilo		
	Netherlands	483,680,288	409,000	1,309,830		هولندا	Kilo		

الاستيرادات السلعية (غير النفطية) حسب السلعة وبلد المنشأ لسنة 2018

Imports (non oil) by commodity and origin country for the year 2018

Con. Table (9) - Follow

تابع جدول (9) - يتبع

Commodity	Country	القيمة بالدينار	القيمة بالدولار	الوزن (كغم)	الكمية	بلد المنشأ	الوحدة القياسية	وصف السلعة	HS
		Value(I.D)	Value(\$)	Weight(K.G)	Quantity		Unit		
	Kazakhstan	43,512,000	36,750	147,000		كازخستان	Kilo		
	Vietnam	37,207,200	31,425	139,652		فيتنام	Kilo		
	France	73,030,860	61,740	52,325		فرنسا	Kilo		
	Egypt	39,214,600	33,150	139,549		جمهورية مصر العربية	Kilo		
	Belgium	229,392,092	193,819	628,705		بلجيكا	Kilo		
	Cech	16,872,000	14,250	57,000		تشيك	Kilo		
	Argentina	6,210,020,800	5,244,950	23,308,587		الارجنتين	Kilo		
	European Union	339,652,896	286,869	572,006		الاتحاد الاوربي	Kilo		
	Italy	240,588,800	203,200	564,830		ايطاليا	Kilo		
	Iran	3,838,181,414	3,241,893	8,829,376		ايران	Kilo		
	Germany	15,688,000	13,250	50,000		المانيا	Kilo		
	Indonesia	21,388,960	18,065	97,000		اندونيسيا	Kilo		
	United States of America	44,186,480	37,345	95,750		الولايات المتحدة الامريكية	Kilo		
	United Arab Emirates	544,640,000	460,000	945,000		الامارات العربية المتحدة	Kilo		
	China	7,145,325,450	6,035,229	23,402,712		الصين	Kilo		
	Austria	72,295,600	61,100	94,000		النمسا	Kilo		
	Saudi Arabia	790,860,852	668,316	2,838,048		المملكة العربية السعودية	Kilo		
	Jordan	3,843,709,634	3,251,266	11,189,000		المملكة الاردنية الهاشمية	Kilo		
	Ukraine	77,267,840	65,260	261,040		اوكرانيا	Kilo		
		30,867,010,466	26,085,527	94,249,980		المجموع			

الاستيرادات السلعية (غير النفطية) حسب السلعة وبلد المنشأ لسنة 2018

Imports (non oil) by commodity and origin country for the year 2018

Con. Table (9) - Follow

تابع جدول (9) - يتبع

Commodity	Country	القيمة بالدينار	القيمة بالدولار	الوزن (كغم)	الكمية	بلد المنشأ	الوحدة القياسية	وصف السلعة	HS
		Value(I.D)	Value(\$)	Weight(K.G)	Quantity		Unit		
Seeds of herbaceous plants cultivated principally for their flowers	United Kingdom	2,841,600	2,400	2,000		المملكة المتحدة	Kilo	بذور نباتات عشبية تزرع أساساً من أجل أزهارها	12093000
	India	5,744,520	4,860	480		الهند	Kilo		
	Turkey	3,014,100	2,550	2,000		تركيا	Kilo		
	Egypt	3,546,000	3,000	569		جمهورية مصر العربية	Kilo		
	Malaysia	2,102,784	1,776	178		ماليزيا	Kilo		
	European Union	58,881,362	49,791	6,071		الاتحاد الاوربي	Kilo		
		76,130,366	64,377	11,298		المجموع			
Tomato seeds	India	148,000	125	900		الهند	Kilo	بذور خضر _ ظماظم	12099110
		148,000	125	900		المجموع			
Cucumber seeds	Peru	1,241,100	1,050	89		بيرو	Kilo	بذور خضر_ خيار	12099150
		1,241,100	1,050	89		المجموع			
Pumpkin seeds	Turkey	16,548,000	14,000	14,000		تركيا	Kilo	بذور خضر _ قرع	12099170
	China	44,121,696	37,328	20,800		الصين	Kilo		
		60,669,696	51,328	34,800		المجموع			
Capsicum seeds	Netherlands	31,112,604	26,322	3,500		هولندا	Kilo	بذور فلفل (من جنس كابسيوم او بيمفيتا)	12099193
	Vietnam	21,148,344	17,892	27,108		فيتنام	Kilo		
		52,260,948	44,214	30,608		المجموع			
Other vegetable seeds	Netherlands	2,404,704	2,031	400		هولندا	Kilo	غيرها من بذور الخضر	12099199
	Egypt	67,415,134	56,986	79,913		جمهورية مصر العربية	Kilo		
	Turkey	120,292,000	101,750	147,000		تركيا	Kilo		

الاستيرادات السلعية (غير النفطية) حسب السلعة وبلد المنشأ لسنة 2018

Imports (non oil) by commodity and origin country for the year 2018

Con. Table (9) - Follow

تابع جدول (9) - يتبع

Commodity	Country	القيمة بالدينار	القيمة بالدولار	الوزن (كغم)	الكمية	بلد المنشأ	الوحدة القياسية	وصف السلعة	HS
		Value(I.D)	Value(\$)	Weight(K.G)	Quantity		Unit		
	United States of America	26,529,990	22,445	24,939		الولايات المتحدة الامريكية	Kilo		
	India	30,798,192	26,056	28,951		الهند	Kilo		
	China	36,170,318	30,590	29,801		الصين	Kilo		
	European Union	32,091,300	27,150	7,000		الاتحاد الاوربي	Kilo		
		315,701,638	267,008	318,004		المجموع			
Other Seeds, fruit and spores, of a kind used for sowing.	Spain	845,130	715	200		اسبانيا	Kilo	غيرها من بذور وثمار ونوى معده للبذار.	12099900
	China	2,209,548,312	1,869,316	1,903,700		الصين	Kilo		
	India	265,008,800	223,825	63,425		الهند	Kilo		
	United States of America	118,766,112	100,468	85,968		الولايات المتحدة الامريكية	Kilo		
	Iran	96,640,208	81,632	53,249		ايران	Kilo		
	France	47,952,000	40,500	135,000		فرنسا	Kilo		
	Egypt	5,920,000	5,000	5,000		جمهورية مصر العربية	Kilo		
	Turkey	5,452,527,000	4,611,350	15,361,967		تركيا	Kilo		
	Thailand	1,458,688	1,232	2,500		تايلند	Kilo		
		8,198,666,250	6,934,038	17,611,009		المجموع			

الاستيرادات السلعية (غير النفطية) حسب السلعة وبلد المنشأ لسنة 2018

Imports (non oil) by commodity and origin country for the year 2018

Con. Table (9) - Follow

تابع جدول (9) - يتبع

Commodity	Country	القيمة بالدينار	القيمة بالدولار	الوزن (كغم)	الكمية	بلد المنشأ	الوحدة القياسية	وصف السلعة	HS
		Value(I.D)	Value(\$)	Weight(K.G)	Quantity		Unit		
Black Caraway plants used primarily in perfumery, in pharmacy or for insecticidal, fungicidal or similar purposes, fresh or dried, whether or not cut, crushed or powdered.	Iran	11,622,144	9,816	24,540		ايران	Kilo	حب البركة (حبة سوداء) من نباتات وأجزاءها، بما فيها بذور وتثمار من الأنواع المستعملة أساسا في صناعة العطور أو في الصيدلة أو في أغراض إبادة الحشرات أو الطفيليات أو في أغراض مماثلة، طازجة أو جافة، وإن كانت مقطعة أو مكسرة أو مسحوقة.	12119010
		11,622,144	9,816	24,540		المجموع			
Chips and pieces of aloeswood, and other aromatic woods used primarily in perfumery, in pharmacy or for insecticidal, fungicidal or similar purposes, fresh or dried, whether or not cut, crushed or powdered.	Iran	118,159,648	99,797	172,300		ايران	Kilo	شظايا وقطع خشب العود وخشب الصندل والخشاب بخور اخر من نباتات وأجزاءها، من الأنواع المستعملة أساسا في صناعة العطور أو في الصيدلة أو في أغراض إبادة الحشرات أو الطفيليات أو في أغراض مماثلة، طازجة أو جافة، وإن كانت مقطعة أو مكسرة أو مسحوقة.	12119030
		118,159,648	99,797	172,300		المجموع			

الاستيرادات السلعية (غير النفطية) حسب السلعة وبلد المنشأ لسنة 2018

Imports (non oil) by commodity and origin country for the year 2018

Con. Table (9) - Follow

تابع جدول (9) - يتبع

Commodity	Country	القيمة بالدينار	القيمة بالدولار	الوزن (كغم)	الكمية	بلد المنشأ	الوحدة القياسية	وصف السلعة	HS
		Value(I.D)	Value(\$)	Weight(K.G)	Quantity		Unit		
Mint used primarily in perfumery, in pharmacy or for insecticidal, fungicidal or similar purposes, fresh or dried, whether or not cut, crushed or powdered.	China	4,528,800	3,825	5,000		الصين	Kilo	نخاع من نباتات وأجزاءها، بما فيها بذور وثمار من الأنواع المستعملة أساسا في صناعة العطور أو في الصيدلة أو في أغراض إبادة الحشرات أو الطفيليات أو في أغراض مماثلة، طازجة أو جافة، وإن كانت مقطعة أو مكسرة أو مسحوقة.	12119040
		4,528,800	3,825	5,000		المجموع			
Desert flower used primarily in perfumery, in pharmacy or for insecticidal or similar purposes, fresh or dried, whether or not cut, crushed or powdered.	Pakistan	7,723,188	6,534	9,900		باكستان	Kilo	كرديه من نباتات وأجزاءها، بما فيها بذور وثمار من الأنواع المستعملة أساسا في صناعة العطور أو في الصيدلة أو في أغراض إبادة الحشرات أو الطفيليات أو في أغراض مماثلة، طازجة أو جافة، وإن كانت مقطعة أو مكسرة أو مسحوقة.	12119050
	Nigeria	6,251,520	5,280	4,000		نيجيريا	Kilo		
	Egypt	10,762,560	9,090	1,861		جمهورية مصر العربية	Kilo		
		24,737,268	20,904	15,761		المجموع			

الاستيرادات السلعية (غير النفطية) حسب السلعة وبلد المنشأ لسنة 2018

Imports (non oil) by commodity and origin country for the year 2018

Con. Table (9) - Follow

تابع جدول (9) - يتبع

Commodity	Country	القيمة بالدينار	القيمة بالدولار	الوزن (كغم)	الكمية	بلد المنشأ	الوحدة القياسية	وصف السلعة	HS
		Value(I.D)	Value(\$)	Weight(K.G)	Quantity		Unit		
APRICOT, PEACH OR PLUM STONES AND KERNELS, OF A KIND USED PRIMARILY FOR HUMAN CONSUMPTION, FRESH OR DRIED, WHETHER OR NOT GROUND	Turkey	60,891,936	51,429	51,000		تركيا	Kilo	نوى ولب (قلب) المشمش والخوخ والبرقوق (دراق) طازجة أو مبردة أو مجمدة أو جافة، وإن كانت مطحونة؛	12123000
	China	23,739,200	20,050	21,000		الصين	Kilo		
		84,631,136	71,479	72,000		المجموع			
Melon seeds, unroasted	Iran	161,956,992	136,788	422,000		ايران	Kilo	بذور بطيخ (الخضر واصفر) غير محمصة	12129910
	China	20,476,096	17,294	35,820		الصين	Kilo		
		182,433,088	154,082	457,820		المجموع			
Pumpkin, squash and marrow seeds, unroasted	Iran	44,121,760	37,265	53,000		ايران	Kilo	بذور يقطين وكوسا وقرع غير محمصة	12129940
	China	398,510,810	336,825	635,653		الصين	Kilo		
	Ukraine	2,427,200	2,050	26,000		اوكرانيا	Kilo		
	Turkey	82,552,720	69,755	83,000		تركيا	Kilo		
	Egypt	24,085,614	20,377	40,754		جمهورية مصر العربية	Kilo		
		551,698,104	466,272	838,407		المجموع			
Other unroasted stones and kernels	China	11,840,000	10,000	20,000		الصين	Kilo	غيرها من بذور بطيخ، قصب السكر، بذور يقطين وكوسا وقرع غير محمصة	12129990
		11,840,000	10,000	20,000		المجموع			

الاستيرادات السلعية (غير النفطية) حسب السلعة وبلد المنشأ لسنة 2018

Imports (non oil) by commodity and origin country for the year 2018

Con. Table (9) - Follow

تابع جدول (9) - يتبع

Commodity	Country	القيمة بالدينار	القيمة بالدولار	الوزن (كغم)	الكمية	بلد المنشأ	الوحدة القياسية	وصف السلعة	HS
		Value(I.D)	Value(\$)	Weight(K.G)	Quantity		Unit		
Other CEREAL STRAW AND HUSKS, UNPREPARED, WHETHER OR NOT CHOPPED, GROUND, PRESSED OR IN THE FORM OF PELLETS.	India	3,546,000	3,000	1,225		الهند	Kilo	غيرها من قش وعصافات (قشور) حبوب، خاما، وإن كانت مهشمة، مطحونة أو مضغوطة أو بشكل "بيليتس".	12130090
		3,546,000	3,000	1,225		المجموع			
Lupine , fodder roots,form of pellets.	Iran	605,749,792	511,613	790,100		ايران	Kilo	مسحوق ومكتلات ترمس علفي	12149010
	China	23,640,000	20,000	10,000		الصين	Kilo		
		629,389,792	531,613	800,100		المجموع			
Other forage products whether or not in the form of pellets.	China	35,460,000	30,000	48,000		الصين	Kilo	غيرها من مسحوق منتجات علفية مماثلة وان كانت بشكل مكثلات	12149090
	Netherlands	97,043,200	82,075	206,440		هولندا	Kilo		
	Kazakhstan	106,602,650	90,075	364,000		كازخستان	Kilo		
	Vietnam	17,387,040	14,685	23,496		فيتنام	Kilo		
	Turkey	2,024,606,840	1,710,845	5,783,700		تركيا	Kilo		
	Belgium	61,805,384	52,251	97,000		بلجيكا	Kilo		
	Italy	177,514,752	149,928	499,760		ايطاليا	Kilo		
	Jordan	1,220,663,220	1,032,710	2,907,160		المملكة الاردنية الهاشمية	Kilo		
	Sudan	59,200,000	50,000	3,360		السودان	Kilo		
	United Arab Emirates	177,600,000	150,000	33,600		الامارات العربية المتحدة	Kilo		
	European Union	137,574,880	116,195	110,000		الاتحاد الاوربي	Kilo		
	Iran	270,303,648	228,297	548,380		ايران	Kilo		

الاستيرادات السلعية (غير النفطية) حسب السلعة وبلد المنشأ لسنة 2018

Imports (non oil) by commodity and origin country for the year 2018

Con. Table (9) - Follow

تابع جدول (9) - يتبع

Commodity	Country	القيمة بالدينار	القيمة بالدولار	الوزن (كغم)	الكمية	بلد المنشأ	الوحدة القياسية	وصف السلعة	HS
		Value(I.D)	Value(\$)	Weight(K.G)	Quantity		Unit		
	United States of America	37,000,000	31,250	50,000		الولايات المتحدة الامريكية	Kilo		
	Saudi Arabia	779,680,576	658,514	1,082,055		المملكة العربية السعودية	Kilo		
		5,202,442,190	4,396,825	11,756,951		المجموع			
Lac; gums, resins and other vegetable saps and EXtracts.								صمغ اللك ; صموغ وراتجات وغيرها من عصارات وخلصات نباتية	13
LAC GUMS .	Saudi Arabia	46,006,688	38,857	117,800		المملكة العربية السعودية	Kilo	صمغ اللك	13011000
	Iran	132,120,192	111,588	396,130		ايران	Kilo		
	Jordan	90,056,580	76,190	195,500		المملكة الاردنية الهاشمية	Kilo		
	Indonesia	472,416,000	399,000	110,000		اندونيسيا	Kilo		
	Turkey	587,860,656	496,543	1,684,100		تركيا	Kilo		
	United Arab Emirates	143,461,728	121,167	146,500		الامارات العربية المتحدة	Kilo		
	Kazakhstan	61,893,600	52,275	208,500		كازخستان	Kilo		
	Kuwait	160,672,352	135,703	187,000		الكويت	Kilo		
	Spain	435,470,464	367,796	333,000		اسبانيا	Kilo		
	Bahrain	29,744,448	25,122	18,000		البحرين	Kilo		
	China	170,039,920	143,630	175,000		الصين	Kilo		
		2,329,742,628	1,967,871	3,571,530		المجموع			
Lac; gums, resins and other vegetable saps and EXtracts.								صمغ اللك ; صموغ وراتجات وغيرها من عصارات وخلصات نباتية	13
Gum Arabic	Egypt	2,364,000	2,000	6,667		جمهورية مصر العربية	Kilo	صمغ عربي	13012000
	Germany	2,770,560	2,340	11,760		المانيا	Kilo		
	Jordan	63,663,702	53,861	88,837		المملكة الاردنية الهاشمية	Kilo		

الاستيرادات السلعية (غير النفطية) حسب السلعة وبلد المنشأ لسنة 2018

Imports (non oil) by commodity and origin country for the year 2018

Con. Table (9) - Follow

تابع جدول (9) - يتبع

Commodity	Country	القيمة بالدينار	القيمة بالدولار	الوزن (كغم)	الكمية	بلد المنشأ	الوحدة القياسية	وصف السلعة	HS
		Value(I.D)	Value(\$)	Weight(K.G)	Quantity		Unit		
	Saudi Arabia	12,059,776	10,189	33,964		المملكة العربية السعودية	Kilo		
	United States of America	82,740,000	70,000	38,212		الولايات المتحدة الامريكية	Kilo		
	Turkey	189,999,563	160,503	391,683		تركيا	Kilo		
	Malaysia	25,752,000	21,750	31,293		ماليزيا	Kilo		
	Vietnam	20,094,000	17,000	56,667		فيتنام	Kilo		
	India	20,838,400	17,600	12,000		الهند	Kilo		
	China	441,789,136	373,427	1,021,392		الصين	Kilo		
	Canada	108,728,307	91,831	295,278		كندا	Kilo		
	European Union	6,032,400	5,100	10,700		الاتحاد الاوربي	Kilo		
	Iran	270,786,132	228,715	605,620		ايران	Kilo		
	United Arab Emirates	125,883,762	106,432	217,537		الامارات العربية المتحدة	Kilo		
		1,373,501,738	1,160,748	2,821,610		المجموع			
Gum Benzoin	Iran	48,454,016	40,924	1,077,310		ايران	Kilo	صمغ جاوي	13019030
	India	15,628,800	13,200	16,000		الهند	Kilo		
		64,082,816	54,124	1,093,310		المجموع			
Gum Frankincense	Sudan	13,024,000	11,000	10,200		السودان	Kilo	صمغ لبان بخور	13019070
		13,024,000	11,000	10,200		المجموع			
Natural resins	Netherlands	26,758,400	22,600	180,800		هولندا	Kilo	راتنجات زيتية_ بلاسم طبيعية	13019093
	Egypt	32,982,688	27,857	228,976		جمهورية مصر العربية	Kilo		
	European Union	9,361,888	7,907	63,256		الاتحاد الاوربي	Kilo		
	United Arab Emirates	9,992,960	8,440	67,200		الامارات العربية المتحدة	Kilo		
	China	53,866,080	45,495	351,880		الصين	Kilo		

الاستيرادات السلعية (غير النفطية) حسب السلعة وبلد المنشأ لسنة 2018

Imports (non oil) by commodity and origin country for the year 2018

Con. Table (9) - Follow

تابع جدول (9) - يتبع

Commodity	Country	القيمة بالدينار	القيمة بالدولار	الوزن (كغم)	الكمية	بلد المنشأ	الوحدة القياسية	وصف السلعة	HS
		Value(I.D)	Value(\$)	Weight(K.G)	Quantity		Unit		
	Germany	24,010,336	20,279	162,232		المانيا	Kilo		
	Saudi Arabia	4,144,000	3,500	28,000		المملكة العربية السعودية	Kilo		
	United Kingdom	7,553,920	6,380	51,040		المملكة المتحدة	Kilo		
		168,670,272	142,458	1,133,384		المجموع			
Vegetable saps and extracts ofTahinah (sesame juice)	Jordan	11,820,000	10,000	10,000		المملكة الاردنية الهاشمية	Kilo	عصارات وخلصات نباتية من طحينية (عصارة السمسم)	13021930
	Turkey	650,633,822	550,112	507,649		تركيا	Kilo		
	Kuwait	7,917,408	6,687	6,000		الكويت	Kilo		
	China	254,602,134	215,096	156,630		الصين	Kilo		
	Kazakhstan	50,608,000	42,750	43,000		كازخستان	Kilo		
	Iran	352,937,376	298,089	396,082		ايران	Kilo		
		1,328,518,740	1,122,734	1,119,361		المجموع			
Lac; gums, resins and other vegetable saps and EXtracts.								مواد صفر نباتية؛منتجات أخرى من أصل نباتي غير مذكورة ولا داخلية في مكان آخر	14
HENNA AND WASMEH FOR OTHER USES.	Iran	4,262,400	3,600	14,400		ايران	Kilo	عفص من _ مواد اولية نباتية من الانواع المستخدمة بصفة رئيسية في الدباغة والصباغة	14041030
		4,262,400	3,600	14,400		المجموع			
HENNA AND WASMEH FOR OTHER USES.	India	293,903,858	248,555	155,649		الهند	Kilo	حناء من _ مواد اولية نباتية من الانواع المستخدمة بصفة رئيسية في الدباغة والصباغة	14041040
	Malaysia	8,939,200	7,550	7,550		ماليزيا	Kilo		
	China	49,141,120	41,555	36,000		الصين	Kilo		
	Iran	256,963,464	217,048	448,620		ايران	Kilo		

الاستيرادات السلعية (غير النفطية) حسب السلعة وبلد المنشأ لسنة 2018

Imports (non oil) by commodity and origin country for the year 2018

Con. Table (9) - Follow

تابع جدول (9) - يتبع

Commodity	Country	القيمة بالدينار	القيمة بالدولار	الوزن (كغم)	الكمية	بلد المنشأ	الوحدة القياسية	وصف السلعة	HS
		Value(I.D)	Value(\$)	Weight(K.G)	Quantity		Unit		
		608,947,642	514,708	647,819		المجموع			
RAW VEGETABLE MATERIALS OF A KIND USED PRIMARILY IN DYEING OR TANNING OTHER THAN HENNA AND WASMEH .	Singapore	3,546,000	3,000	25,000		سنغافورة	Kilo	غيرها من _ مواد اولية نباتية من الانواع المستخدمة بصفة رئيسية فى الدباغة والصباغة	14041090
		3,546,000	3,000	25,000		المجموع			
COTTON LINTERS	Ukraine	11,476,038	9,709	12,945		اوكرانيا	Kilo	زغب بذور القطن من _ مواد اولية نباتية من الانواع المستخدمة بصفة رئيسية فى الدباغة والصباغة	14042000
		11,476,038	9,709	12,945		المجموع			
Hard seeds, pips, hulls and nuts for craving	Iran	17,080,384	14,426	39,520		ايران	Kilo	حبوب صلبة وبذور وقشور ونوى (نوبالكروزو ونوى الدوم ومايمائلها) للحفر، المستعملة فى صنع الازرار وخرز العقود والسباح .. الخ)	14049010
	United Arab Emirates	1,056,128,000	8,920	24,438		الامارات العربية المتحدة	Kilo		
		1,073,208,384	23,346	63,958		المجموع			
Animal or vegetable fats and oils and their cleavage products; prepared edible fats; animal or vegetable waxes.								شحوم ودهون وزيوت حيوانية أو نباتية ومنتجات تفككها ؛ دهون غذائية محضرة؛ شموع من أصل حيواني أو نباتي	15

الاستيرادات السلعية (غير النفطية) حسب السلعة وبلد المنشأ لسنة 2018

Imports (non oil) by commodity and origin country for the year 2018

Con. Table (9) - Follow

تابع جدول (9) - يتبع

Commodity	Country	القيمة بالدينار	القيمة بالدولار	الوزن (كغم)	الكمية	بلد المنشأ	الوحدة القياسية	وصف السلعة	HS
		Value(I.D)	Value(\$)	Weight(K.G)	Quantity		Unit		
Soya-bean oil Crude oil, whether or not degummed	China	113,990,832	96,423	291,410		الصين	Kilo	زيت فول الصويا خام، وإن كان قد أزيل صمغه (وإن كان مكررا ولكن غير معدل	15071000
	Turkey	215,696,100	182,400	584,833		تركيا	Kilo		
	Argentina	17,871,840	15,120	50,400		الارجنتين	Kilo		
		347,558,772	293,943	926,643		المجموع			
Virgin oil	Spain	3,665,235,904	3,100,706	3,019,864		اسبانيا	Kilo	زيت العصرة الاولى (زيت بكر)	15091000
	Syria	10,656,000	9,000	10,000		الجمهورية العربية السورية	Kilo		
	Indonesia	34,099,200	28,800	9,216		اندونيسيا	Kilo		
	Iran	17,372,832	14,673	8,500		ايران	Kilo		
	Italy	95,004,160	80,240	9,000		ايطاليا	Kilo		
	Turkey	198,912,300	168,006	112,558		تركيا	Kilo		
	France	4,451,840	3,760	2,507		فرنسا	Kilo		
	Lebanon	217,531,082	183,883	11,500		لبنان	Kilo		
		4,243,263,318	3,589,068	3,183,145		المجموع			
	Other Olive oil and its fractions, whether or not refined, but not chemically modified.	Kuwait	25,006,080	21,120	14,080		الكويت	Kilo	غيرها من زيت زيتون وجزيئاته، وإن كان مكررا، ولكن غير معدل كيمياويا.
Germany		155,783,616	131,574	10,000		المانيا	Kilo		
Jordan		151,290,090	127,995	88,375		المملكة الاردنية الهاشمية	Kilo		
Lebanon		68,151,522	57,631	40,813		لبنان	Kilo		
European Union		84,567,372	71,546	52,052		الاتحاد الاوربي	Kilo		
Turkey		1,245,896,828	1,053,829	1,176,251		تركيا	Kilo		

الاستيرادات السلعية (غير النفطية) حسب السلعة وبلد المنشأ لسنة 2018

Imports (non oil) by commodity and origin country for the year 2018

Con. Table (9) - Follow

تابع جدول (9) - يتبع

Commodity	Country	القيمة بالدينار	القيمة بالدولار	الوزن (كغم)	الكمية	بلد المنشأ	الوحدة القياسية	وصف السلعة	HS
		Value(I.D)	Value(\$)	Weight(K.G)	Quantity		Unit		
	Italy	94,507,598	79,852	59,310		ايطاليا	Kilo		
	China	68,270,500	57,725	40,568		الصين	Kilo		
	Syria	155,711,030	131,725	85,279		الجمهورية العربية السورية	Kilo		
	United States of America	11,304,832	9,548	8,593		الولايات المتحدة الامريكية	Kilo		
	Egypt	77,960,986	65,923	48,615		جمهورية مصر العربية	Kilo		
	Spain	446,811,748	377,782	319,700		اسبانيا	Kilo		
		2,585,262,202	2,186,250	1,943,636		المجموع			
Other oils and their fractions, obtained solely from olives, whether or not refined, but not chemically modified, including blends of these oils or fractions with oils or fractions of heading 15.09.	Lebanon	35,460,000	30,000	17,000		لبنان	Kilo	زيوت أخرى وجزئياتها مستحصل عليها من زيتون فقط، وإن كانت مكررة، ولكن غير معدلة كيميائياً بما في ذلك مخاليط تلك الزيوت أو جزئياتها مع زيوت أو جزئيات أخرى داخلة في البند 15.09.	15100000
	Egypt	56,397,472	47,633	52,926		جمهورية مصر العربية	Kilo		
		91,857,472	77,633	69,926		المجموع			
Crude Palm oil whether or not refined, but not chemically modified.	India	1,205,644,196	1,020,004	1,020,004		الهند	Kilo	زيت نخيل خام وجزئياته، وإن كان مكرراً، ولكن غير معدل كيميائياً	15111000
	Malaysia	932,446,704	788,872	657,160		ماليزيا	Kilo		
	China	565,127,202	478,111	478,111		الصين	Kilo		
	Saudi Arabia	35,460,000	30,000	30,000		المملكة العربية السعودية	Kilo		

الاستيرادات السلعية (غير النفطية) حسب السلعة وبلد المنشأ لسنة 2018

Imports (non oil) by commodity and origin country for the year 2018

Con. Table (9) - Follow

تابع جدول (9) - يتبع

Commodity	Country	القيمة بالدينار	القيمة بالدولار	الوزن (كغم)	الكمية	بلد المنشأ	الوحدة القياسية	وصف السلعة	HS
		Value(I.D)	Value(\$)	Weight(K.G)	Quantity		Unit		
		2,738,678,102	2,316,987	2,185,275		المجموع			
Crude oil Sunflowerseed or safflower oil and fractions thereof : whether or not refined, but not chemically modified.	Thailand	1,035,432	876	3,000		تايلند	Kilo	زيوت بذور عباد الشمس أو بزور القرطم ،خام وجزيئاتها، وإن كانت مكررة، ولكن غير معدلة كيميائياً	15121100
	United Arab Emirates	74,523,328	62,942	62,942		الامارات العربية المتحدة	Kilo		
	Syria	23,657,730	20,015	20,015		الجمهورية العربية السورية	Kilo		
	Saudi Arabia	292,196,310	247,205	247,205		المملكة العربية السعودية	Kilo		
	United States of America	37,824,000	32,000	32,000		الولايات المتحدة الامريكية	Kilo		
	Turkey	304,917,876	257,838	262,005		تركيا	Kilo		
	Iran	303,252,000	256,125	512,250		ايران	Kilo		
	Ukraine	31,461,780,800	26,572,450	33,700,000		اوكرانيا	Kilo		
	Indonesia	47,108,992	39,788	39,788		اندونيسيا	Kilo		
	Malaysia	924,631,342	781,704	951,907		ماليزيا	Kilo		
	Canada	37,954,020	32,110	32,110		كندا	Kilo		
		33,508,881,830	28,303,053	35,863,222		المجموع			

الاستيرادات السلعية (غير النفطية) حسب السلعة وبلد المنشأ لسنة 2018

Imports (non oil) by commodity and origin country for the year 2018

Con. Table (9) - Follow

تابع جدول (9) - يتبع

Commodity	Country	القيمة بالدينار	القيمة بالدولار	الوزن (كغم)	الكمية	بلد المنشأ	الوحدة القياسية	وصف السلعة	HS
		Value(I.D)	Value(\$)	Weight(K.G)	Quantity		Unit		
Other oil Sunflowerseed or safflower oil and fractions thereof : whether or not refined, but not chemically modified.	Egypt	1,183,255,284	1,001,062	1,076,562		جمهورية مصر العربية	Kilo	غيرها من زيوت بذور عباد الشمس أو بزور القرطم وجزيئاتها، وإن كانت مكررة، ولكن غير معدلة كيميائياً.	15121900
	European Union	63,578,432	53,698	59,000		الاتحاد الاوربي	Kilo		
	United Arab Emirates	354,600,000	300,000	427,366		الامارات العربية المتحدة	Kilo		
	China	46,024,763,240	38,937,610	31,677,485		الصين	Kilo		
	Saudi Arabia	398,429,280	336,960	334,500		المملكة العربية السعودية	Kilo		
	India	25,260,480	21,345	48,000		الهند	Kilo		
	Indonesia	248,654,400	210,350	374,531		اندونيسيا	Kilo		
	Ukraine	283,680,000	24,000	43,636		اوكرانيا	Kilo		
	Turkey	1,395,903,728	1,179,071	1,353,242		تركيا	Kilo		
	Russian Federation	32,351,616,000	27,324,000	34,500,000		روسيا الاتحادية	Kilo		
	Sri Lanka	16,418,528	13,867	14,597		سرى لانكا	Kilo		
	Cuba	47,280,000	40,000	41,237		كوبا	Kilo		
	Lebanon	106,380,000	90,000	163,636		لبنان	Kilo		
	Malaysia	13,515,825,054	11,432,049	4,079,796		ماليزيا	Kilo		
	Iran	32,825,609,300	27,726,773	29,779,318		ايران	Kilo		
			128,841,253,726	108,690,785	103,972,906		المجموع		

الاستيرادات السلعية (غير النفطية) حسب السلعة وبلد المنشأ لسنة 2018

Imports (non oil) by commodity and origin country for the year 2018

Con. Table (9) - Follow

تابع جدول (9) - يتبع

Commodity	Country	القيمة بالدينار	القيمة بالدولار	الوزن (كغم)	الكمية	بلد المنشأ	الوحدة القياسية	وصف السلعة	HS
		Value(I.D)	Value(\$)	Weight(K.G)	Quantity		Unit		
Crude Coconut (copra) oil and its fractions :whether or not refined, but not chemically modified.	India	71,298,240	60,320	12,500		الهند	Kilo	زيت جوز الهند (زيت كوبرا) خام وجزيئاته وان كانت مكررة ولكن غير معدلة كيميائيا	15131100
		71,298,240	60,320	12,500		المجموع			
Crude Linseed oil and its fractions : whether or not refined, but not chemically modified.	Belgium	8,022,784	6,776	7,440		بلجيكا	Kilo	زيت بذر الكتان خام وجزيئاته وان كانت مكررة ولكن غير معدلة كيميائيا	15151100
		8,022,784	6,776	7,440		المجموع			
Crude Maize (corn) oil and its fractions : whether or not refined, but not chemically modified.	Saudi Arabia	3,877,907,272	3,279,186	2,931,000		المملكة العربية السعودية	Kilo	زيت الذرة وجزيئاته خام: وان كانت مكررة ولكن غير معدلة كيميائيا	15152100
	Ukraine	31,486,978,460	26,595,703	65,222,299		اوكرانيا	Kilo		
	India	23,038,272	19,458	28,130		الهند	Kilo		
	Indonesia	266,092,822	224,844	287,481		اندونيسيا	Kilo		
	China	313,046,810	264,795	398,143		الصين	Kilo		
	Turkey	1,877,657,908	1,586,970	2,197,500		تركيا	Kilo		
	Egypt	326,713,620	276,000	340,000		جمهورية مصر العربية	Kilo		
	France	21,077,568	17,802	25,800		فرنسا	Kilo		
	Lebanon	35,520,000	30,000	37,000		لبنان	Kilo		
	Malaysia	5,576,028,802	4,710,724	5,051,000		ماليزيا	Kilo		
	Iran	497,197,516	419,933	665,240		ايران	Kilo		

الاستيرادات السلعية (غير النفطية) حسب السلعة وبلد المنشأ لسنة 2018

Imports (non oil) by commodity and origin country for the year 2018

Con. Table (9) - Follow

تابع جدول (9) - يتبع

Commodity	Country	القيمة بالدينار	القيمة بالدولار	الوزن (كغم)	الكمية	بلد المنشأ	الوحدة القياسية	وصف السلعة	HS
		Value(I.D)	Value(\$)	Weight(K.G)	Quantity		Unit		
	United Arab Emirates	105,488,480	89,095	105,000		الامارات العربية المتحدة	Kilo		
		44,406,747,530	37,514,510	77,288,593		المجموع			
Other Maize (corn) oil and its fractions : whether or not refined, but not chemically modified.	Iran	936,637,536	791,079	1,021,060		ايران	Kilo	غيره من - زيت الذرة وجزيئاته وان كانت مكررة ولكن غير معدلة كيمياويا	15152900
	China	21,308,448	17,997	35,000		الصين	Kilo		
	India	66,526,592	56,188	20,000		الهند	Kilo		
	Ukraine	177,300,000	150,000	180,000		اوكرانيا	Kilo		
	Egypt	10,923,584	9,226	35,000		جمهورية مصر العربية	Kilo		
		1,212,696,160	1,024,490	1,291,060		المجموع			
Castor oil and its fractions whether or not refined, but not chemically modified.	India	23,640,000	20,000	80,000		الهند	Kilo	زيت خروع وجزيئاته وان كانت مكررة ولكن غير معدلة كيمياويا	15153000
		23,640,000	20,000	80,000		المجموع			
Other vegetable fats and oils and their fractions, whether or not refined, but not chemically modified.	Egypt	11,347,200	9,600	9,600		جمهورية مصر العربية	Kilo	غيرها من زيوت ودهون نباتية وجزيئاتها، وإن كانت مكررة، ولكن غير معدلة كيمياويا.	15159000
	Turkey	8,880,000	7,500	27,000		تركيا	Kilo		
	Jordan	17,417,952	14,736	26,800		المملكة الاردنية الهاشمية	Kilo		
		37,645,152	31,836	63,400		المجموع			

الاستيرادات السلعية (غير النفطية) حسب السلعة وبلد المنشأ لسنة 2018

Imports (non oil) by commodity and origin country for the year 2018

Con. Table (9) - Follow

تابع جدول (9) - يتبع

Commodity	Country	القيمة بالدينار	القيمة بالدولار	الوزن (كغم)	الكمية	بلد المنشأ	الوحدة القياسية	وصف السلعة	HS
		Value(I.D)	Value(\$)	Weight(K.G)	Quantity		Unit		
Animal fats and oils and their fractions partly or wholly hydrogenated, inter-esterified, re-esterified or elaidinised, whether or not refined, but not further prepared.	Saudi Arabia	35,069,940	29,670	43,000		المملكة العربية السعودية	Kilo	دهون وشحوم وزيوت حيوانية، وجزيئاتها، مهدرجة كلياً أو جزئياً، معدلة الأسترة (متغيرة أسترتها) أو معاد أسترتها أو المحولة بطريقة "الأيلزة"، وإن كانت مكررة، ولكن غير محضرة أكثر من ذلك	15161000
	Turkey	3,071,035,744	2,594,770	3,820,906		تركيا	Kilo		
	Indonesia	569,921,394	482,167	652,381		اندونيسيا	Kilo		
	United States of America	30,227,520	25,530	37,000		الولايات المتحدة الأمريكية	Kilo		
	France	23,640,000	20,000	20,772		فرنسا	Kilo		
	Malaysia	6,683,494,380	5,652,256	5,049,301		ماليزيا	Kilo		
	United Arab Emirates	531,900,000	450,000	553,000		الإمارات العربية المتحدة	Kilo		
	European Union	6,156,800	5,200	10,400		الاتحاد الاوربي	Kilo		
	Egypt	647,052,912	547,066	1,471,650		جمهورية مصر العربية	Kilo		
	China	426,264,864	360,021	576,710		الصين	Kilo		
	Other countries	17,942,760	15,180	16,698		دول اوربية اخرى	Kilo		
		12,042,706,314	10,181,860	12,251,818		المجموع			

الاستيرادات السلعية (غير النفطية) حسب السلعة وبلد المنشأ لسنة 2018

Imports (non oil) by commodity and origin country for the year 2018

Con. Table (9) - Follow

تابع جدول (9) - يتبع

Commodity	Country	القيمة بالدينار	القيمة بالدولار	الوزن (كغم)	الكمية	بلد المنشأ	الوحدة القياسية	وصف السلعة	HS	
		Value(I.D)	Value(\$)	Weight(K.G)	Quantity		Unit			
Vegetable fats and oils and their fractions partly or wholly hydrogenated, inter-esterified, re-esterified or elaidinised, whether or not refined, but not further prepared.	Malaysia	2,109,302,788	1,783,029	2,040,315		ماليزيا	Kilo	دهون وشحوم وزيتون نباتية، وجزيئاتها، مهدرجة كلياً أو جزئياً، معدلة الأسترة (متغيرة أسترتها) أو معاد أسترتها أو المحولة بطريقة "الأيلزة"، وإن كانت مكررة، ولكن غير محضرة أكثر من ذلك	15162000	
	Pakistan	22,249,728	18,792	15,660		باكستان	Kilo			
	Turkey	2,793,246,164	2,362,450	3,407,477		تركيا	Kilo			
	Ukraine	27,232,000	23,000	34,000		اوكرانيا	Kilo			
	Iran	390,325,728	329,667	268,800		ايران	Kilo			
	United States of America	356,734,692	301,806	437,400		الولايات المتحدة الامريكية	Kilo			
	China	451,126,170	381,285	562,004		الصين	Kilo			
	Indonesia	175,591,936	148,304	125,147		اندونيسيا	Kilo			
	Egypt	403,047,808	340,412	472,041		جمهورية مصر العربية	Kilo			
	Saudi Arabia	197,657,558	167,039	149,800		المملكة العربية السعودية	Kilo			
	United Arab Emirates	70,683,616	59,699	88,800		الامارات العربية المتحدة	Kilo			
			6,997,198,188	5,915,483	7,601,444		المجموع			
	Margarine, excluding liquid margarine of animal origin :edible mixtures or preparations	Iran	91,020,000	76,875	44,500		ايران	Kilo	مرجرين؛ عدا المرجرين السائل من اصل حيواني من مخاليط أو محضرات غذائية	15171010
			91,020,000	76,875	44,500		المجموع			

الاستيرادات السلعية (غير النفطية) حسب السلعة وبلد المنشأ لسنة 2018

Imports (non oil) by commodity and origin country for the year 2018

Con. Table (9) - Follow

تابع جدول (9) - يتبع

Commodity	Country	القيمة بالدينار	القيمة بالدولار	الوزن (كغم)	الكمية	بلد المنشأ	الوحدة القياسية	وصف السلعة	HS
		Value(I.D)	Value(\$)	Weight(K.G)	Quantity		Unit		
Margarine, excluding liquid margarine of vegetable origin edible mixtures or preparations	China	14,208,000	12,000	1,000		الصين	Kilo	مرجرين؛ عدا المرجرين السائل من اصل نباتي من مخاليط أو محضرات غذائية	15171020
	Syria	37,000,000	31,250	25,000		الجمهورية العربية السورية	Kilo		
	Turkey	621,532,626	525,205	525,530		تركيا	Kilo		
			672,740,626	568,455	551,530		المجموع		
Glycerol, crude; glycerol waters and glycerol lyes.	United Arab Emirates	26,004,000	22,000	4,000		الامارات العربية المتحدة	Kilo	جليسيرول (جليسرين) خام، مياه وقلويات غليسيرينية.	15200000
	South Korea	276,542,144	233,566	8,000		كوريا الجنوبية	Kilo		
			302,546,144	255,566	12,000		المجموع		
Glycerol waters and glycerol lyes	European Union	11,721,600	9,900	19,800		الاتحاد الاوربي	Kilo	مياه وقلويات جليسيرينية	15200020
	India	24,745,600	20,900	41,800		الهند	Kilo		
	Singapore	43,050,240	36,360	72,720		سنغافورة	Kilo		
			79,517,440	67,160	134,320		المجموع		
Beeswax, whether or not colored	China	42,552,860	35,955	31,115		الصين	Kilo	شمع نحل وكذلك الملون منه	15219020
			42,552,860	35,955	31,115		المجموع		
Preparations of meat, of fish or of crustaceans, molluscs or other aquatic invertebrates.								محضرات لحوم و محضرات أسماك أو قشريات أو رخويات أو لا فقريات مائية أخر	16

الاستيرادات السلعية (غير النفطية) حسب السلعة وبلد المنشأ لسنة 2018

Imports (non oil) by commodity and origin country for the year 2018

Con. Table (9) - Follow

تابع جدول (9) - يتبع

Commodity	Country	القيمة بالدينار	القيمة بالدولار	الوزن (كغم)	الكمية	بلد المنشأ	الوحدة القياسية	وصف السلعة	HS	
		Value(I.D)	Value(\$)	Weight(K.G)	Quantity		Unit			
Others Sausages and similar products, of meat, meat offal or blood; food preparations based on these products. of other animals	Turkey	391,869,546	331,081	236,660		تركيا	Kilo	عبرها من سحج (غليظ أو رفيع) ومنتجات مماثلة من لحوم أو من أحشاء وأطراف أو من دم حيواني؛ محضرات غذائية أساسها هذه المنتجات. معبأة في مصارين وأغلفة مماثلة (مارتديلا، سلامي، نقائق من حيوانات أخرى	16010019	
	South Korea	10,937,802,656	9,238,009	9,238,000		كوريا الجنوبية	Kilo			
	Thailand	42,032,000	35,500	35,700		تايلند	Kilo			
	European Union	215,961,600	182,400	181,700		الاتحاد الاوربي	Kilo			
	United Arab Emirates	200,376,478	169,379	54,342		الامارات العربية المتحدة	Kilo			
	Netherlands	26,306,112	22,218	22,208		هولندا	Kilo			
	Saudi Arabia	317,857,824	268,461	98,006		المملكة العربية السعودية	Kilo			
	Lebanon	33,329,600	28,150	26,500		لبنان	Kilo			
	United Kingdom	11,036,064	9,321	9,320		المملكة المتحدة	Kilo			
	Morocco	46,050,496	38,894	38,894		المغرب	Kilo			
	Iran	277,649,920	234,735	335,190		ايران	Kilo			
	Jordan	1,424,516,856	1,203,719	830,982		المملكة الاردنية الهاشمية	Kilo			
	United States of America	498,965,664	421,735	245,329		الولايات المتحدة الامريكية	Kilo			
	China	229,727,968	194,027	193,452		الصين	Kilo			
			14,653,482,784	12,377,629	11,546,283		المجموع			

الاستيرادات السلعية (غير النفطية) حسب السلعة وبلد المنشأ لسنة 2018

Imports (non oil) by commodity and origin country for the year 2018

Con. Table (9) - Follow

تابع جدول (9) - يتبع

Commodity	Country	القيمة بالدينار	القيمة بالدولار	الوزن (كغم)	الكمية	بلد المنشأ	الوحدة القياسية	وصف السلعة	HS
		Value(I.D)	Value(\$)	Weight(K.G)	Quantity		Unit		
Others Canned sausage of other animals	Jordan	17,609,436	14,898	9,350		المملكة الاردنية الهاشمية	Kilo	غيرها من سجق (غليظ أو رفيع) ومنتجات مماثلة من لحم أو من أحشاء وأطراف أو من دم، محضرات غذائية من من حيوانات اخرى او دم حيواني معبأة في اوعية محكمة الغلق (معلبة او ما يماثلها)	16010029
	Turkey	40,463,200	34,175	27,500		تركيا	Kilo		
		58,072,636	49,073	36,850		المجموع			
Baby food from meat, homogenized	Vietnam	31,080,000	26,250	17,500		فيتنام	Kilo	اغذية اطفال من محضرات متجانسة واصناف محفوظة اخرى من لحم أو من أحشاء وأطراف أو دم حيواني	16021010
	Spain	59,200,000	50,000	31,000		اسبانيا	Kilo		
	Singapore	26,640,000	22,500	15,000		سنغافورة	Kilo		
		116,920,000	98,750	63,500		المجموع			
Other prepared or preserved meat, meat offal Of fowls of the species Gallus domesticus	Turkey	260,218,336	219,779	272,087		تركيا	Kilo	محضرات واصناف محفوظة اخرى من الطيور الداخلة في البند 01.05 من (ديوك ودجاجات من نوع جالوس ديمستكوس	16023200
	United Arab Emirates	984,606,000	833,000	884,468		الامارات العربية المتحدة	Kilo		
	Bahrain	70,920,000	60,000	72,289		البحرين	Kilo		
	Brazil	338,803,752	286,636	345,344		البرازيل	Kilo		
	China	13,593,000	11,500	5,000		الصين	Kilo		
	Jordan	2,366,058,024	2,001,732	1,571,944		المملكة الاردنية الهاشمية	Kilo		
	Saudi Arabia	395,927,354	334,947	288,139		المملكة العربية السعودية	Kilo		

الاستيرادات السلعية (غير النفطية) حسب السلعة وبلد المنشأ لسنة 2018

Imports (non oil) by commodity and origin country for the year 2018

Con. Table (9) - Follow

تابع جدول (9) - يتبع

Commodity	Country	القيمة بالدينار	القيمة بالدولار	الوزن (كغم)	الكمية	بلد المنشأ	الوحدة القياسية	وصف السلعة	HS
		Value(I.D)	Value(\$)	Weight(K.G)	Quantity		Unit		
	United States of America	370,562,344	313,362	362,562		الولايات المتحدة الامريكية	Kilo		
	Ukraine	16,706,240	14,110	9,714		اوكرانيا	Kilo		
	Iran	8,960,240	7,570	14,500		ايران	Kilo		
	Egypt	35,460,000	30,000	25,000		جمهورية مصر العربية	Kilo		
	Vietnam	3,546,000	3,000	3,614		فيتنام	Kilo		
	Lebanon	186,950,400	158,100	151,525		لبنان	Kilo		
		5,052,311,690	4,273,736	4,006,186		المجموع			
prepared or preserved meat, meat offal of bovine animals :Pastrami	Iran	88,563,200	74,800	68,000		ايران	Kilo	محضرات واصناف محفوظة اخرى من لحم - من فصيلة الأبقار: بسطرما (لحم مبهر ومحضر ومجفف)	16025010
		88,563,200	74,800	68,000		المجموع			
Other bovine canned meats (See Endnote 7)	Brazil	89,119,680	75,270	160,714		البرازيل	Kilo	غيرها من محضرات واصناف محفوظة اخرى من لحم - من فصيلة الأبقار: (معلبة ومايمثلها)	16025090
	China	377,698,368	319,002	197,000		الصين	Kilo		
	Kazakhstan	176,942,716	149,459	98,000		كازخستان	Kilo		
	Turkey	2,964,167,592	2,507,756	4,450,250		تركيا	Kilo		
	Italy	237,013,120	200,180	295,360		ايطاليا	Kilo		
	United States of America	37,471,232	31,648	6,500		الولايات المتحدة الامريكية	Kilo		
	Saudi Arabia	156,057,120	131,805	92,036		المملكة العربية السعودية	Kilo		
	Jordan	99,363,000	84,050	39,518		المملكة الاردنية الهاشمية	Kilo		
	Lebanon	316,458,896	267,324	238,120		لبنان	Kilo		
	Spain	64,120,704	54,156	45,000		اسبانيا	Kilo		

الاستيرادات السلعية (غير النفطية) حسب السلعة وبلد المنشأ لسنة 2018

Imports (non oil) by commodity and origin country for the year 2018

Con. Table (9) - Follow

تابع جدول (9) - يتبع

Commodity	Country	القيمة بالدينار	القيمة بالدولار	الوزن (كغم)	الكمية	بلد المنشأ	الوحدة القياسية	وصف السلعة	HS
		Value(I.D)	Value(\$)	Weight(K.G)	Quantity		Unit		
	United Arab Emirates	260,448,320	219,980	97,500		الامارات العربية المتحدة	Kilo		
	Philippines	35,520,000	30,000	20,000		الفلبين	Kilo		
		4,814,380,748	4,070,630	5,739,998		المجموع			
Foodstuff preparations more than 20% meat	China	41,440,000	35,000	17,000		الصين	Kilo	المحضرات الغذائية المحتوية على اكثر من 5% وزنا من اللحم (وجبات جاهزة)	16029010
	United Arab Emirates	7,092,000	6,000	17,000		الامارات العربية المتحدة	Kilo		
	Taiwan (Formosa)	3,546,000	3,000	7,000		تايوان (فرموزا)	Kilo		
	Iran	1,338,169,824	1,130,211	1,600,765		ايران	Kilo		
	United States of America	28,604,400	24,200	15,365		الولايات المتحدة الامريكية	Kilo		
		1,418,852,224	1,198,411	1,657,130		المجموع			
Sardines, sardinella and brisling or sprats Fish, whole or in pieces, but not minced :	Iran	31,328,640	26,460	17,640		ايران	Kilo	سردين وساردينيللا ورنجة صغيرة أو اسيرط من اسماك كاملة او مقطعة ولكن غير مفرومة	16041300
	Morocco	263,874,528	222,867	38,000		المغرب	Kilo		
	Thailand	120,983,744	102,216	37,559		تايلند	Kilo		
	Vietnam	30,263,928	25,604	15,000		فيتنام	Kilo		
		446,450,840	377,147	108,199		المجموع			
Tunas, skipjack and bonito (Sarda spp.) Fish, whole or in pieces, but not minced :	Iran	43,192,320	36,480	59,842		ايران	Kilo	تونة ويونيت مخطط البطن ويونيت من نوع "ساردا" من اسماك كاملة او مقطعة ولكن غير مفرومة	16041400

الاستيرادات السلعية (غير النفطية) حسب السلعة وبلد المنشأ لسنة 2018

Imports (non oil) by commodity and origin country for the year 2018

Con. Table (9) - Follow

تابع جدول (9) - يتبع

Commodity	Country	القيمة بالدينار	القيمة بالدولار	الوزن (كغم)	الكمية	بلد المنشأ	الوحدة القياسية	وصف السلعة	HS
		Value(I.D)	Value(\$)	Weight(K.G)	Quantity		Unit		
	Thailand	2,996,265,064	2,534,807	482,220		تايلند	Kilo		
	Turkey	31,067,716	26,266	38,576		تركيا	Kilo		
	Oman	52,431,072	44,283	45,400		سلطنة عمان	Kilo		
	Vietnam	65,513,600	55,400	44,000		فيتنام	Kilo		
		3,188,469,772	2,697,236	670,038		المجموع			
Other Fish, whole or in pieces, but not minced :	Turkey	10,017,450	8,475	6,000		تركيا	Kilo	غيرها من أسماك محضرة أو محفوظة كاملة أو مقطعة ولكن غير مفرومة	16041900
	Morocco	9,456,000	8,000	12,800		المغرب	Kilo		
		19,473,450	16,475	18,800		المجموع			
Other prepared or preserved fish	United States of America	35,460,000	30,000	14,105		الولايات المتحدة الامريكية	Kilo	أسماك محضرة أو محفوظة أخرى	16042000
	Iran	72,744,960	61,440	80,260		ايران	Kilo		
	China	283,680,000	240,000	134,784		الصين	Kilo		
	Spain	14,184,000	12,000	22,000		اسبانيا	Kilo		
		406,068,960	343,440	251,149		المجموع			
Sugars and sugar confectionery. Containing added flavouring or colouring matter	Turkey	75,006,400	63,350	14,280		تركيا	Kilo	سكر مضاف إليها منكهات أو مواد تلوين	17019100
	Spain	166,425,600	140,800	22,000		اسبانيا	Kilo		
	China	444,000	375	250		الصين	Kilo		
	Egypt	4,137,000	3,500	18,000		جمهورية مصر العربية	Kilo		
	Iran	1,711,667,692	1,445,673	437,530		ايران	Kilo		
	Greece	1,631,160	1,380	16,800		اليونان	Kilo		

الاستيرادات السلعية (غير النفطية) حسب السلعة وبلد المنشأ لسنة 2018

Imports (non oil) by commodity and origin country for the year 2018

Con. Table (9) - Follow

تابع جدول (9) - يتبع

Commodity	Country	القيمة بالدينار	القيمة بالدولار	الوزن (كغم)	الكمية	بلد المنشأ	الوحدة القياسية	وصف السلعة	HS
		Value(I.D)	Value(\$)	Weight(K.G)	Quantity		Unit		
	United Kingdom	18,754,560	15,840	24,000		المملكة المتحدة	Kilo		
	Austria	75,601,902	63,961	17,747		النمسا	Kilo		
	United States of America	257,162,432	217,198	329,088		الولايات المتحدة الامريكية	Kilo		
	France	7,956,480	6,720	10,182		فرنسا	Kilo		
		2,318,787,226	1,958,797	889,877		المجموع			
Refined sugar crystals	China	4,754,026,880	4,022,000	4,842,000		الصين	Kilo	سكر مصفى (مكرر) -- بلورى منفاوت النوعمة	17019911
	Iran	41,026,440	34,660	70,500		ايران	Kilo		
	Australia	38,781,920	32,755	66,620		استراليا	Kilo		
	Brazil	2,193,407,364,167	1,852,582,723	4,187,448,000		البرازيل	Kilo		
	Indonesia	7,683,000	6,500	6,000		اندونيسيا	Kilo		
	South Korea	6,693,666	5,663	12,000		كوريا الجنوبية	Kilo		
	Saudi Arabia	178,737,312	151,216	275,232		المملكة العربية السعودية	Kilo		
		2,198,434,313,385	1,856,835,517	4,192,720,352		المجموع			
Castor sugar	Brazil	29,749,205,312	25,126,018	18,400,000		البرازيل	Kilo	سكر مصفى (مكرر) --مسحوق بودرة	17019913
		29,749,205,312	25,126,018	18,400,000		المجموع			
Glucose and glucose syrup, not containing fructose or containing in the dry state less than 20 % by weight of fructose	Malaysia	3,546,000	3,000	26,000		ماليزيا	Kilo	جلوكوز وسائل جلوكوز، لا يحتوي على فركتوز أو يحتوي على أقل من 20% وزنا من الفركتوز، محسوباً على الحالة الجافة (322)	17023000
	Netherlands	28,416,000	24,000	25,520		هولندا	Kilo		
	Saudi Arabia	67,444,440	57,000	154,560		المملكة العربية السعودية	Kilo		

الاستيرادات السلعية (غير النفطية) حسب السلعة وبلد المنشأ لسنة 2018

Imports (non oil) by commodity and origin country for the year 2018

Con. Table (9) - Follow

تابع جدول (9) - يتبع

Commodity	Country	القيمة بالدينار	القيمة بالدولار	الوزن (كغم)	الكمية	بلد المنشأ	الوحدة القياسية	وصف السلعة	HS
		Value(I.D)	Value(\$)	Weight(K.G)	Quantity		Unit		
	India	23,437,200	19,800	80,400		الهند	Kilo		
	Syria	3,510,540	2,970	9,000		الجمهورية العربية السورية	Kilo		
	Lebanon	10,717,568	9,052	102,850		لبنان	Kilo		
	South Korea	47,280,000	40,000	35,200		كوريا الجنوبية	Kilo		
	Egypt	12,076,800	10,200	32,000		جمهورية مصر العربية	Kilo		
	Turkey	489,211,230	413,477	1,201,105		تركيا	Kilo		
	Pakistan	3,875,232	3,273	94,600		باكستان	Kilo		
	Iran	38,981,572	32,963	99,233		ايران	Kilo		
	China	114,725,600	96,910	292,080		الصين	Kilo		
		843,222,182	712,645	2,152,548		المجموع			
Glucose and glucose syrup, containing in the dry state at least 20 % but less than 50 % by weight of fructose, excluding invert sugar	India	51,444,000	43,500	67,803		الهند	Kilo	جلوكوز وسائل جلوكوز، يحتوي على فركتوز بنسبة %20 أو أكثر، وأقل من %50، محسوبة وزناً في حالتها الجافة، باستثناء السكر المنعكس	17024000
	Malaysia	23,640,000	20,000	15,325		ماليزيا	Kilo		
		75,084,000	63,500	83,128		المجموع			
Sugar liquids	Turkey	70,294,080	59,370	109,000		تركيا	Kilo	سوائل سكرية آخر ، وان كانت كثيفة ، غير ملونة ولا معطرة	17029050
	China	1,420,800	1,200	2,000		الصين	Kilo		
		71,714,880	60,570	111,000		المجموع			
Caramel	India	25,195,520	21,280	10,000		الهند	Kilo	سكر محروق (كاراميل)	17029060
		25,195,520	21,280	10,000		المجموع			

الاستيرادات السلعية (غير النفطية) حسب السلعة وبلد المنشأ لسنة 2018

Imports (non oil) by commodity and origin country for the year 2018

Con. Table (9) - Follow

تابع جدول (9) - يتبع

Commodity	Country	القيمة بالدينار	القيمة بالدولار	الوزن (كغم)	الكمية	بلد المنشأ	الوحدة القياسية	وصف السلعة	HS
		Value(I.D)	Value(\$)	Weight(K.G)	Quantity		Unit		
Artificial honey	Spain	74,592,000	63,000	14,000		اسبانيا	Kilo	عسل صناعي	17029070
	Germany	74,298,240	62,820	13,460		المانيا	Kilo		
	India	189,144,000	159,750	6,500		الهند	Kilo		
	Turkey	218,375,744	184,466	26,190		تركيا	Kilo		
	Kuwait	12,372,800	10,450	806		الكويت	Kilo		
	China	26,568,960	22,440	4,093		الصين	Kilo		
			595,351,744	502,926	65,049		المجموع		
Cane molasses	Turkey	12,252,032	10,348	20,000		تركيا	Kilo	عسل أسود (دبس)	17031000
	Iran	619,733,697	523,771	1,111,188		ايران	Kilo		
	Germany	112,975,560	95,580	19,116		المانيا	Kilo		
	India	54,667,500	46,250	15,000		الهند	Kilo		
			799,628,789	675,949	1,165,304		المجموع		
Chewing gum, whether or not sugarcoated	United Arab Emirates	20,632,992	17,456	15,869		الامارات العربية المتحدة	Kilo	علك (لبان المضغ)، وإن كان مكسوا بالسكر	17041000
	Egypt	3,618,565,740	3,061,370	327,163		جمهورية مصر العربية	Kilo		
	Turkey	1,065,546,538	900,306	555,322		تركيا	Kilo		
	Pakistan	13,675,200	11,550	10,445		باكستان	Kilo		
	Iran	38,343,248	32,397	45,620		ايران	Kilo		
	United States of America	46,235,200	39,050	6,000		الولايات المتحدة الامريكية	Kilo		
	India	46,192,960	39,040	30,456		الهند	Kilo		
	Saudi Arabia	562,298,730	474,915	325,534		المملكة العربية السعودية	Kilo		
	Vietnam	29,528,800	24,950	23,182		فيتنام	Kilo		
	Germany	38,710,500	32,750	31,800		المانيا	Kilo		

الاستيرادات السلعية (غير النفطية) حسب السلعة وبلد المنشأ لسنة 2018

Imports (non oil) by commodity and origin country for the year 2018

Con. Table (9) - Follow

تابع جدول (9) - يتبع

Commodity	Country	القيمة بالدينار	القيمة بالدولار	الوزن (كغم)	الكمية	بلد المنشأ	الوحدة القياسية	وصف السلعة	HS
		Value(I.D)	Value(\$)	Weight(K.G)	Quantity		Unit		
	China	10,825,960,000	9,158,750	946,236		الصين	Kilo		
	Jordan	166,843,590	141,145	133,726		المملكة الاردنية الهاشمية	Kilo		
	Nigeria	35,460,000	30,000	14,015		نيجيريا	Kilo		
	Lebanon	14,586,880	12,320	12,000		لبنان	Kilo		
		16,522,580,378	13,975,999	2,477,368		المجموع			
Sugar confectionary, candy drops, with wrapping	Kuwait	1,311,928,468	1,108,446	1,042,922		الكويت	Kilo	سكاكر حلاوه ، دروبس ، وملبسات سكرية	17049010
	Jordan	223,961,312	189,232	168,400		المملكة الاردنية الهاشمية	Kilo		
	Saudi Arabia	426,262,262	360,090	258,684		المملكة العربية السعودية	Kilo		
	India	140,959,200	119,135	94,080		الهند	Kilo		
	United States of America	6,131,034	5,187	5,000		الولايات المتحدة الامريكية	Kilo		
	Ukraine	4,386,720	3,705	3,800		اوكرانيا	Kilo		
	China	246,148,910	207,953	152,310		الصين	Kilo		
	Iran	550,437,516	465,098	450,228		ايران	Kilo		
	Pakistan	17,366,912	14,668	7,000		باكستان	Kilo		
	Turkey	22,878,915,698	19,355,119	17,652,550		تركيا	Kilo		
	Egypt	75,137,406	63,500	52,000		جمهورية مصر العربية	Kilo		
	Lebanon	20,838,400	17,600	7,000		لبنان	Kilo		
	Taiwan (Formosa)	6,412,350	5,425	5,000		تايبوان (فرموزا)	Kilo		
	Indonesia	7,151,100	6,050	6,000		اندونيسيا	Kilo		
	United Arab Emirates	212,434,918	179,649	86,975		الامارات العربية المتحدة	Kilo		
	European Union	799,200	675	500		الاتحاد الاوربي	Kilo		

الاستيرادات السلعية (غير النفطية) حسب السلعة وبلد المنشأ لسنة 2018

Imports (non oil) by commodity and origin country for the year 2018

Con. Table (9) - Follow

تابع جدول (9) - يتبع

Commodity	Country	القيمة بالدينار	القيمة بالدولار	الوزن (كغم)	الكمية	بلد المنشأ	الوحدة القياسية	وصف السلعة	HS	
		Value(I.D)	Value(\$)	Weight(K.G)	Quantity		Unit			
	Ecuador	35,460,000	30,000	18,569		اكوادور	Kilo			
	Spain	136,201,628	115,154	47,499		اسبانيا	Kilo			
	Syria	36,102,024	30,532	28,120		الجمهورية العربية السورية	Kilo			
	Cech	3,546,000	3,000	5,589		تشيك	Kilo			
		26,340,581,058	22,280,218	20,092,226		المجموع				
Toffee (caramels), Turkish delights, nougat	Kuwait	790,711,832	667,969	806,184		الكويت	Kilo	حلاوة توفى (كاراميللا) ، راحة الحلقوم ، نوجا (حلاوة لبنية)	17049020	
	Saudi Arabia	47,384,240	40,060	39,267		المملكة العربية السعودية	Kilo			
	Iran	466,294,720	393,830	547,612		ايران	Kilo			
	Turkey	112,123,880	94,711	79,532		تركيا	Kilo			
	Jordan	5,407,650	4,575	2,000		المملكة الاردنية الهاشمية	Kilo			
	China	207,126,920	174,955	165,243		الصين	Kilo			
	European Union	15,247,552	12,878	12,100		الاتحاد الاوربي	Kilo			
	Egypt	54,996,000	46,500	40,810		جمهورية مصر العربية	Kilo			
			1,699,292,794	1,435,478	1,692,748		المجموع			
	Other sugar confectionery (including white chocolate), not containing cocoa.	Egypt	20,803,200	17,600	16,000		جمهورية مصر العربية	Kilo	غيرها من مصنوعات سكرية (سكاكر) (بما فيها الشوكولاتة البيضاء) ، لا تحتوي على الكاكاو.	17049090
Turkey		310,448,746	262,568	204,700		تركيا	Kilo			
Iran		96,000,902	81,100	79,784		ايران	Kilo			
United Kingdom		29,257,824	24,711	22,240		المملكة المتحدة	Kilo			

الاستيرادات السلعية (غير النفطية) حسب السلعة وبلد المنشأ لسنة 2018

Imports (non oil) by commodity and origin country for the year 2018

Con. Table (9) - Follow

تابع جدول (9) - يتبع

Commodity	Country	القيمة بالدينار	القيمة بالدولار	الوزن (كغم)	الكمية	بلد المنشأ	الوحدة القياسية	وصف السلعة	HS
		Value(I.D)	Value(\$)	Weight(K.G)	Quantity		Unit		
	Jordan	39,089,922	33,071	24,497		المملكة الاردنية الهاشمية	Kilo		
	Kuwait	199,080,128	168,142	167,831		الكويت	Kilo		
	China	1,560,240	1,320	1,320		الصين	Kilo		
	United Arab Emirates	376,802,688	318,784	84,000		الامارات العربية المتحدة	Kilo		
	Oman	29,926,600	25,300	70,300		سلطنة عمان	Kilo		
	India	11,660,430	9,865	4,000		الهند	Kilo		
		1,114,630,680	942,461	674,672		المجموع			
Cocoa and cocoa preparations.								ككاو ومحضراته	18
Cocoa butter, fat and oil.	Turkey	333,859,626	282,368	464,020		تركيا	Kilo	زبدة ككاو، دهن ككاو وزيت	18040000
	Iran	39,533,760	33,390	50,190		ايران	Kilo		
	Malaysia	4,884,000	4,125	6,134		ماليزيا	Kilo		
	India	11,640,336	9,848	19,696		الهند	Kilo		
	China	28,328,384	23,926	12,000		الصين	Kilo		
		418,246,106	353,657	552,040		المجموع			
Cocoa powder, not containing added sugar or other sweetening matter.	Jordan	60,726,432	51,376	24,042		المملكة الاردنية الهاشمية	Kilo	مسحوق ككاو لا يحتوي على سكر مضاف أو مواد تحلية أخرى	18050000
	Iran	144,734,528	122,242	192,190		ايران	Kilo		
	Italy	3,907,200	3,300	3,000		ايطاليا	Kilo		
	Turkey	207,885,464	175,687	165,816		تركيا	Kilo		
	Malaysia	137,111,720	115,910	131,100		ماليزيا	Kilo		
	Netherlands	21,963,200	18,550	12,298		هولندا	Kilo		

الاستيرادات السلعية (غير النفطية) حسب السلعة وبلد المنشأ لسنة 2018

Imports (non oil) by commodity and origin country for the year 2018

Con. Table (9) - Follow

تابع جدول (9) - يتبع

Commodity	Country	القيمة بالدينار	القيمة بالدولار	الوزن (كغم)	الكمية	بلد المنشأ	الوحدة القياسية	وصف السلعة	HS
		Value(I.D)	Value(\$)	Weight(K.G)	Quantity		Unit		
	Syria	13,616,640	11,520	10,258		الجمهورية العربية السورية	Kilo		
	China	104,572,960	88,370	56,903		الصين	Kilo		
	Saudi Arabia	108,457,548	91,747	81,816		المملكة العربية السعودية	Kilo		
	Germany	14,237,600	12,025	6,500		ألمانيا	Kilo		
	Mexico	840,640	710	645		المكسيك	Kilo		
	United Kingdom	45,676,026	38,643	30,000		المملكة المتحدة	Kilo		
		863,729,958	730,080	714,568		المجموع			
Cocoa powder containing added sugar or other sweetening matter with peptone or milk	Egypt	238,556,992	201,788	87,053		جمهورية مصر العربية	Kilo	مسحوق كاكاو يحتوي على سكر مضاف أو مواد تحلية أخرى مضاف إليه بيببتون أو حليب	18061010
	Turkey	202,544,512	171,068	158,357		تركيا	Kilo		
	United Arab Emirates	413,700,000	350,000	32,990		الإمارات العربية المتحدة	Kilo		
	Saudi Arabia	296,201,556	250,454	84,283		المملكة العربية السعودية	Kilo		
	Russian Federation	406,044,000	343,500	131,250		روسيا الاتحادية	Kilo		
	Jordan	99,824,628	84,454	65,485		المملكة الأردنية الهاشمية	Kilo		
	Iran	559,837,824	472,836	686,330		إيران	Kilo		
		2,216,709,512	1,874,100	1,245,748		المجموع			
Other sweetened cocoa powder	United Kingdom	180,413,184	152,376	10,000		المملكة المتحدة	Kilo	غيره من مسحوق كاكاو يحتوي على سكر مضاف أو مواد تحلية أخرى مضاف إليه بيببتون أو حليب	18061090
		180,413,184	152,376	10,000		المجموع			

الاستيرادات السلعية (غير النفطية) حسب السلعة وبلد المنشأ لسنة 2018

Imports (non oil) by commodity and origin country for the year 2018

Con. Table (9) - Follow

تابع جدول (9) - يتبع

Commodity	Country	القيمة بالدينار	القيمة بالدولار	الوزن (كغم)	الكمية	بلد المنشأ	الوحدة القياسية	وصف السلعة	HS
		Value(I.D)	Value(\$)	Weight(K.G)	Quantity		Unit		
Sugar confectionary, containing cocoa, bulk exceeding 2 kg	United Arab Emirates	75,184,000	63,500	15,000		الامارات العربية المتحدة	Kilo	منتجات سكرية (حلاوة _ سكاكر) محتوية على كاكاو من محضرات أخرى مهيأة بشكل كتل أو قوالب أو ألواح يتجاوز وزنها 2 كغ	18062020
	Russian Federation	66,304,000	56,000	11,000		روسيا الاتحادية	Kilo		
	Egypt	47,170,560	39,840	7,600		جمهورية مصر العربية	Kilo		
	Pakistan	5,896,320	4,980	800		باكستان	Kilo		
	European Union	16,931,200	14,300	5,000		الاتحاد الاوربي	Kilo		
	Turkey	293,845,200	248,600	196,000		تركيا	Kilo		
		505,331,280	427,220	235,400		المجموع			
Confectionery products with cocoa, bulk exceeding 2 kg	European Union	44,677,056	37,734	12,000		الاتحاد الاوربي	Kilo	منتجات بشكل سائل مركز او معجون محتوية على كاكاو من محضرات أخرى مهيأة بشكل كتل أو قوالب أو ألواح يتجاوز وزنها 2 كغ	18062030
	Turkey	80,809,184	68,251	23,500		تركيا	Kilo		
		125,486,240	105,985	35,500		المجموع			
Other bulk cocoa products exceeding 2 kg	Turkey	18,067,840	15,260	12,000		تركيا	Kilo	غيرها من منتجات ب محتوية على كاكاو من محضرات أخرى مهيأة بشكل كتل أو قوالب أو ألواح يتجاوز وزنها 2 كغ	18062090
	Jordan	8,238,540	6,970	9,600		المملكة الاردنية الهاشمية	Kilo		
		26,306,380	22,230	21,600		المجموع			
stuffed Chocolate in blocks, slabs or bars :with Alcohol	Egypt	13,540,992	11,456	6,000		جمهورية مصر العربية	Kilo	شوكلاتة بشكل قطع أو ألواح أو أصابع محشوة تحتوى على كحول	18063110

الاستيرادات السلعية (غير النفطية) حسب السلعة وبلد المنشأ لسنة 2018

Imports (non oil) by commodity and origin country for the year 2018

Con. Table (9) - Follow

تابع جدول (9) - يتبع

Commodity	Country	القيمة بالدينار	القيمة بالدولار	الوزن (كغم)	الكمية	بلد المنشأ	الوحدة القياسية	وصف السلعة	HS
		Value(I.D)	Value(\$)	Weight(K.G)	Quantity		Unit		
	Turkey	29,463,840	24,885	22,520		تركيا	Kilo		
		43,004,832	36,341	28,520		المجموع			
Other stuffed Chocolate in blocks, slabs or bars :	Iran	27,770,248	23,457	24,048		ايران	Kilo	غيرها من شوكولاتة بشكل قطع أو ألواح أو أصابع محشوة	18063190
	China	34,111,326	28,838	13,600		الصين	Kilo		
	Germany	57,895,016	48,949	92,400		المانيا	Kilo		
	Lebanon	29,313,600	24,800	55,000		لبنان	Kilo		
	India	10,901,586	9,223	15,000		الهند	Kilo		
	Syria	21,504,126	18,193	21,000		الجمهورية العربية السورية	Kilo		
	Italy	12,006,756	10,158	10,000		ايطاليا	Kilo		
	Jordan	220,621,482	186,651	95,776		المملكة الاردنية الهاشمية	Kilo		
	Turkey	208,104,976	175,965	240,457		تركيا	Kilo		
	Pakistan	25,897,620	21,910	15,000		باكستان	Kilo		
	Egypt	143,285,980	121,086	89,876		جمهورية مصر العربية	Kilo		
	Russian Federation	192,388,160	162,490	85,297		روسيا الاتحادية	Kilo		
	Bologna	14,959,840	12,635	12,635		بولونيا	Kilo		
	United Arab Emirates	41,134,528	34,742	21,056		الامارات العربية المتحدة	Kilo		
		1,039,895,244	879,097	791,145		المجموع			
Other nonstuffed Chocolate in blocks, slabs or bars	Turkey	59,124,224	49,936	38,372		تركيا	Kilo	غيرها من شوكولاتة بشكل قطع أو ألواح أو أصابع: غير محشوة	18063290
		59,124,224	49,936	38,372		المجموع			

الاستيرادات السلعية (غير النفطية) حسب السلعة وبلد المنشأ لسنة 2018

Imports (non oil) by commodity and origin country for the year 2018

Con. Table (9) - Follow

تابع جدول (9) - يتبع

Commodity	Country	القيمة بالدينار	القيمة بالدولار	الوزن (كغم)	الكمية	بلد المنشأ	الوحدة القياسية	وصف السلعة	HS
		Value(I.D)	Value(\$)	Weight(K.G)	Quantity		Unit		
Powder for making icecream, with cocoa, nonbulk	Turkey	44,400,000	37,500	15,000		تركيا	Kilo	مساحيق تحضير الايسكريم محتوية على كاكو غير مغلقة	18069010
	Italy	18,707,200	15,800	6,320		ايطاليا	Kilo		
		63,107,200	53,300	21,320		المجموع			
Other sugar confectionary, with cocoa, bulk	Turkey	124,919,092	105,513	51,500		تركيا	Kilo	منتجات سكرية (حلاوة _ سكاكر) محتوية على كاكو مغلقة	18069020
		124,919,092	105,513	51,500		المجموع			
Confectionery products with cocoa, nonbulk	Jordan	137,689,998	116,489	101,000		المملكة الاردنية الهاشمية	Kilo	منتجات بشكل سائل مركز او معجون محتوية على كاكو غير مغلقة	18069030
	Adhiribijan	6,855,600	5,800	14,500		اذريبيجان	Kilo		
	Iran	5,342,208	4,512	15,000		ايران	Kilo		
	Turkey	28,013,400	23,700	26,000		تركيا	Kilo		
	Netherlands	10,756,200	9,100	14,000		هولندا	Kilo		
		188,657,406	159,601	170,500		المجموع			
Preparations of cereals, flour, starch or milk; pastrycooks' products.								محضرات اساسها الحبوب أو الدقيق أو النشاء أو الحليب؛ فطائر	19
Baby food with milk base, no cocoa	Iran	47,936,000	40,500	29,000		ايران	Kilo	-- أغذية أطفال أساسها اللبن ، واللبن المعدل المحضر بديلاً للبن الأم غير محتوي على كاكاو)	19011010
	Sri Lanka	9,891,136	8,354	10,025		سرى لانكا	Kilo		
	Singapore	50,385,114	42,627	18,945		سنغافورة	Kilo		
	France	10,616,724	8,982	72,000		فرنسا	Kilo		

الاستيرادات السلعية (غير النفطية) حسب السلعة وبلد المنشأ لسنة 2018

Imports (non oil) by commodity and origin country for the year 2018

Con. Table (9) - Follow

تابع جدول (9) - يتبع

Commodity	Country	القيمة بالدينار	القيمة بالدولار	الوزن (كغم)	الكمية	بلد المنشأ	الوحدة القياسية	وصف السلعة	HS
		Value(I.D)	Value(\$)	Weight(K.G)	Quantity		Unit		
	Vietnam	21,897,680	18,520	42,091		فيتنام	Kilo		
	Turkey	127,167,784	107,482	149,876		تركيا	Kilo		
	Saudi Arabia	390,032,156	329,567	319,870		المملكة العربية السعودية	Kilo		
	Spain	128,603,964	108,802	96,138		اسبانيا	Kilo		
	Germany	28,131,840	23,760	54,000		المانيا	Kilo		
		814,662,398	688,594	791,945		المجموع			
Baby food with milk base, under 5% cocoa	Saudi Arabia	397,616,526	336,393	134,000		المملكة العربية السعودية	Kilo	.. - أغذية أطفال أساسها اللبن، واللبن المعدل المحضر بديلاً للبن الأم تحتوي على كاكاو بنسبة تقل عن 5% بزناً	19011020
	Turkey	52,126,200	44,100	18,000		تركيا	Kilo		
		449,742,726	380,493	152,000		المجموع			
Other baby food	Saudi Arabia	153,171,328	129,467	44,000		المملكة العربية السعودية	Kilo	غيرها من اغذية الاطفال	19011090
	Turkey	134,709,600	113,775	4,500		تركيا	Kilo		
	Singapore	130,029,248	109,822	4,500		سنغافورة	Kilo		
	Vietnam	117,452,800	99,200	31,000		فيتنام	Kilo		
	Oman	35,460,000	30,000	13,824		سلطنة عمان	Kilo		
			570,822,976	482,264	97,824		المجموع		
Readymixed doughs of cereal flour	Iran	19,536,000	16,500	11,000		ايران	Kilo	--- عجائن ممزوجة جاهزة مكونة أساساً من دقيق الحبوب مع سكر أو دهن أو بيض أو فواكه	19012020
	Greece	13,297,500	11,250	2,176		اليونان	Kilo		
	Saudi Arabia	168,216,330	142,315	115,315		المملكة العربية السعودية	Kilo		
	European Union	17,316,000	14,625	6,500		الاتحاد الاوربي	Kilo		

الاستيرادات السلعية (غير النفطية) حسب السلعة وبلد المنشأ لسنة 2018

Imports (non oil) by commodity and origin country for the year 2018

Con. Table (9) - Follow

تابع جدول (9) - يتبع

Commodity	Country	القيمة بالدينار	القيمة بالدولار	الوزن (كغم)	الكمية	بلد المنشأ	الوحدة القياسية	وصف السلعة	HS
		Value(I.D)	Value(\$)	Weight(K.G)	Quantity		Unit		
	Turkey	75,581,824	63,836	55,042		تركيا	Kilo		
		293,947,654	248,526	190,033		المجموع			
food preparations of flour, groats, meal, starch or malt Extrac: Ragi	China	35,460,000	30,000	218,500		الصين	Kilo	محضرات غذائية من دقيق اوسميد او نشا او من خلاصات الشعير الناشط من:الراكاهوت	19019010
		35,460,000	30,000	218,500		المجموع			
food preparations of flour, groats, meal, starch or malt Extrac:Malted milk	Saudi Arabia	408,908,172	345,946	141,220		المملكة العربية السعودية	Kilo	محضرات غذائية من دقيق اوسميد او نشا او من خلاصات الشعير الناشط من اللبن المملت	19019020
	Jordan	28,979,094	24,517	1,500		المملكة الاردنية الهاشمية	Kilo		
	United Arab Emirates	26,807,760	22,680	1,500		الامارات العربية المتحدة	Kilo		
		464,695,026	393,143	144,220		المجموع			
food preparations of flour, groats, meal, starch or malt Extrac:Powder for making ice cream	India	109,598,144	92,566	72,210		الهند	Kilo	محضرات غذائية من دقيق اوسميد او نشا او من خلاصات الشعير الناشط _ كمساحيق لصنع الايسكريم	19019030
	Jordan	50,240,910	42,505	131,659		المملكة الاردنية الهاشمية	Kilo		
		159,839,054	135,071	203,869		المجموع			

الاستيرادات السلعية (غير النفطية) حسب السلعة وبلد المنشأ لسنة 2018

Imports (non oil) by commodity and origin country for the year 2018

Con. Table (9) - Follow

تابع جدول (9) - يتبع

Commodity	Country	القيمة بالدينار	القيمة بالدولار	الوزن (كغم)	الكمية	بلد المنشأ	الوحدة القياسية	وصف السلعة	HS
		Value(I.D)	Value(\$)	Weight(K.G)	Quantity		Unit		
Other starch or malt extracts	Vietnam	66,304,000	56,000	28,000		فيتنام	Kilo	محضرات غذائية أخرى من الدقيق أو السميد أو النشاء أو من خلاصات الشعير الناشط، غير محتوية على الكاكاو أو محتوية عليه بنسبة تقل عن 40% وزناً، غير مذكورة ولا داخلة في مكان آخر؛ محضرات غذائية من المنتجات الداخلة في البنود 04.04 غير 04.01 محتوية على الك	19019090
	Saudi Arabia	221,620,272	187,496	76,423		المملكة العربية السعودية	Kilo		
	Ukraine	4,440,000	3,750	1,500		اوكرانيا	Kilo		
	Jordan	63,562,050	53,775	74,000		المملكة الاردنية الهاشمية	Kilo		
			355,926,322	301,021	179,923		المجموع		
Macaroni, vermicelli and similar items with eggs	Sudan	11,640,336	9,848	41,854		السودان	Kilo	تحتوى على بيض مكرونة وشعرية واصناف مماثلة كالباغتي والكاتيلوني والعجان التي بشكل اصداف او نجوم او احرف ... الخ تحتوى على بيض	19021110
	Jordan	76,635,226	64,794	667,606		المملكة الاردنية الهاشمية	Kilo		
	European Union	7,092,000	6,000	24,000		الاتحاد الاوربي	Kilo		
	Syria	45,953,796	38,878	165,232		الجمهورية العربية السورية	Kilo		
	Italy	11,518,590	9,745	38,980		ايطاليا	Kilo		
	China	127,965,484	108,151	328,217		الصين	Kilo		
	Kuwait	1,159,154,604	979,838	2,593,638		الكويت	Kilo		

الاستيرادات السلعية (غير النفطية) حسب السلعة وبلد المنشأ لسنة 2018

Imports (non oil) by commodity and origin country for the year 2018

Con. Table (9) - Follow

تابع جدول (9) - يتبع

Commodity	Country	القيمة بالدينار	القيمة بالدولار	الوزن (كغم)	الكمية	بلد المنشأ	الوحدة القياسية	وصف السلعة	HS
		Value(I.D)	Value(\$)	Weight(K.G)	Quantity		Unit		
	Saudi Arabia	4,018,410,922	3,396,066	26,667,615		المملكة العربية السعودية	Kilo		
	Malaysia	117,028,638	99,009	151,021		ماليزيا	Kilo		
	Indonesia	1,368,425,664	1,156,429	4,178,258		اندونيسيا	Kilo		
	Lebanon	26,973,604	22,811	99,549		لبنان	Kilo		
	Egypt	106,708,720	90,191	412,552		جمهورية مصر العربية	Kilo		
	Turkey	6,269,869,966	5,299,926	22,438,288		تركيا	Kilo		
	Pakistan	7,717,278	6,529	26,998		باكستان	Kilo		
	Iran	4,219,922,468	3,565,235	14,528,067		ايران	Kilo		
	United Arab Emirates	619,553,316	523,338	6,437,511		الامارات العربية المتحدة	Kilo		
	India	229,756,728	194,344	316,327		الهند	Kilo		
		18,424,327,340	15,571,132	79,115,713		المجموع			
Edible pastas, frozen with eggs	Greece	24,058,880	20,320	20,000		اليونان	Kilo	عجائن غذائية مجمدة غير مطبوخة ولا محشوة ولا محضرة بطريقة اخرى_ تحتوي على بيض	19021120
	Egypt	78,248,400	66,200	49,500		جمهورية مصر العربية	Kilo		
	Turkey	156,254,988	132,066	82,750		تركيا	Kilo		
	Kuwait	129,118,752	109,053	61,900		الكويت	Kilo		
	Iran	69,323,200	58,550	53,500		ايران	Kilo		
	Saudi Arabia	922,311,658	779,038	470,200		المملكة العربية السعودية	Kilo		
		1,379,315,878	1,165,227	737,850		المجموع			

الاستيرادات السلعية (غير النفطية) حسب السلعة وبلد المنشأ لسنة 2018

Imports (non oil) by commodity and origin country for the year 2018

Con. Table (9) - Follow

تابع جدول (9) - يتبع

Commodity	Country	القيمة بالدينار	القيمة بالدولار	الوزن (كغم)	الكمية	بلد المنشأ	الوحدة القياسية	وصف السلعة	HS
		Value(I.D)	Value(\$)	Weight(K.G)	Quantity		Unit		
Macaroni, vermicelli and similar items without eggs	Indonesia	1,256,433,918	1,061,365	1,140,170		اندونيسيا	Kilo	مكرونه وشعرية واصناف مماثلة كالسباغتي والكاتيلوني والعجانن التي بشكل اصداغ او نجوم او احرف ... الخ لاتحتوى على بيض	19021910
	Kazakhstan	89,651,296	75,719	93,500		كازخستان	Kilo		
	Kuwait	1,179,857,112	997,134	2,861,181		الكويت	Kilo		
	Germany	4,795,200	4,050	17,234		المانيا	Kilo		
	Jordan	51,206,604	43,322	80,664		المملكة الاردنية الهاشمية	Kilo		
	United Arab Emirates	378,156,506	319,601	788,765		الامارات العربية المتحدة	Kilo		
	Saudi Arabia	1,685,418,080	1,423,495	3,744,216		المملكة العربية السعودية	Kilo		
	India	11,544,000	9,750	41,489		الهند	Kilo		
	China	571,685,568	483,096	1,933,520		الصين	Kilo		
	Central Africa	11,693,184	9,876	32,000		افريقيا الوسطى	Kilo		
	Cech	36,940,800	31,200	127,347		تشيك	Kilo		
	Spain	41,203,200	34,800	3,000		اسبانيا	Kilo		
	Iran	525,170,411	443,834	2,026,811		ايران	Kilo		
	Italy	107,625,640	90,999	258,708		ايطاليا	Kilo		
	Turkey	3,875,472,076	3,275,382	11,018,916		تركيا	Kilo		
	Egypt	109,505,792	92,488	46,400		جمهورية مصر العربية	Kilo		
		9,936,359,387	8,396,111	24,213,921		المجموع			
Edible pastas, frozen without eggs	Turkey	98,507,880	83,340	80,000		تركيا	Kilo	عجانن غذائية مجمدة غير مطبوخة ولا محشوة ولا محضرة بطريقة اخرى _ لاتحتوى على بيض	19021920

الاستيرادات السلعية (غير النفطية) حسب السلعة وبلد المنشأ لسنة 2018

Imports (non oil) by commodity and origin country for the year 2018

Con. Table (9) - Follow

تابع جدول (9) - يتبع

Commodity	Country	القيمة بالدينار	القيمة بالدولار	الوزن (كغم)	الكمية	بلد المنشأ	الوحدة القياسية	وصف السلعة	HS
		Value(I.D)	Value(\$)	Weight(K.G)	Quantity		Unit		
	Kuwait	31,397,466	26,563	20,000		الكويت	Kilo		
	Saudi Arabia	317,958,000	269,000	222,400		المملكة العربية السعودية	Kilo		
		447,863,346	378,903	322,400		المجموع			
Potato flour chips, macaronishaped without eggs	Jordan	17,020,800	14,400	9,000		المملكة الاردنية الهاشمية	Kilo	شبس مصنوع من دقيق البطاطا بشكل مكرونة غير جاهزة لالتحوى على بيض _	19021930
		17,020,800	14,400	9,000		المجموع			
Pasta stuffed with meat whether or not cooked or otherwise prepared	Lebanon	5,910,000	5,000	20,000		لبنان	Kilo	عجائن غذائية محشوة، باللحم وإن كانت مطبوخة أو محضرة بطريقة أخرى	19022010
	United Arab Emirates	12,744,576	10,764	20,000		الامارات العربية المتحدة	Kilo		
	European Union	19,536,000	16,500	25,000		الاتحاد الاوربي	Kilo		
	Kuwait	33,658,752	28,428	24,250		الكويت	Kilo		
	Germany	10,047,000	8,500	26,000		المانيا	Kilo		
	Turkey	215,371,968	181,902	354,160		تركيا	Kilo		
	China	7,092,000	6,000	15,000		الصين	Kilo		
	Greece	35,435,178	29,979	8,327		اليونان	Kilo		
	Spain	328,814,560	277,715	300,000		اسبانيا	Kilo		
	Taiwan (Formosa)	15,070,500	12,750	20,000		تايوان (فرموزا)	Kilo		
	Iran	351,914,400	297,225	499,024		ايران	Kilo		
	Saudi Arabia	181,589,100	153,450	109,500		المملكة العربية السعودية	Kilo		
	Jordan	134,619,162	113,891	169,600		المملكة الاردنية الهاشمية	Kilo		
	France	7,092,000	6,000	15,000		فرنسا	Kilo		

الاستيرادات السلعية (غير النفطية) حسب السلعة وبلد المنشأ لسنة 2018

Imports (non oil) by commodity and origin country for the year 2018

Con. Table (9) - Follow

تابع جدول (9) - يتبع

Commodity	Country	القيمة بالدينار	القيمة بالدولار	الوزن (كغم)	الكمية	بلد المنشأ	الوحدة القياسية	وصف السلعة	HS
		Value(I.D)	Value(\$)	Weight(K.G)	Quantity		Unit		
	Egypt	3,546,000	3,000	9,000		جمهورية مصر العربية	Kilo		
		1,362,441,196	1,151,104	1,614,861		المجموع			
Tapioca and substitutes therefor prepared from starch, in the form of flakes, grains, pearls, siftings or in similar forms.	United Arab Emirates	146,183,600	123,573	481,849		الامارات العربية المتحدة	Kilo	تايوكا وأبدالها المحضرة من النشاء، بشكل حواصب (رقائق) أو حبيبات أو حبوب مدورة أو نخالات أو بأشكال مماثلة.	19030000
	Egypt	110,881,600	93,650	355,526		جمهورية مصر العربية	Kilo		
	Turkey	558,022,082	471,907	1,968,807		تركيا	Kilo		
	China	258,119,250	218,375	873,500		الصين	Kilo		
	Jordan	214,277,868	181,173	812,652		المملكة الاردنية الهاشمية	Kilo		
	Iran	301,042,360	254,415	1,059,636		ايران	Kilo		
	Lebanon	49,961,830	42,245	88,500		لبنان	Kilo		
		1,638,488,590	1,385,338	5,640,470		المجموع			
Corn flakes and similar, roasted	United Arab Emirates	41,634,176	35,164	116,314		الامارات العربية المتحدة	Kilo	منتجات أساسها الحبوب متحصل عليها بالتنفيض أو التخميص مثل رقائق الذرة (كورن فليكس) وما يماثلها	19041091
	China	33,872,052	28,631	46,441		الصين	Kilo		
	Kuwait	1,835,200	1,550	5,127		الكويت	Kilo		
	Jordan	27,643,750	23,375	61,850		المملكة الاردنية الهاشمية	Kilo		
	European Union	12,421,000	10,500	10,500		الاتحاد الاوربي	Kilo		
	United Kingdom	55,161,200	46,600	46,000		المملكة المتحدة	Kilo		
	Iran	101,430,912	85,668	191,777		ايران	Kilo		

الاستيرادات السلعية (غير النفطية) حسب السلعة وبلد المنشأ لسنة 2018

Imports (non oil) by commodity and origin country for the year 2018

Con. Table (9) - Follow

تابع جدول (9) - يتبع

Commodity	Country	القيمة بالدينار	القيمة بالدولار	الوزن (كغم)	الكمية	بلد المنشأ	الوحدة القياسية	وصف السلعة	HS
		Value(I.D)	Value(\$)	Weight(K.G)	Quantity		Unit		
	Belgium	5,850,900	4,950	5,500		بلجيكا	Kilo		
	Turkey	107,149,992	90,538	187,901		تركيا	Kilo		
	Singapore	6,729,126	5,693	2,000		سنغافورة	Kilo		
	Spain	47,551,860	40,230	38,850		اسبانيا	Kilo		
	Lebanon	226,077,800	190,950	208,901		لبنان	Kilo		
	Egypt	32,718,600	27,650	54,786		جمهورية مصر العربية	Kilo		
		700,076,568	591,499	975,947		المجموع			
Roasted cereal flakes or swelled cereals:Containing cocoa	Iran	16,879,104	14,256	14,000		ايران	Kilo	منتجات متحصل عليها من رقائق حبوب محمصة او حبوب منقشة محتوية على كاكاو	19042021
	Saudi Arabia	11,002,912	9,293	22,000		المملكة العربية السعودية	Kilo		
	Jordan	13,262,040	11,220	1,600		المملكة الاردنية الهاشمية	Kilo		
	United Arab Emirates	13,024,000	11,000	4,779		الامارات العربية المتحدة	Kilo		
		54,168,056	45,769	42,379		المجموع			
Sweet biscuits	Malaysia	466,213,184	393,832	284,670		ماليزيا	Kilo	بسكويت محلي	19053100
	Turkey	7,683,483,328	6,493,542	7,576,804		تركيا	Kilo		
	Russian Federation	19,964,608	16,862	17,095		روسيا الاتحادية	Kilo		
	Lebanon	252,192	213	328		لبنان	Kilo		
	Netherlands	2,012,800	1,700	2,000		هولندا	Kilo		
	Kazakhstan	5,032,000	4,250	6,000		كازخستان	Kilo		
	Oman	6,500,160	5,490	7,000		سلطنة عمان	Kilo		
	Canada	6,837,600	5,775	10,000		كندا	Kilo		
	Egypt	462,859,312	391,088	310,590		جمهورية مصر العربية	Kilo		

الاستيرادات السلعية (غير النفطية) حسب السلعة وبلد المنشأ لسنة 2018

Imports (non oil) by commodity and origin country for the year 2018

Con. Table (9) - Follow

تابع جدول (9) - يتبع

Commodity	Country	القيمة بالدينار	القيمة بالدولار	الوزن (كغم)	الكمية	بلد المنشأ	الوحدة القياسية	وصف السلعة	HS
		Value(I.D)	Value(\$)	Weight(K.G)	Quantity		Unit		
	Indonesia	69,442,784	58,651	55,700		اندونيسيا	Kilo		
	Thailand	25,380,224	21,436	32,978		تايلند	Kilo		
	Bulgaria	5,209,600	4,400	2,200		بلغاريا	Kilo		
	Pakistan	4,380,800	3,700	12,000		باكستان	Kilo		
	Italy	1,014,158,000	858,000	11,000		ايطاليا	Kilo		
	Iran	12,846,241,536	10,851,269	17,869,910		ايران	Kilo		
	Ukraine	145,285,180	122,720	104,768		اوكرانيا	Kilo		
	India	529,073,946	446,966	447,441		الهند	Kilo		
	Kuwait	2,719,191,403	2,298,163	2,599,670		الكويت	Kilo		
	Spain	28,416,000	24,000	20,000		اسبانيا	Kilo		
	European Union	157,380,832	132,923	64,144		الاتحاد الاوربي	Kilo		
	United States of America	8,569,500	7,250	8,197		الولايات المتحدة الامريكية	Kilo		
	Singapore	5,879,268	4,974	5,992		سنغافورة	Kilo		
	United Arab Emirates	562,216,110	475,218	271,448		الامارات العربية المتحدة	Kilo		
	Bahrain	120,586,156	101,898	161,265		البحرين	Kilo		
	China	43,013,080	36,335	35,328		الصين	Kilo		
	Germany	19,972,978	16,894	22,119		المانيا	Kilo		
	Morocco	17,079,900	14,450	2,500		المغرب	Kilo		
	Saudi Arabia	3,756,984,724	3,174,562	3,037,797		المملكة العربية السعودية	Kilo		
	Jordan	2,028,310,658	1,715,541	1,682,456		المملكة الاردنية الهاشمية	Kilo		
	Syria	102,541,052	86,673	106,791		الجمهورية العربية السورية	Kilo		
		32,862,468,915	27,768,775	34,768,191		المجموع			

الاستيرادات السلعية (غير النفطية) حسب السلعة وبلد المنشأ لسنة 2018

Imports (non oil) by commodity and origin country for the year 2018

Con. Table (9) - Follow

تابع جدول (9) - يتبع

Commodity	Country	القيمة بالدينار	القيمة بالدولار	الوزن (كغم)	الكمية	بلد المنشأ	الوحدة القياسية	وصف السلعة	HS
		Value(I.D)	Value(\$)	Weight(K.G)	Quantity		Unit		
Rusks	United States of America	25,596,840	21,635	25,602		الولايات المتحدة الامريكية	Kilo	بقسماط من منتجات محمصاة مماثلة	19054010
	Saudi Arabia	104,628,052	88,438	75,800		المملكة العربية السعودية	Kilo		
	China	6,223,104	5,256	5,000		الصين	Kilo		
			136,447,996	115,329	106,402		المجموع		
Ordinary bread	Iran	692,714,592	585,063	720,019		ايران	Kilo	خبز عادي (عيش) بانواعه	19059010
	Turkey	1,982,761,586	1,675,484	1,714,143		تركيا	Kilo		
	United States of America	70,030,278	59,163	65,041		الولايات المتحدة الامريكية	Kilo		
	Saudi Arabia	59,488,896	50,244	77,400		المملكة العربية السعودية	Kilo		
	Jordan	25,235,700	21,350	40,000		المملكة الاردنية الهاشمية	Kilo		
	Lebanon	160,042,800	135,400	35,000		لبنان	Kilo		
	China	91,996,800	77,700	97,000		الصين	Kilo		
	United Arab Emirates	67,362,496	56,894	24,000		الامارات العربية المتحدة	Kilo		
	Germany	71,912,880	60,840	35,000		المانيا	Kilo		
			3,221,546,028	2,722,138	2,807,603		المجموع		
Eastern sweetmeats (kunafah, baklawah, etc)	Vietnam	7,683,000	6,500	8,632		فيتنام	Kilo	حلويات شرقية (كنافة ن بقلوه ،ومايماتها)	19059040
	Ukraine	100,905,080	85,262	83,806		اوكرانيا	Kilo		
	European Union	110,409,432	93,278	87,964		الاتحاد الاوربي	Kilo		
	United Arab Emirates	46,098,000	39,000	32,362		الامارات العربية المتحدة	Kilo		
	Brazil	38,030,850	32,175	34,721		البرازيل	Kilo		
	Syria	20,946,222	17,721	23,169		الجمهورية العربية السورية	Kilo		

الاستيرادات السلعية (غير النفطية) حسب السلعة وبلد المنشأ لسنة 2018

Imports (non oil) by commodity and origin country for the year 2018

Con. Table (9) - Follow

تابع جدول (9) - يتبع

Commodity	Country	القيمة بالدينار	القيمة بالدولار	الوزن (كغم)	الكمية	بلد المنشأ	الوحدة القياسية	وصف السلعة	HS
		Value(I.D)	Value(\$)	Weight(K.G)	Quantity		Unit		
	China	10,486,574,947	8,857,441	8,252,465		الصين	Kilo		
	Morocco	15,366,000	13,000	17,264		المغرب	Kilo		
	India	19,938,560	16,840	16,238		الهند	Kilo		
	Iran	2,395,554,784	2,023,276	2,133,626		ايران	Kilo		
	Pakistan	39,007,414	32,977	24,694		باكستان	Kilo		
	Turkey	16,012,408,076	13,529,484	13,124,276		تركيا	Kilo		
	Egypt	132,413,040	112,020	66,101		جمهورية مصر العربية	Kilo		
	Russian Federation	283,680,000	240,000	19,632		روسيا الاتحادية	Kilo		
	France	1,794,276	1,518	2,000		فرنسا	Kilo		
	Malaysia	16,540,480	13,970	11,203		ماليزيا	Kilo		
	Jordan	147,135,582	124,470	94,242		المملكة الاردنية الهاشمية	Kilo		
		29,874,485,743	25,238,932	24,032,395		المجموع			
Cake, gateau and similar	United Arab Emirates	1,045,579,688	883,881	841,157		الامارات العربية المتحدة	Kilo	كيك ، جاتو ومايمائله	19059050
	Syria	15,366,000	13,000	15,000		الجمهورية العربية السورية	Kilo		
	Jordan	2,206,472,754	1,866,462	1,666,138		المملكة الاردنية الهاشمية	Kilo		
	European Union	40,314,400	34,100	73,586		الاتحاد الاوربي	Kilo		
	Egypt	1,339,262,806	1,132,311	1,121,964		جمهورية مصر العربية	Kilo		
	Spain	890,046,000	753,000	684,545		اسبانيا	Kilo		
	Canada	10,809,120	9,135	7,602		كندا	Kilo		
	Netherlands	6,772,480	5,720	5,200		هولندا	Kilo		
	Kuwait	56,209,812	47,491	39,492		الكويت	Kilo		
	Saudi Arabia	602,319,452	509,074	548,727		المملكة العربية السعودية	Kilo		

الاستيرادات السلعية (غير النفطية) حسب السلعة وبلد المنشأ لسنة 2018

Imports (non oil) by commodity and origin country for the year 2018

Con. Table (9) - Follow

تابع جدول (9) - يتبع

Commodity	Country	القيمة بالدينار	القيمة بالدولار	الوزن (كغم)	الكمية	بلد المنشأ	الوحدة القياسية	وصف السلعة	HS
		Value(I.D)	Value(\$)	Weight(K.G)	Quantity		Unit		
	United States of America	35,460,000	30,000	22,000		الولايات المتحدة الامريكية	Kilo		
	Ukraine	45,873,280	38,795	35,268		اوكرانيا	Kilo		
	Iran	4,173,427,477	3,525,632	3,983,261		ايران	Kilo		
	Bulgaria	20,720,000	17,500	13,780		بلغاريا	Kilo		
	Macedonia	10,525,760	8,890	7,000		مقدونيا	Kilo		
	Turkey	4,353,372,492	3,679,170	3,103,379		تركيا	Kilo		
	China	735,745,332	622,062	575,892		الصين	Kilo		
	Lebanon	85,463,708	72,262	80,460		لبنان	Kilo		
	Cech	37,296,000	31,500	24,803		تشيك	Kilo		
	India	53,065,018	44,867	43,336		الهند	Kilo		
		15,764,101,579	13,324,852	12,892,590		المجموع			
Crisps (such as pop corn, chips and the like)	European Union	8,452,180	7,150	45,624		الاتحاد الاوربي	Kilo	محضرات هشة متماسكة للقرمشة (كريبس) (مثل الفشار والتشيس ومايمثلها) جاهزة للاستهلاك المباشر	19059080
	Indonesia	621,600	525	1,500		اندونيسيا	Kilo		
	Kuwait	72,179,584	60,971	106,745		الكويت	Kilo		
	Turkey	1,864,996,458	1,576,342	4,275,899		تركيا	Kilo		
	China	1,329,282,918	1,123,271	3,721,866		الصين	Kilo		
	Saudi Arabia	932,025,756	788,412	2,326,685		المملكة العربية السعودية	Kilo		
	Argentina	20,779,200	17,550	6,000		الارجنتين	Kilo		
	India	23,989,872	20,296	57,989		الهند	Kilo		
	Jordan	651,259,700	550,957	1,924,544		المملكة الاردنية الهاشمية	Kilo		
	Egypt	67,360,660	56,930	163,123		جمهورية مصر العربية	Kilo		

الاستيرادات السلعية (غير النفطية) حسب السلعة وبلد المنشأ لسنة 2018

Imports (non oil) by commodity and origin country for the year 2018

Con. Table (9) - Follow

تابع جدول (9) - يتبع

Commodity	Country	القيمة بالدينار	القيمة بالدولار	الوزن (كغم)	الكمية	بلد المنشأ	الوحدة القياسية	وصف السلعة	HS
		Value(I.D)	Value(\$)	Weight(K.G)	Quantity		Unit		
	Iran	2,807,269,714	2,372,120	6,266,682		ايران	Kilo		
	Belgium	5,730,560	4,840	4,840		بلجيكا	Kilo		
	Bulgaria	35,460,000	30,000	8,251		بلغاريا	Kilo		
	Kazakhstan	142,725,838	120,557	266,000		كازخستان	Kilo		
	Lebanon	48,142,624	40,661	40,661		لبنان	Kilo		
	Malaysia	47,645,154	40,287	44,837		ماليزيا	Kilo		
	Ukraine	104,192	88	176		اوكرانيا	Kilo		
	United Arab Emirates	58,661,562	49,605	163,663		الامارات العربية المتحدة	Kilo		
		8,116,687,572	6,860,562	19,425,085		المجموع			
Ordinary biscuits, whether or not salted (See Endnote 10)	Turkey	3,769,272,120	3,185,042	49,572,435		تركيا	Kilo	بسكويت عادي وان كان مملح	19059093
	Syria	68,967,336	58,348	949,108		الجمهورية العربية السورية	Kilo		
	China	801,283,626	677,079	5,679,321		الصين	Kilo		
	Kuwait	1,172,447,072	990,284	1,416,914		الكويت	Kilo		
	Germany	7,992,000	6,750	120,536		المانيا	Kilo		
	Morocco	12,023,304	10,172	181,643		المغرب	Kilo		
	Jordan	443,109,450	374,831	3,132,868		المملكة الاردنية الهاشمية	Kilo		
	Saudi Arabia	1,943,332,252	1,641,594	3,228,394		المملكة العربية السعودية	Kilo		
	India	200,700,144	169,620	2,580,559		الهند	Kilo		
	Indonesia	118,107,230	99,905	44,130		اندونيسيا	Kilo		
	Ukraine	133,198,258	112,536	1,461,864		اوكرانيا	Kilo		
	European Union	38,701,200	32,704	505,891		الاتحاد الاوربي	Kilo		

الاستيرادات السلعية (غير النفطية) حسب السلعة وبلد المنشأ لسنة 2018

Imports (non oil) by commodity and origin country for the year 2018

Con. Table (9) - Follow

تابع جدول (9) - يتبع

Commodity	Country	القيمة بالدينار	القيمة بالدولار	الوزن (كغم)	الكمية	بلد المنشأ	الوحدة القياسية	وصف السلعة	HS
		Value(I.D)	Value(\$)	Weight(K.G)	Quantity		Unit		
	Bologna	17,995,950	15,225	271,875		بولونيا	Kilo		
	United Arab Emirates	115,412,528	97,492	220,201		الإمارات العربية المتحدة	Kilo		
	Egypt	76,906,712	65,018	685,774		جمهورية مصر العربية	Kilo		
	Sri Lanka	31,495,584	26,601	24,884		سرى لانكا	Kilo		
	Oman	19,238,816	16,249	12,809		سلطنة عمان	Kilo		
	Singapore	5,910,000	5,000	89,286		سنغافورة	Kilo		
	France	1,395,936	1,179	21,054		فرنسا	Kilo		
	Malaysia	184,679,538	156,051	861,673		ماليزيا	Kilo		
	Iran	10,133,479,693	8,567,709	77,867,592		ايران	Kilo		
		19,295,648,749	16,309,389	148,928,811		المجموع			
Preparations of vegetables, fruit, nuts or other parts of plants.								محضرات خضر ومحضرات ثمار أو فواكه ومحضرات أجزاء نباتات أخرى	20
Cucumbers and gherkins	Iran	69,619,200	58,800	98,000		ايران	Kilo	خيار وقتاء	20011000
	China	36,940,800	31,200	52,000		الصين	Kilo		
	India	135,220,800	114,400	174,000		الهند	Kilo		
		241,780,800	204,400	324,000		المجموع			
prepared or preserved by vinegar or acetic acid.	China	109,256,408	92,312	135,435		الصين	Kilo	فطر وكماه (فقع) محضرة او محفوظة بالخل او بحامض الخليك	20019011
		109,256,408	92,312	135,435		المجموع			
-Olives prepared or preserved by vinegar or acetic acid.	China	258,077,336	218,040	211,983		الصين	Kilo	زيتون وقيبار محضر او محفوظ بالخل او بحامض الخليك	20019012

الاستيرادات السلعية (غير النفطية) حسب السلعة وبلد المنشأ لسنة 2018

Imports (non oil) by commodity and origin country for the year 2018

Con. Table (9) - Follow

تابع جدول (9) - يتبع

Commodity	Country	القيمة بالدينار	القيمة بالدولار	الوزن (كغم)	الكمية	بلد المنشأ	الوحدة القياسية	وصف السلعة	HS
		Value(I.D)	Value(\$)	Weight(K.G)	Quantity		Unit		
	Spain	293,964,544	248,541	230,327		اسبانيا	Kilo		
	Egypt	2,978,336,112	2,518,335	2,313,638		جمهورية مصر العربية	Kilo		
	Turkey	1,084,652,882	916,609	846,161		تركيا	Kilo		
	Iran	14,918,400	12,600	12,293		ايران	Kilo		
	India	13,142,400	11,100	10,777		الهند	Kilo		
	Saudi Arabia	3,782,400	3,200	3,122		المملكة العربية السعودية	Kilo		
	Jordan	34,899,732	29,526	27,320		المملكة الاردنية الهاشمية	Kilo		
	United Arab Emirates	82,740,000	70,000	63,636		الامارات العربية المتحدة	Kilo		
	Syria	25,151,778	21,279	20,760		الجمهورية العربية السورية	Kilo		
		4,789,665,584	4,049,230	3,740,017		المجموع			
non	Saudi Arabia	127,872	108	180		المملكة العربية السعودية	Kilo	مخللات مشكلة (طرشي) محضرة او محفوظة بالخل او بحامض الخليك	20019014
	Kazakhstan	422,208,600	356,700	597,500		كازخستان	Kilo		
	Egypt	182,229,354	154,096	183,068		جمهورية مصر العربية	Kilo		
	Turkey	235,077,434	198,726	443,875		تركيا	Kilo		
	Pakistan	17,610,816	14,874	22,000		باكستان	Kilo		
	Iran	4,144,148,288	3,501,642	6,451,051		ايران	Kilo		
	India	477,837,644	404,009	430,133		الهند	Kilo		
	China	1,078,906,832	912,434	1,451,725		الصين	Kilo		
	Syria	183,119,490	154,915	220,600		الجمهورية العربية السورية	Kilo		
	United States of America	24,195,040	20,435	34,058		الولايات المتحدة الامريكية	Kilo		
		6,765,461,370	5,717,939	9,834,190		المجموع			

الاستيرادات السلعية (غير النفطية) حسب السلعة وبلد المنشأ لسنة 2018

Imports (non oil) by commodity and origin country for the year 2018

Con. Table (9) - Follow

تابع جدول (9) - يتبع

Commodity	Country	القيمة بالدينار	القيمة بالدولار	الوزن (كغم)	الكمية	بلد المنشأ	الوحدة القياسية	وصف السلعة	HS
		Value(I.D)	Value(\$)	Weight(K.G)	Quantity		Unit		
Tomatoes with vinegar	India	9,377,280	7,920	5,000		الهند	Kilo	بندورة محضرة او محفوظة بالخل او بحامض الخليك	20019015
	South Korea	31,968,000	27,000	5,000		كوريا الجنوبية	Kilo		
		41,345,280	34,920	10,000		المجموع			
Tomato paste prepared or preserved otherwise than by vinegar or acetic acid.	United States of America	6,819,840	5,760	36,500		الولايات المتحدة الامريكية	Kilo	هريس (معجون) البندورة محضرة او محفوظة بغير الخل او حمض الخليك	20029010
	Adhiribijan	4,333,440	3,660	6,000		اذريبيجان	Kilo		
	United Arab Emirates	7,714,427,329	6,519,222	13,181,776		الامارات العربية المتحدة	Kilo		
	Syria	28,368,000	24,000	60,000		الجمهورية العربية السورية	Kilo		
	China	1,146,445,111	968,324	1,851,047		الصين	Kilo		
	Jordan	234,127,014	198,077	388,703		المملكة الاردنية الهاشمية	Kilo		
	India	340,298,306	287,894	338,892		الهند	Kilo		
	Kuwait	480,881,404	406,226	668,943		الكويت	Kilo		
	Indonesia	64,240,288	54,257	88,946		اندونيسيا	Kilo		
	Iran	14,395,576,998	12,162,848	25,495,578		ايران	Kilo		
	Italy	16,337,326	13,817	22,650		ايطاليا	Kilo		
	Turkey	14,140,658,712	11,949,831	33,922,187		تركيا	Kilo		
	Egypt	369,520,020	312,610	373,816		جمهورية مصر العربية	Kilo		
	Oman	23,526,080	19,870	19,075		سلطنة عمان	Kilo		
	Malaysia	1,274,257,464	1,078,052	1,230,931		ماليزيا	Kilo		
New Zealand	43,962,126	37,193	74,386		نيوزيلندا	Kilo			

الاستيرادات السلعية (غير النفطية) حسب السلعة وبلد المنشأ لسنة 2018

Imports (non oil) by commodity and origin country for the year 2018

Con. Table (9) - Follow

تابع جدول (9) - يتبع

Commodity	Country	القيمة بالدينار	القيمة بالدولار	الوزن (كغم)	الكمية	بلد المنشأ	الوحدة القياسية	وصف السلعة	HS
		Value(I.D)	Value(\$)	Weight(K.G)	Quantity		Unit		
	United Kingdom	4,144,000	3,500	7,955		المملكة المتحدة	Kilo		
	Saudi Arabia	1,224,719,864	1,035,157	1,841,092		المملكة العربية السعودية	Kilo		
		41,512,643,322	35,080,298	79,608,477		المجموع			
Mushrooms of the genus Agaricus	China	751,189,120	635,430	595,100		الصين	Kilo	فطر من جنس اجاريكوس محضرة أو محفوظة بغير الخل أو حمض الخليك.	20031000
		751,189,120	635,430	595,100		المجموع			
Potatoes prepared or preserved otherwise than by vinegar or acetic acid, frozen	European Union	118,482,880	100,070	48,093		الاتحاد الاوربي	Kilo	بطاطا (بطاطس) ، مجمدة.	20041000
	China	119,922,100	101,300	173,800		الصين	Kilo		
	Iran	1,928,843,410	1,629,251	3,983,181		ايران	Kilo		
	Pakistan	28,416,000	24,000	16,750		باكستان	Kilo		
	Belgium	113,472,000	96,000	172,219		بلجيكا	Kilo		
	Turkey	913,799,044	771,966	1,163,587		تركيا	Kilo		
	Cech	42,285,376	35,714	47,619		تشيك	Kilo		
	Egypt	103,070,400	87,200	47,000		جمهورية مصر العربية	Kilo		
	Netherlands	408,687,264	345,321	1,042,556		هولندا	Kilo		
		3,776,978,474	3,190,822	6,694,805		المجموع			
Carrots prepared or preserved otherwise than by vinegar or acetic acid, frozen	Spain	8,880,000	7,500	1,580		اسبانيا	Kilo	جزر محضراً أو محفوظ بغير الخل أو حمض الخليك، مجمدة. عدا المنتجات الداخلة في البند 20.06	20049010
	Egypt	10,064,000	8,500	2,500		جمهورية مصر العربية	Kilo		
		18,944,000	16,000	4,080		المجموع			

الاستيرادات السلعية (غير النفطية) حسب السلعة وبلد المنشأ لسنة 2018

Imports (non oil) by commodity and origin country for the year 2018

Con. Table (9) - Follow

تابع جدول (9) - يتبع

Commodity	Country	القيمة بالدينار	القيمة بالدولار	الوزن (كغم)	الكمية	بلد المنشأ	الوحدة القياسية	وصف السلعة	HS
		Value(I.D)	Value(\$)	Weight(K.G)	Quantity		Unit		
Peas prepared or preserved otherwise than by vinegar or acetic acid, frozen,	Ukraine	182,856,960	154,440	312,000		اوكرانيا	Kilo	بازلياء محضراً أو محفوظ بغير الخل أو حمض الخليك، مجمدة. عدا المنتجات الداخلة في البند 20.06	20049020
	Turkey	13,135,462	11,108	15,865		تركيا	Kilo		
	Iran	271,244,928	229,092	368,100		ايران	Kilo		
	Saudi Arabia	149,189,920	126,005	254,557		المملكة العربية السعودية	Kilo		
	Jordan	58,170,948	49,214	99,422		المملكة الاردنية الهاشمية	Kilo		
	China	26,048,000	22,000	80,000		الصين	Kilo		
		700,646,218	591,859	1,129,944		المجموع			
Haricot beans prepared or preserved otherwise than by vinegar or acetic acid, frozen, frozen	Turkey	2,042,400	1,725	2,300		تركيا	Kilo	فاصولياء محضراً أو محفوظ بغير الخل أو حمض الخليك، مجمدة. عدا المنتجات الداخلة في البند 20.06	20049030
	China	236,400,000	200,000	272,109		الصين	Kilo		
	Portugal	23,640,000	20,000	27,211		البرتغال	Kilo		
	Spain	123,433,696	104,319	143,422		اسبانيا	Kilo		
			385,516,096	326,044	445,042		المجموع		
Okra, prepared or preserved otherwise than by vinegar or acetic acid, frozen	Egypt	173,311,932	146,626	197,256		جمهورية مصر العربية	Kilo	باميا محضراً أو محفوظ بغير الخل أو حمض الخليك، مجمدة. عدا المنتجات الداخلة في البند 20.06	20049070
	Turkey	20,128,000	17,000	17,000		تركيا	Kilo		
	Iran	57,216,800	48,327	67,352		ايران	Kilo		
			250,656,732	211,953	281,608		المجموع		

الاستيرادات السلعية (غير النفطية) حسب السلعة وبلد المنشأ لسنة 2018

Imports (non oil) by commodity and origin country for the year 2018

Con. Table (9) - Follow

تابع جدول (9) - يتبع

Commodity	Country	القيمة بالدينار	القيمة بالدولار	الوزن (كغم)	الكمية	بلد المنشأ	الوحدة القياسية	وصف السلعة	HS
		Value(I.D)	Value(\$)	Weight(K.G)	Quantity		Unit		
Mixed vegetables, prepared or preserved otherwise than by vinegar or acetic acid, frozen	Egypt	115,346,400	97,575	103,500		جمهورية مصر العربية	Kilo	خضر مشكلة محضرة أو محفوظة بغير الخل أو حمض الخليك، مجمدة. عدا المنتجات الداخلة في البند 20.06	20049080
	China	60,523,712	51,118	40,000		الصين	Kilo		
	United Arab Emirates	11,856,576	10,014	21,500		الامارات العربية المتحدة	Kilo		
	Spain	9,945,600	8,400	16,000		اسبانيا	Kilo		
			197,672,288	167,107	181,000		المجموع		
Peas (Pisum sativum) prepared or preserved otherwise than by vinegar or acetic acid, not frozen	Iran	8,421,750	7,125	9,500		ايران	Kilo	بازلياء (بيزوم ساتيفيوم) محضرة أو محفوظة بغير الخل أو حمض الخليك، غير مجمدة، غير الأصناف الداخلة في البند 20.06.	20054000
	Russian Federation	13,002,000	11,000	10,000		روسيا الاتحادية	Kilo		
	Egypt	12,503,040	10,560	3,000		جمهورية مصر العربية	Kilo		
	China	59,040,160	49,865	49,865		الصين	Kilo		
			92,966,950	78,550	72,365		المجموع		
Beans, shelled prepared or preserved otherwise than by vinegar or acetic acid, not frozen	Portugal	63,828,000	54,000	72,000		البرتغال	Kilo	لوبياء وفاصولياء حبات (نوع فيجينا، نوع فاصولوس) محضرة أو محفوظة بغير الخل أو حمض الخليك، غير مجمدة، غير الأصناف الداخلة في البند 20.06.	20055100
		63,828,000	54,000	72,000		المجموع			

الاستيرادات السلعية (غير النفطية) حسب السلعة وبلد المنشأ لسنة 2018

Imports (non oil) by commodity and origin country for the year 2018

Con. Table (9) - Follow

تابع جدول (9) - يتبع

Commodity	Country	القيمة بالدينار	القيمة بالدولار	الوزن (كغم)	الكمية	بلد المنشأ	الوحدة القياسية	وصف السلعة	HS
		Value(I.D)	Value(\$)	Weight(K.G)	Quantity		Unit		
Other Beans, shelled prepared or preserved otherwise than by vinegar or acetic acid, not frozen	Jordan	1,223,643,138	1,033,813	1,115,482		المملكة الاردنية الهاشمية	Kilo	غيرها من لوبياء وفاصولياء حبات (نوع فيجينا، نوع فاصيولوس) محضرة أو محفوظة بغير الخل أو حمض الخليك، غير مجمدة، غير الأصناف الداخلة في البند 20.06.	20055900
	Egypt	11,100,000	9,375	12,500		جمهورية مصر العربية	Kilo		
	Thailand	78,084,800	65,950	98,000		تايلند	Kilo		
	Iran	5,625,184	4,751	8,000		ايران	Kilo		
	Saudi Arabia	57,557,490	48,695	44,268		المملكة العربية السعودية	Kilo		
	Kuwait	8,274,000	7,000	15,000		الكويت	Kilo		
	China	343,833,600	290,400	523,072		الصين	Kilo		
	United Arab Emirates	190,339,840	160,760	277,112		الامارات العربية المتحدة	Kilo		
	India	16,428,000	13,875	20,000		الهند	Kilo		
	Portugal	9,472,000	8,000	16,000		البرتغال	Kilo		
		1,944,358,052	1,642,619	2,129,434		المجموع			
Olives prepared or preserved otherwise than by vinegar or acetic acid, not frozen	Canada	224,960,000	190,000	12,000		كندا	Kilo	زيتون محضرة أو محفوظة بغير الخل أو حمض الخليك، غير مجمدة، غير الأصناف الداخلة في البند 20.06.	20057000
	Jordan	94,502,700	79,925	76,250		المملكة الاردنية الهاشمية	Kilo		
	Syria	6,322,560	5,340	8,000		الجمهورية العربية السورية	Kilo		
	Spain	123,690,328	104,554	67,000		اسبانيا	Kilo		
	Iran	19,536,000	16,500	16,500		ايران	Kilo		

الاستيرادات السلعية (غير النفطية) حسب السلعة وبلد المنشأ لسنة 2018

Imports (non oil) by commodity and origin country for the year 2018

Con. Table (9) - Follow

تابع جدول (9) - يتبع

Commodity	Country	القيمة بالدينار	القيمة بالدولار	الوزن (كغم)	الكمية	بلد المنشأ	الوحدة القياسية	وصف السلعة	HS
		Value(I.D)	Value(\$)	Weight(K.G)	Quantity		Unit		
	Italy	19,299,200	16,300	24,000		إيطاليا	Kilo		
	Turkey	1,012,893,304	855,806	615,824		تركيا	Kilo		
	Egypt	1,156,384,704	977,879	879,067		جمهورية مصر العربية	Kilo		
	India	54,582,400	46,100	46,000		الهند	Kilo		
		2,712,171,196	2,292,404	1,744,641		المجموع			
Sweet corn (Zea mays var. saccharata) prepared or preserved otherwise than by vinegar or acetic acid, not frozen	China	76,894,144	64,992	182,440		الصين	Kilo	ذرة حلوة (زياميس من نوع ساكرتا) محضرة أو محفوظة بغير الخل أو حمض الخليك، غير مجمدة، غير الأصناف الداخلة في البند 20.06.	20058000
	Thailand	173,858,750	147,025	225,900		تايلند	Kilo		
	Spain	14,290,880	12,070	32,000		اسبانيا	Kilo		
	India	21,486,396	18,178	33,050		الهند	Kilo		
		286,530,170	242,265	473,390		المجموع			
non	Thailand	34,392,318	29,071	40,000		تايلند	Kilo	فول مدمس محضر مع مواد اخر ومعدللستهلاك المباشر غير مجمد غير الاصناف الداخلة في البند 20.06	20059011
	Spain	66,114,560	55,840	23,500		اسبانيا	Kilo		
	United Arab Emirates	311,363,518	263,304	186,431		الامارات العربية المتحدة	Kilo		
	Turkey	17,173,920	14,505	39,020		تركيا	Kilo		
	Portugal	114,758,016	96,924	23,500		البرتغال	Kilo		
	Syria	22,458,000	19,000	20,000		الجمهورية العربية السورية	Kilo		
	China	425,030,220	359,330	224,000		الصين	Kilo		

الاستيرادات السلعية (غير النفطية) حسب السلعة وبلد المنشأ لسنة 2018

Imports (non oil) by commodity and origin country for the year 2018

Con. Table (9) - Follow

تابع جدول (9) - يتبع

Commodity	Country	القيمة بالدينار	القيمة بالدولار	الوزن (كغم)	الكمية	بلد المنشأ	الوحدة القياسية	وصف السلعة	HS
		Value(I.D)	Value(\$)	Weight(K.G)	Quantity		Unit		
	Jordan	1,445,065,218	1,222,527	1,633,968		المملكة الاردنية الهاشمية	Kilo		
	Egypt	7,328,400	6,200	10,000		جمهورية مصر العربية	Kilo		
	Saudi Arabia	723,412,160	610,990	571,338		المملكة العربية السعودية	Kilo		
	Indonesia	68,100,128	57,517	35,000		اندونيسيا	Kilo		
	Iran	209,622,972	177,346	88,673		ايران	Kilo		
	Lebanon	316,531,456	267,624	218,340		لبنان	Kilo		
		3,761,350,886	3,180,178	3,113,770		المجموع			
non	Iran	8,524,800	7,200	5,000		ايران	Kilo	حمص بالطحينة محضر مع مواد اخر ومعدلاستهلاك المباشر غيرمجمد غير الاصناف الداخلة في البند 20.06	20059012
	Jordan	88,401,780	74,790	58,000		المملكة الاردنية الهاشمية	Kilo		
		96,926,580	81,990	63,000		المجموع			
non	Saudi Arabia	116,927,790	98,873	95,217		المملكة العربية السعودية	Kilo	خضر ويقول بالصلصات محضر مع مواد اخر ومعدلاستهلاك المباشر غيرمجمدة غير الاصناف الداخلة في البند 20.06	20059013
	United Arab Emirates	531,985,020	449,902	402,269		الامارات العربية المتحدة	Kilo		
	France	59,121,276	50,018	54,957		فرنسا	Kilo		
	Vietnam	42,552,000	36,000	34,091		فيتنام	Kilo		
	Lebanon	352,148,206	297,907	317,389		لبنان	Kilo		
	Malaysia	9,751,500	8,250	7,813		ماليزيا	Kilo		
	Oman	25,084,404	21,222	20,097		سلطنة عمان	Kilo		

الاستيرادات السلعية (غير النفطية) حسب السلعة وبلد المنشأ لسنة 2018

Imports (non oil) by commodity and origin country for the year 2018

Con. Table (9) - Follow

تابع جدول (9) - يتبع

Commodity	Country	القيمة بالدينار	القيمة بالدولار	الوزن (كغم)	الكمية	بلد المنشأ	الوحدة القياسية	وصف السلعة	HS
		Value(I.D)	Value(\$)	Weight(K.G)	Quantity		Unit		
	Russian Federation	338,712,002	286,511	285,206		روسيا الاتحادية	Kilo		
	Egypt	502,676,628	425,254	419,058		جمهورية مصر العربية	Kilo		
	United States of America	68,192,562	57,671	66,067		الولايات المتحدة الامريكية	Kilo		
	Turkey	16,928,474,248	14,301,549	21,691,780		تركيا	Kilo		
	China	2,148,916,556	1,816,723	2,006,296		الصين	Kilo		
	Portugal	106,748,688	90,232	108,980		البرتغال	Kilo		
	Singapore	4,736,000	4,000	5,000		سنغافورة	Kilo		
	Brazil	28,416,000	24,000	34,632		البرازيل	Kilo		
	Jordan	1,116,590,484	944,662	1,249,640		المملكة الاردنية الهاشمية	Kilo		
	United Kingdom	34,083,808	28,787	35,110		المملكة المتحدة	Kilo		
	Netherlands	7,986,000	6,750	5,855		هولندا	Kilo		
	Hncara	22,937,632	19,373	45,035		هنكاري	Kilo		
	Greece	230,915,520	195,360	185,000		اليونان	Kilo		
	Indonesia	93,088,410	78,755	74,579		اندونيسيا	Kilo		
	Iran	149,476,344	126,266	248,774		ايران	Kilo		
	Italy	8,288,000	7,000	10,000		ايطاليا	Kilo		
	Pakistan	9,395,718	7,949	25,000		باكستان	Kilo		
	Thailand	187,685,504	158,731	150,330		تايلند	Kilo		
	European Union	189,279,236	159,864	181,772		الاتحاد الاوربي	Kilo		
	India	193,228,338	163,459	173,533		الهند	Kilo		
	Spain	387,427,044	327,592	271,641		اسبانيا	Kilo		
		23,894,824,918	20,192,660	28,205,121		المجموع			

الاستيرادات السلعية (غير النفطية) حسب السلعة وبلد المنشأ لسنة 2018

Imports (non oil) by commodity and origin country for the year 2018

Con. Table (9) - Follow

تابع جدول (9) - يتبع

Commodity	Country	القيمة بالدينار	القيمة بالدولار	الوزن (كغم)	الكمية	بلد المنشأ	الوحدة القياسية	وصف السلعة	HS
		Value(I.D)	Value(\$)	Weight(K.G)	Quantity		Unit		
non	France	8,791,200	7,425	16,355		فرنسا	Kilo	غيرها من خضر ويقول بالصلصات محضر مع مواد اخر ومعدلاستهلاك المباشر: غير مجمدة غير الاصناف الداخلة في البند 20.06	20059019
	Iran	71,402,304	60,306	116,505		ايران	Kilo		
	Malaysia	6,287,040	5,310	11,696		ماليزيا	Kilo		
	United States of America	248,027,920	209,505	445,272		الولايات المتحدة الامريكية	Kilo		
	Thailand	62,873,026	53,143	90,703		تايلند	Kilo		
	Turkey	14,425,712,912	12,191,144	21,076,880		تركيا	Kilo		
	Lebanon	103,746,800	87,700	70,495		لبنان	Kilo		
	South Korea	1,535,948,488	1,299,222	1,218,804		كوريا الجنوبية	Kilo		
	Vietnam	17,628,736	14,904	24,885		فيتنام	Kilo		
	Russian Federation	53,765,440	45,410	100,022		روسيا الاتحادية	Kilo		
	India	48,004,096	40,544	40,544		الهند	Kilo		
	Ukraine	5,339,840	4,510	9,934		اوكرانيا	Kilo		
	European Union	812,820,304	686,527	704,827		الاتحاد الاوربي	Kilo		
	Syria	64,700,476	54,682	96,136		الجمهورية العربية السورية	Kilo		
	China	9,220,360,032	7,789,294	15,643,743		الصين	Kilo		
	Kuwait	14,948,000	12,625	27,808		الكويت	Kilo		
	United Arab Emirates	156,174,658	131,996	299,205		الامارات العربية المتحدة	Kilo		
	Spain	275,296,256	232,789	319,097		اسبانيا	Kilo		

الاستيرادات السلعية (غير النفطية) حسب السلعة وبلد المنشأ لسنة 2018

Imports (non oil) by commodity and origin country for the year 2018

Con. Table (9) - Follow

تابع جدول (9) - يتبع

Commodity	Country	القيمة بالدينار	القيمة بالدولار	الوزن (كغم)	الكمية	بلد المنشأ	الوحدة القياسية	وصف السلعة	HS
		Value(I.D)	Value(\$)	Weight(K.G)	Quantity		Unit		
	United Kingdom	50,416,152	42,643	88,483		المملكة المتحدة	Kilo		
	Egypt	40,257,312	34,046	41,475		جمهورية مصر العربية	Kilo		
	Germany	4,219,776	3,564	7,850		المانيا	Kilo		
	Jordan	1,134,760,706	960,018	1,555,747		المملكة الاردنية الهاشمية	Kilo		
	Saudi Arabia	171,668,952	145,236	305,393		المملكة العربية السعودية	Kilo		
	Philippines	11,265,642	9,531	12,390		الفلبين	Kilo		
		28,544,416,068	24,122,074	42,324,249		المجموع			
non	Jordan	88,323,560	74,705	89,096		المملكة الاردنية الهاشمية	Kilo	فول اخضر حب محضر مع مواد اخر ومعدلاستهلاك المباشر غير مجمدة غير الاصناف الداخلة في البند 20.06	20059092
	Saudi Arabia	14,552,784	12,312	36,000		المملكة العربية السعودية	Kilo		
	Turkey	13,426,560	11,340	7,620		تركيا	Kilo		
	China	63,936,000	54,000	23,400		الصين	Kilo		
		180,238,904	152,357	156,116		المجموع			
non	Iran	3,019,200	2,550	10,200		ايران	Kilo	خضر مشكلة محضرة مع مواد اخر ومعدلاستهلاك المباشر غير مجمد غير الاصناف الداخلة في البند 20.06	20059095
		3,019,200	2,550	10,200		المجموع			

الاستيرادات السلعية (غير النفطية) حسب السلعة وبلد المنشأ لسنة 2018

Imports (non oil) by commodity and origin country for the year 2018

Con. Table (9) - Follow

تابع جدول (9) - يتبع

Commodity	Country	القيمة بالدينار	القيمة بالدولار	الوزن (كغم)	الكمية	بلد المنشأ	الوحدة القياسية	وصف السلعة	HS
		Value(I.D)	Value(\$)	Weight(K.G)	Quantity		Unit		
Baby food of fruit of Homogenised preparations obtained by cooking, whether or not containing added sugar or other sweetening matter	Vietnam	19,503,000	16,500	11,000		فيتنام	Kilo	محضرات تغذية الاطفال من خضر متجانسة متحصل عليها بالطبخ وان اضيف اليها سكر او مواد تحلية اخر	20071010
	Egypt	3,546,000	3,000	6,000		جمهورية مصر العربية	Kilo		
	Spain	23,976,000	20,250	8,000		اسبانيا	Kilo		
		47,025,000	39,750	25,000		المجموع			
Other homogenized fruit preparations btained by cooking, whether or not containing added sugar or other sweetening matter	Spain	137,513,880	116,340	173,270		اسبانيا	Kilo	غيرها من محضرات تغذية الاطفال،الحمية من خضر متجانسة متحصل عليها بالطبخ وان اضيف اليها سكر او مواد تحلية اخر	20071090
		137,513,880	116,340	173,270		المجموع			
non	United Arab Emirates	9,827,200	8,300	9,940		الامارات العربية المتحدة	Kilo	مرىب وهلام خوخ مطبوخة، وان اضيف اليها سكر أو مواد تحلية أخر.	20079911
	Syria	3,368,700	2,850	3,434		الجمهورية العربية السورية	Kilo		
	China	124,654,172	105,308	126,226		الصين	Kilo		
	Jordan	22,209,780	18,790	15,500		المملكة الاردنية الهاشمية	Kilo		
	Saudi Arabia	31,819,440	26,920	32,240		المملكة العربية السعودية	Kilo		
	Iran	635,265,540	536,992	647,463		ايران	Kilo		
	Turkey	687,728,514	581,278	694,093		تركيا	Kilo		

الاستيرادات السلعية (غير النفطية) حسب السلعة وبلد المنشأ لسنة 2018

Imports (non oil) by commodity and origin country for the year 2018

Con. Table (9) - Follow

تابع جدول (9) - يتبع

Commodity	Country	القيمة بالدينار	القيمة بالدولار	الوزن (كغم)	الكمية	بلد المنشأ	الوحدة القياسية	وصف السلعة	HS
		Value(I.D)	Value(\$)	Weight(K.G)	Quantity		Unit		
	Egypt	103,726,790	87,692	105,383		جمهورية مصر العربية	Kilo		
		1,618,600,136	1,368,130	1,634,279		المجموع			
non	Iran	247,255,040	208,837	346,684		ايران	Kilo	مربى وهلام ممشى مطبوخة وإن أضيف إليها سكر أو مواد تحلية أخرى	20079912
	Turkey	206,357,440	174,410	196,000		تركيا	Kilo		
	Egypt	23,640,000	20,000	21,700		جمهورية مصر العربية	Kilo		
		477,252,480	403,247	564,384		المجموع			
non	Iran	1,375,808	1,162	3,000		ايران	Kilo	مربى وهلام فواكه كرز مطبوخة وإن أضيف إليها سكر أو مواد تحلية أخرى	20079915
		1,375,808	1,162	3,000		المجموع			
non	Iran	583,712	493	1,000		ايران	Kilo	مربى وهلام فراولة مطبوخة وإن أضيف إليها سكر أو مواد تحلية أخرى	20079916
		583,712	493	1,000		المجموع			
non	United Arab Emirates	35,460,000	30,000	11,700		الامارات العربية المتحدة	Kilo	غيرها من مربى وهلام فواكه خوخ ، ممشى، تفاح، بطيخ ، كر ز ،فراولة توت مطبوخة، وإن أضيف إليها سكر أو مواد تحلية أخرى.	20079919
	Egypt	186,818,932	157,918	195,007		جمهورية مصر العربية	Kilo		
	Turkey	1,709,695,158	1,445,050	1,638,994		تركيا	Kilo		
	Italy	7,370,400	6,225	5,603		ايطاليا	Kilo		
	Iran	965,545,238	816,166	1,114,560		ايران	Kilo		
	Indonesia	27,995,680	23,645	27,779		اندونيسيا	Kilo		
	China	14,715,900	12,450	15,000		الصين	Kilo		

الاستيرادات السلعية (غير النفطية) حسب السلعة وبلد المنشأ لسنة 2018

Imports (non oil) by commodity and origin country for the year 2018

Con. Table (9) - Follow

تابع جدول (9) - يتبع

Commodity	Country	القيمة بالدينار	القيمة بالدولار	الوزن (كغم)	الكمية	بلد المنشأ	الوحدة القياسية	وصف السلعة	HS
		Value(I.D)	Value(\$)	Weight(K.G)	Quantity		Unit		
		2,947,601,308	2,491,454	3,008,643		المجموع			
Other fruit and nut pastes obtained by cooking, whether or not containing added sugar or other sweetening matter	Spain	45,479,808	38,412	15,000		اسبانيا	Kilo	غيرها من مربى وهلام فواكه قمر الدين ،ملبن (من لب الزبيب) مطبوخة، وإن أضيف إليها سكر أو مواد تحلية أخرى.	20079990
		45,479,808	38,412	15,000		المجموع			
Roasted ground nuts, whether or not salted	Argentina	89,124,000	75,375	93,715		الارجنتين	Kilo	فول سوداني محضر ل محمص وإن كان مملحا	20081110
	China	975,753,810	825,165	951,885		الصين	Kilo		
	Jordan	57,992,466	49,063	40,963		المملكة الاردنية الهاشمية	Kilo		
	India	435,240,880	368,070	388,758		الهند	Kilo		
	Turkey	27,068,120	22,875	35,741		تركيا	Kilo		
	Egypt	64,283,070	54,385	77,320		جمهورية مصر العربية	Kilo		
	Syria	4,787,100	4,050	7,252		الجمهورية العربية السورية	Kilo		
	United Arab Emirates	19,294,032	16,308	33,769		الامارات العربية المتحدة	Kilo		
	Lebanon	3,546,000	3,000	8,280		لبنان	Kilo		
		1,677,089,478	1,418,291	1,637,683		المجموع			
Peanut butter	Syria	54,858,984	46,412	27,848		الجمهورية العربية السورية	Kilo	زبدة الفول السوداني م	20081120
	Egypt	37,537,956	31,758	19,055		جمهورية مصر العربية	Kilo		
	Turkey	20,094,000	17,000	10,000		تركيا	Kilo		
	India	19,932,640	16,835	24,688		الهند	Kilo		
		132,423,580	112,005	81,591		المجموع			

الاستيرادات السلعية (غير النفطية) حسب السلعة وبلد المنشأ لسنة 2018

Imports (non oil) by commodity and origin country for the year 2018

Con. Table (9) - Follow

تابع جدول (9) - يتبع

Commodity	Country	القيمة بالدينار	القيمة بالدولار	الوزن (كغم)	الكمية	بلد المنشأ	الوحدة القياسية	وصف السلعة	HS
		Value(I.D)	Value(\$)	Weight(K.G)	Quantity		Unit		
non	India	18,321,000	15,500	27,000		الهند	Kilo	فستق محضر او محفوظ من اثمار قشرية محمصة وان كانت مملحة	20081912
	Iran	58,229,120	49,180	30,880		ايران	Kilo		
	China	19,038,720	16,080	20,000		الصين	Kilo		
		95,588,840	80,760	77,880		المجموع			
Mixed nuts whether or not salted	Turkey	189,225,638	159,849	163,941		تركيا	Kilo	مخاليط اثمار قشرية محمصة وان كانت مملحة	20081920
	Argentina	81,516,630	68,965	110,698		الارجنتين	Kilo		
	Egypt	113,776,514	96,227	187,310		جمهورية مصر العربية	Kilo		
	United States of America	10,550,624	8,911	3,000		الولايات المتحدة الامريكية	Kilo		
	Germany	7,783,616	6,574	26,296		المانيا	Kilo		
	China	233,451,006	197,336	185,320		الصين	Kilo		
	Syria	28,805,340	24,370	39,117		الجمهورية العربية السورية	Kilo		
	Iran	654,561,376	552,839	646,595		ايران	Kilo		
	Lebanon	217,162,466	183,593	139,078		لبنان	Kilo		
	Jordan	909,706,870	769,602	789,371		المملكة الاردنية الهاشمية	Kilo		
	2,446,540,080	2,068,266	2,290,726		المجموع				
Pineapples prepared or preserved, whether or not containing added sugar or other sweetening matter or spiri	Thailand	2,445,696,256	71,034	91,775		تايلند	Kilo	أناناس محضر او محفوظ وان اضيف اليه سكر او مواد تحلية اخر او كحول	20082000
		2,445,696,256	71,034	91,775		المجموع			

الاستيرادات السلعية (غير النفطية) حسب السلعة وبلد المنشأ لسنة 2018

Imports (non oil) by commodity and origin country for the year 2018

Con. Table (9) - Follow

تابع جدول (9) - يتبع

Commodity	Country	القيمة بالدينار	القيمة بالدولار	الوزن (كغم)	الكمية	بلد المنشأ	الوحدة القياسية	وصف السلعة	HS
		Value(I.D)	Value(\$)	Weight(K.G)	Quantity		Unit		
Other Orange juice unfermented and not containing added spirit, whether or not containing added sugar or other sweetening matter	Saudi Arabia	2,497,608,250	2,109,649	15,852,232		المملكة العربية السعودية	Kilo	غيره من عصير يرتقال غير مختمر ولا مضاف إليه كحول، وإن أضيف إليه سكر أو مواد تحلية آخر.	20091900
	Turkey	323,987,392	273,638	1,419,759		تركيا	Kilo		
	Ireland	1,485,774	1,257	1,500		ايرلندا	Kilo		
	Iran	3,997,184	3,376	5,445		ايران	Kilo		
	Kuwait	31,506,240	26,610	46,961		الكويت	Kilo		
	China	32,645,248	27,572	41,400		الصين	Kilo		
	Bahrain	23,176,800	19,575	4,500		البحرين	Kilo		
	United Arab Emirates	620,475,200	524,050	5,186,576		الامارات العربية المتحدة	Kilo		
	European Union	1,674,176	1,414	4,517		الاتحاد الاوربي	Kilo		
	Egypt	113,472,000	96,000	77,383		جمهورية مصر العربية	Kilo		
	Jordan	9,472	8	79		المملكة الاردنية الهاشمية	Kilo		
			3,650,037,736	3,083,149	22,640,352		المجموع		
Other Grapefruit (including pomelo) juice : unfermented and not containing added spirit, whether or not containing added sugar or other sweetening matte	Bahrain	46,541,250	39,375	26,250		البحرين	Kilo	عصير ليمون هندي (جريب فروت او باميليموس) غير مخمر ولا مضاف اليه كحول وان اضيف اليه سكر او مواد تحلية اخر	20092900

الاستيرادات السلعية (غير النفطية) حسب السلعة وبلد المنشأ لسنة 2018

Imports (non oil) by commodity and origin country for the year 2018

Con. Table (9) - Follow

تابع جدول (9) - يتبع

Commodity	Country	القيمة بالدينار	القيمة بالدولار	الوزن (كغم)	الكمية	بلد المنشأ	الوحدة القياسية	وصف السلعة	HS
		Value(I.D)	Value(\$)	Weight(K.G)	Quantity		Unit		
		46,541,250	39,375	26,250		المجموع			
Tomato juice unfermented and not containing added spirit, whether or not containing added sugar or other sweetening matter	Turkey	2,346,997,024	1,982,261	5,368,748		تركيا	Kilo	عصير طماطم (بندورة) غير مخمر ولا مضاف اليه كحول وان اضيف اليه سكر او مواد تحلية اخر	20095000
	Brazil	5,481,920	4,630	12,540		البرازيل	Kilo		
	Iran	66,320,576	56,014	151,708		ايران	Kilo		
	China	236,800	200	542		الصين	Kilo		
	European Union	16,004,128	13,517	36,609		الاتحاد الاوربي	Kilo		
	Spain	28,755,808	24,287	65,779		اسبانيا	Kilo		
		2,463,796,256	2,080,909	5,635,926		المجموع			
Grape juice (including grape must) unfermented and not containing added spirit, whether or not containing added sugar or other sweetening matter:Of a Brix value not exceeding 30	Spain	108,928,000	92,000	21,000		اسبانيا	Kilo	عصير عنب (بما فيه سلاف العنب) لا تزيد قيمة بريكس فيه عن 30 غير مخمر ولا مضاف اليه كحول وان اضيف اليه سكر او مواد تحلية اخر	20096100
		108,928,000	92,000	21,000		المجموع			

الاستيرادات السلعية (غير النفطية) حسب السلعة وبلد المنشأ لسنة 2018

Imports (non oil) by commodity and origin country for the year 2018

Con. Table (9) - Follow

تابع جدول (9) - يتبع

Commodity	Country	القيمة بالدينار	القيمة بالدولار	الوزن (كغم)	الكمية	بلد المنشأ	الوحدة القياسية	وصف السلعة	HS
		Value(I.D)	Value(\$)	Weight(K.G)	Quantity		Unit		
Date molasses unfermented and not containing added spirit, whether or not containing added sugar or other sweetening matter	Iran	606,335,264	512,941	1,063,195		ايران	Kilo	دبس تمر (عصير التمر) غير مخمر ولا مضاف اليه كحول بدون اضافة سكر او مواد تحلية اخر	20098010
	Jordan	9,255,060	7,830	25,000		المملكة الاردنية الهاشمية	Kilo		
	Turkey	72,227,190	61,045	45,000		تركيا	Kilo		
	China	53,037,180	44,840	71,591		الصين	Kilo		
			740,854,694	626,656	1,204,786		المجموع		
Other single fruit juice concentrated or not concentrated unfermented and not containing added spirit, whether or not containing added sugar or other sweetening matter	Egypt	5,074,326	4,293	33,800		جمهورية مصر العربية	Kilo	غيره من عصيراي صنف اخر من الفواكه او الخضر مركز او غير مركزة غير مخمر ولا مضاف اليه كحول وان اضيف اليه سكر او مواد تحلية اخر	20098090
	Saudi Arabia	8,173,530	6,915	50,000		المملكة العربية السعودية	Kilo		
	Bahrain	4,911,232	4,148	16,592		البحرين	Kilo		
	Turkey	1,334,377,122	1,127,618	7,436,764		تركيا	Kilo		
	China	51,148,800	43,200	55,000		الصين	Kilo		
	Germany	35,576,832	30,048	3,200		المانيا	Kilo		
	Mexico	57,723,552	48,753	37,000		المكسيك	Kilo		
	Thailand	5,074,326	4,293	33,800		تايلند	Kilo		

الاستيرادات السلعية (غير النفطية) حسب السلعة وبلد المنشأ لسنة 2018

Imports (non oil) by commodity and origin country for the year 2018

Con. Table (9) - Follow

تابع جدول (9) - يتبع

Commodity	Country	القيمة بالدينار	القيمة بالدولار	الوزن (كغم)	الكمية	بلد المنشأ	الوحدة القياسية	وصف السلعة	HS
		Value(I.D)	Value(\$)	Weight(K.G)	Quantity		Unit		
		1,502,059,720	1,269,268	7,666,156		المجموع			
unfermented and not containing added spirit, whether or not containing added sugar or other sweetening matterMixtures of juices, not concentrated	European Union	3,374,400	2,850	5,200		الاتحاد الاوربي	Kilo	مخاليط عصائر غير مركز غير مخمر ولا مضاف اليه كحول وان اضيف اليه سكر او مواد تحلية اخر	20099010
	Mexico	112,685,124	95,332	80,700		المكسيك	Kilo		
	Jordan	14,325,840	12,120	36,833		المملكة الاردنية الهاشمية	Kilo		
	Saudi Arabia	9,682,712,068	8,182,946	25,415,670		المملكة العربية السعودية	Kilo		
	India	9,763,264	8,246	22,906		الهند	Kilo		
	United States of America	1,657,600	1,400	3,889		الولايات المتحدة الامريكية	Kilo		
	China	268,250,206	226,766	228,272		الصين	Kilo		
	Syria	35,460,000	30,000	35,000		الجمهورية العربية السورية	Kilo		
	United Arab Emirates	141,114,064	119,196	318,609		الامارات العربية المتحدة	Kilo		
	Kuwait	865,269,120	730,935	2,006,718		الكويت	Kilo		
	Iran	419,460,096	354,501	372,742		ايران	Kilo		
	Italy	45,338,720	38,330	46,372		ايطاليا	Kilo		
	Thailand	64,783,200	54,800	32,600		تايلند	Kilo		
	Turkey	2,707,067,878	2,287,455	6,391,035		تركيا	Kilo		
	Egypt	4,546,560	3,840	10,667		جمهورية مصر العربية	Kilo		

الاستيرادات السلعية (غير النفطية) حسب السلعة وبلد المنشأ لسنة 2018

Imports (non oil) by commodity and origin country for the year 2018

Con. Table (9) - Follow

تابع جدول (9) - يتبع

Commodity	Country	القيمة بالدينار	القيمة بالدولار	الوزن (كغم)	الكمية	بلد المنشأ	الوحدة القياسية	وصف السلعة	HS
		Value(I.D)	Value(\$)	Weight(K.G)	Quantity		Unit		
	Vietnam	1,894,400	1,600	3,200		فيتنام	Kilo		
	Lebanon	76,739,036	64,906	336,944		لبنان	Kilo		
	Bahrain	65,335,372	55,239	94,038		البحرين	Kilo		
		14,519,776,948	12,270,462	35,441,395		المجموع			
Other mixtures of juices unfermented and not containing added spirit, whether or not containing added sugar or other sweetening matter	Turkey	4,199,417,860	3,547,057	22,187,009		تركيا	Kilo	غيره من مخاليط عصائر غير مخمر ولا مضاف اليه كحول وان اضيف اليه سكر او مواد تحلية اخر	20099090
	Saudi Arabia	806,651,120	681,417	5,437,920		المملكة العربية السعودية	Kilo		
	Kuwait	925,560,032	781,723	4,514,400		الكويت	Kilo		
	United Arab Emirates	52,008,000	44,000	22,000		الامارات العربية المتحدة	Kilo		
		5,983,637,012	5,054,197	32,161,329		المجموع			
Miscellaneous edible preparations.								محضرات غذائية متنوعة	21
Extracts, essences and concentrates or with a basis of coffee :	Egypt	57,918,000	49,000	14,000		جمهورية مصر العربية	Kilo	خلاصات وأرواح ومركبات بن أساسها هذه الخلاصات أو الأرواح أو المركبات أو أساسها البن	21011100
	Iran	438,849,600	370,650	55,500		ايران	Kilo		
	Indonesia	106,380,000	90,000	34,560		اندونيسيا	Kilo		
		603,147,600	509,650	104,060		المجموع			

الاستيرادات السلعية (غير النفطية) حسب السلعة وبلد المنشأ لسنة 2018

Imports (non oil) by commodity and origin country for the year 2018

Con. Table (9) - Follow

تابع جدول (9) - يتبع

Commodity	Country	القيمة بالدينار	القيمة بالدولار	الوزن (كغم)	الكمية	بلد المنشأ	الوحدة القياسية	وصف السلعة	HS
		Value(I.D)	Value(\$)	Weight(K.G)	Quantity		Unit		
Nescafe, yuban, maxwell, etc. essences or concentrates or with a basis of coffee :	Vietnam	354,600,000	300,000	41,000		فيتنام	Kilo	محضرات اساسها البن سريعة الذوبان مثل نسكافيه :يوبان ، ماكسويل ..الخ	21011210
	Turkey	15,347,556	12,984	4,465		تركيا	Kilo		
	Thailand	2,364,000,000	2,000,000	180,000		تايلند	Kilo		
	Indonesia	197,903,448	167,364	58,321		اندونيسيا	Kilo		
	United Kingdom	13,009,276,392	11,006,156	803,000		المملكة المتحدة	Kilo		
	China	13,852,800	11,700	4,000		الصين	Kilo		
	United Arab Emirates	229,951,008	194,544	13,600		الامارات العربية المتحدة	Kilo		
	Malaysia	17,123,008	14,462	7,160		ماليزيا	Kilo		
			16,202,054,212	13,707,210	1,111,546		المجموع		
Active yeasts	Turkey	138,504,320	116,980	95,096		تركيا	Kilo	خمائر حية (باستثناء اللقاحات الداخلة في البند 30.02	21021000
	Iran	102,984,320	86,980	123,000		ايران	Kilo		
	China	292,038,336	246,654	242,035		الصين	Kilo		
	Russian Federation	131,281,920	110,880	90,000		روسيا الاتحادية	Kilo		
	Egypt	170,459,296	143,969	122,418		جمهورية مصر العربية	Kilo		
		835,268,192	705,463	672,549		المجموع			
Baking powder	Egypt	114,333,678	96,729	33,000		جمهورية مصر العربية	Kilo	مسحوق بيكنج باوذر محضر للتخمير	21023010
	Belgium	44,696,000	37,750	15,000		بلجيكا	Kilo		
	Turkey	91,934,060	77,740	40,165		تركيا	Kilo		

الاستيرادات السلعية (غير النفطية) حسب السلعة وبلد المنشأ لسنة 2018

Imports (non oil) by commodity and origin country for the year 2018

Con. Table (9) - Follow

تابع جدول (9) - يتبع

Commodity	Country	القيمة بالدينار	القيمة بالدولار	الوزن (كغم)	الكمية	بلد المنشأ	الوحدة القياسية	وصف السلعة	HS
		Value(I.D)	Value(\$)	Weight(K.G)	Quantity		Unit		
	China	35,460,000	30,000	26,000		الصين	Kilo		
	Jordan	27,658,800	23,400	10,000		المملكة الاردنية الهاشمية	Kilo		
		314,082,538	265,619	124,165		المجموع			
Anras yeast	Russian Federation	95,193,600	80,400	28,000		روسيا الاتحادية	Kilo	مسحوق خميرة الازراس محضر للتخمير	21023020
	Egypt	360,475,540	304,547	195,052		جمهورية مصر العربية	Kilo		
	Turkey	930,526,834	786,570	715,673		تركيا	Kilo		
	China	1,107,532,856	935,594	761,999		الصين	Kilo		
	Iran	52,900,200	44,700	50,900		ايران	Kilo		
		2,546,629,030	2,151,811	1,751,624		المجموع			
Other prepared baking powders	China	249,561,958	211,064	385,804		الصين	Kilo	غيرها من بيكنج باوذر ، خميرة الازراس من مساحيق محضرة للتخمير	21023090
	Iran	35,480,000	30,000	165,040		ايران	Kilo		
	Turkey	382,892,246	323,529	736,046		تركيا	Kilo		
	France	18,089,152	15,278	12,276		فرنسا	Kilo		
	Russian Federation	70,210,800	59,400	460,465		روسيا الاتحادية	Kilo		
		756,234,156	639,271	1,759,631		المجموع			
Soya sauce	Jordan	2,192,768	1,852	400		المملكة الاردنية الهاشمية	Kilo	صلصة الصويا -	21031000
	Netherlands	26,020,768	21,977	10,555		هولندا	Kilo		
	France	1,584,192	1,338	300		فرنسا	Kilo		
	Turkey	24,929,120	21,055	22,500		تركيا	Kilo		
	Iran	34,422,432	29,073	31,000		ايران	Kilo		
	Saudi Arabia	229,040,064	193,446	248,224		المملكة العربية السعودية	Kilo		
		318,189,344	268,741	312,979		المجموع			

الاستيرادات السلعية (غير النفطية) حسب السلعة وبلد المنشأ لسنة 2018

Imports (non oil) by commodity and origin country for the year 2018

Con. Table (9) - Follow

تابع جدول (9) - يتبع

Commodity	Country	القيمة بالدينار	القيمة بالدولار	الوزن (كغم)	الكمية	بلد المنشأ	الوحدة القياسية	وصف السلعة	HS	
		Value(I.D)	Value(\$)	Weight(K.G)	Quantity		Unit			
Tomato ketchup and other tomato sauces	United Arab Emirates	735,151,022	621,388	507,722		الامارات العربية المتحدة	Kilo	صلصة بندورة مسماة "كتشاب" وصلصات بندورة آخر	21032000	
	China	41,070,592	34,688	10,820		الصين	Kilo			
	Jordan	222,905,106	188,583	160,184		المملكة الاردنية الهاشمية	Kilo			
	Saudi Arabia	1,033,637,326	873,742	789,913		المملكة العربية السعودية	Kilo			
	India	11,153,280	9,420	2,500		الهند	Kilo			
	Oman	22,602,560	19,090	23,000		سلطنة عمان	Kilo			
	Turkey	93,112,078	78,721	74,750		تركيا	Kilo			
	United States of America	31,171,760	26,365	8,550		الولايات المتحدة الامريكية	Kilo			
	Lebanon	22,799,104	19,256	15,405		لبنان	Kilo			
	Egypt	66,711,068	56,408	62,000		جمهورية مصر العربية	Kilo			
	Thailand	23,640,000	20,000	17,890		تايلند	Kilo			
	Iran	107,882,736	91,134	110,199		ايران	Kilo			
			2,411,836,632	2,038,795	1,782,933		المجموع			
	Mayonnaise	United States of America	76,392,018	64,599	73,583		الولايات المتحدة الامريكية	Kilo		مايونيز_
European Union		18,101,200	15,300	17,790		الاتحاد الاوربي	Kilo			
United Arab Emirates		1,499,151,790	1,266,894	1,368,787		الامارات العربية المتحدة	Kilo			
China		11,840,000	10,000	15,375		الصين	Kilo			
Saudi Arabia		337,609,726	285,415	312,315		المملكة العربية السعودية	Kilo			
Iran		66,163,632	55,976	61,000		ايران	Kilo			
Italy		26,004,000	22,000	22,000		ايطاليا	Kilo			
Turkey		78,394,158	66,232	71,628		تركيا	Kilo			
Oman		170,937,146	144,558	183,562		سلطنة عمان	Kilo			

الاستيرادات السلعية (غير النفطية) حسب السلعة وبلد المنشأ لسنة 2018

Imports (non oil) by commodity and origin country for the year 2018

Con. Table (9) - Follow

تابع جدول (9) - يتبع

Commodity	Country	القيمة بالدينار	القيمة بالدولار	الوزن (كغم)	الكمية	بلد المنشأ	الوحدة القياسية	وصف السلعة	HS
		Value(I.D)	Value(\$)	Weight(K.G)	Quantity		Unit		
	France	35,460,000	30,000	20,140		فرنسا	Kilo		
	Lebanon	47,280,000	40,000	48,900		لبنان	Kilo		
	Jordan	668,805,414	565,725	630,096		المملكة الاردنية الهاشمية	Kilo		
		3,036,139,084	2,566,699	2,825,176		المجموع			
Chili sauce	Thailand	29,060,814	24,577	33,935		تايلند	Kilo	صلصة حارة	21039020
	Saudi Arabia	213,425,046	180,278	184,435		المملكة العربية السعودية	Kilo		
	United Arab Emirates	389,905,588	329,767	421,733		الامارات العربية المتحدة	Kilo		
	China	17,938,784	15,151	15,120		الصين	Kilo		
	United States of America	5,794,164	4,902	4,902		الولايات المتحدة الامريكية	Kilo		
	Oman	81,419,706	68,883	58,883		سلطنة عمان	Kilo		
	India	23,684,916	20,038	20,038		الهند	Kilo		
		761,229,018	643,596	739,046		المجموع			
Other sauces	Lebanon	57,774,978	48,879	30,000		لبنان	Kilo	غيرها من صلصات ومحضرات للصلصات	21039090
	Netherlands	25,985,088	21,984	22,000		هولندا	Kilo		
	Iran	1,615,213,234	1,364,243	1,399,260		ايران	Kilo		
	United States of America	11,662,400	9,850	11,000		الولايات المتحدة الامريكية	Kilo		
	India	156,161,964	132,066	179,300		الهند	Kilo		
	Saudi Arabia	142,799,436	120,754	1,006,537		المملكة العربية السعودية	Kilo		
	China	34,953,040	29,560	36,000		الصين	Kilo		
	United Arab Emirates	14,640,634,968	12,386,324	13,024,458		الامارات العربية المتحدة	Kilo		
		16,685,185,108	14,113,660	15,708,555		المجموع			

الاستيرادات السلعية (غير النفطية) حسب السلعة وبلد المنشأ لسنة 2018

Imports (non oil) by commodity and origin country for the year 2018

Con. Table (9) - Follow

تابع جدول (9) - يتبع

Commodity	Country	القيمة بالدينار	القيمة بالدولار	الوزن (كغم)	الكمية	بلد المنشأ	الوحدة القياسية	وصف السلعة	HS
		Value(I.D)	Value(\$)	Weight(K.G)	Quantity		Unit		
Soups and broths and preparations therefor	Vietnam	21,276,000	18,000	12,000		فيتنام	Kilo	حساء ومرق محضران ومحضرات لإعداد الحساء والمرق	21041000
	Turkey	232,749,780	196,670	75,500		تركيا	Kilo		
	Singapore	84,018,924	71,082	12,000		سنغافورة	Kilo		
	Jordan	13,593,000	11,500	9,800		المملكة الاردنية الهاشمية	Kilo		
	Iran	66,824,960	56,440	20,000		ايران	Kilo		
	Netherlands	10,921,680	9,240	8,000		هولندا	Kilo		
			429,384,344	362,932	137,300		المجموع		
Homogenised composite food preparations	Kazakhstan	56,903,040	48,060	54,000		كازخستان	Kilo	محضرات غذائية مركبة متجانسة	21042000
	China	7,573,529,071	6,406,696	589,250		الصين	Kilo		
	Spain	65,010,000	55,000	47,975		اسبانيا	Kilo		
	European Union	19,536,000	16,500	17,000		الاتحاد الاوربي	Kilo		
	United Arab Emirates	402,230,396	340,182	184,840		الامارات العربية المتحدة	Kilo		
	Syria	18,460,928	15,592	21,000		الجمهورية العربية السورية	Kilo		
	Germany	36,088,320	30,480	20,000		المانيا	Kilo		
	Jordan	136,398,592	115,243	162,500		المملكة الاردنية الهاشمية	Kilo		
	United States of America	27,024,800	22,825	6,500		الولايات المتحدة الامريكية	Kilo		
	Iran	2,332,839,936	1,970,304	2,882,590		ايران	Kilo		
	Turkey	17,270,416,022	14,602,967	22,183,116		تركيا	Kilo		
Kuwait	24,864,000	21,000	36,250		الكويت	Kilo			

الاستيرادات السلعية (غير النفطية) حسب السلعة وبلد المنشأ لسنة 2018

Imports (non oil) by commodity and origin country for the year 2018

Con. Table (9) - Follow

تابع جدول (9) - يتبع

Commodity	Country	القيمة بالدينار	القيمة بالدولار	الوزن (كغم)	الكمية	بلد المنشأ	الوحدة القياسية	وصف السلعة	HS
		Value(I.D)	Value(\$)	Weight(K.G)	Quantity		Unit		
	South Africa	24,005,600	20,275	36,250		جنوب افريقيا	Kilo		
		27,987,306,705	23,665,124	26,241,271		المجموع			
Ice cream and other edible ice, whether or not containing cocoa.	Cuba	35,460,000	30,000	20,000		كوبا	Kilo	مثلجات (بوظة) جاهزة للاستهلاك، وإن احتوت على كاكاو	21050000
	Bologna	6,660,000	5,625	3,750		بولونيا	Kilo		
	Kazakhstan	29,600,000	25,000	20,000		كازخستان	Kilo		
	Singapore	8,486,912	7,168	4,779		سنغافورة	Kilo		
	Egypt	567,699,298	479,852	453,582		جمهورية مصر العربية	Kilo		
	Thailand	6,630,400	5,600	3,733		تايلند	Kilo		
	Burundi	10,064,000	8,500	6,000		بورندي	Kilo		
	Italy	1,592,753,504	1,345,231	896,820		ايطاليا	Kilo		
	Iran	7,626,117,112	6,441,852	7,654,563		ايران	Kilo		
	United States of America	4,428,160	3,740	2,493		الولايات المتحدة الامريكية	Kilo		
	United Kingdom	16,872,000	14,250	8,500		المملكة المتحدة	Kilo		
	China	1,692,080,448	1,429,122	949,398		الصين	Kilo		
	Saudi Arabia	28,164,200	23,800	25,867		المملكة العربية السعودية	Kilo		
	Jordan	1,081,347,226	914,691	642,390		المملكة الاردنية الهاشمية	Kilo		
	Kuwait	6,235,006,010	5,266,241	2,959,299		الكويت	Kilo		
	Turkey	4,937,782,166	4,172,069	3,891,861		تركيا	Kilo		
	Ecuador	5,624,000	4,750	19,000		اكوادور	Kilo		
	Bahrain	8,288,000	7,000	4,667		البحرين	Kilo		
	United Arab Emirates	85,462,304	72,181	43,733		الامارات العربية المتحدة	Kilo		

الاستيرادات السلعية (غير النفطية) حسب السلعة وبلد المنشأ لسنة 2018

Imports (non oil) by commodity and origin country for the year 2018

Con. Table (9) - Follow

تابع جدول (9) - يتبع

Commodity	Country	القيمة بالدينار	القيمة بالدولار	الوزن (كغم)	الكمية	بلد المنشأ	الوحدة القياسية	وصف السلعة	HS
		Value(I.D)	Value(\$)	Weight(K.G)	Quantity		Unit		
	European Union	41,132,160	34,740	31,510		الاتحاد الاوربي	Kilo		
		24,019,657,900	20,291,412	17,641,945		المجموع			
Protein concentrates and textured protein substances	China	13,888,500	11,750	23,500		الصين	Kilo	محضرات مركبات البروتين ومواد بروتينية معدلة خصائصها الفيزيائية	21061000
	Turkey	19,240,000	16,250	50,000		تركيا	Kilo		
	Jordan	203,067,600	171,800	490,000		المملكة الاردنية الهاشمية	Kilo		
	Belgium	27,824,000	23,500	47,000		بلجيكا	Kilo		
		264,020,100	223,300	610,500		المجموع			
Powders for making table cream	Iran	112,804,416	95,274	66,800		ايران	Kilo	محضرات مساحيق لصنع قشدة -المائدة (كريمة)	21069010
	Turkey	547,741,608	463,115	235,700		تركيا	Kilo		
		660,546,024	558,389	302,500		المجموع			
Powders for making table jelly	Austria	35,460,000	30,000	25,000		النمسا	Kilo	محضرات مساحيق لصنع هلام المائدة (جيلي)--	21069020
	Malaysia	51,847,880	43,850	61,437		ماليزيا	Kilo		
	Iran	182,077,888	153,782	213,590		ايران	Kilo		
	Jordan	248,570,286	210,296	233,523		المملكة الاردنية الهاشمية	Kilo		
	China	35,460,000	30,000	19,760		الصين	Kilo		
	Brazil	1,008,768	852	2,867		البرازيل	Kilo		
	Turkey	621,515,564	525,299	384,463		تركيا	Kilo		
		1,175,940,386	994,079	940,640		المجموع			

الاستيرادات السلعية (غير النفطية) حسب السلعة وبلد المنشأ لسنة 2018

Imports (non oil) by commodity and origin country for the year 2018

Con. Table (9) - Follow

تابع جدول (9) - يتبع

Commodity	Country	القيمة بالدينار	القيمة بالدولار	الوزن (كغم)	الكمية	بلد المنشأ	الوحدة القياسية	وصف السلعة	HS
		Value(I.D)	Value(\$)	Weight(K.G)	Quantity		Unit		
Doughs with a basis of sugar for fillings	Pakistan	63,954,474	54,107	45,184		باكستان	Kilo	محضرات عجائن اساسها السكر ومحتوية على دهن مضاف وحليب او مكسرات وغير صالحة للاستهلاك مباشرة كمصنوعات سكرية ولكنها تستعمل كحشوة .. الخ للشكولاته ،اللبسكويت الفاخر،اللفطائر ،الكعك الخ	21069060
	United Arab Emirates	17,350,336	14,654	21,500		الامارات العربية المتحدة	Kilo		
	Germany	62,722,400	52,975	8,500		المانيا	Kilo		
	China	12,230,560	10,340	16,080		الصين	Kilo		
	European Union	91,250,880	77,070	45,880		الاتحاد الاوربي	Kilo		
	Ukraine	162,934,140	137,825	135,500		اوكرانيا	Kilo		
	Syria	33,732,620	28,505	26,774		الجمهورية العربية السورية	Kilo		
	Saudi Arabia	12,871,980	10,890	9,400		المملكة العربية السعودية	Kilo		
	Egypt	114,909,568	97,052	39,230		جمهورية مصر العربية	Kilo		
	Jordan	109,462,236	92,483	96,418		المملكة الاردنية الهاشمية	Kilo		
	Russian Federation	98,768,096	83,419	38,500		روسيا الاتحادية	Kilo		
	Iran	180,887,134	152,780	198,471		ايران	Kilo		
	Kuwait	325,241,248	274,697	104,000		الكويت	Kilo		
	Vietnam	70,920,000	60,000	22,190		فيتنام	Kilo		
	Oman	951,012,144	804,566	45,000		سلطنة عمان	Kilo		
Turkey	14,243,054,046	12,032,782	11,450,290		تركيا	Kilo			
India	167,853,456	142,008	41,080		الهند	Kilo			

الاستيرادات السلعية (غير النفطية) حسب السلعة وبلد المنشأ لسنة 2018

Imports (non oil) by commodity and origin country for the year 2018

Con. Table (9) - Follow

تابع جدول (9) - يتبع

Commodity	Country	القيمة بالدينار	القيمة بالدولار	الوزن (كغم)	الكمية	بلد المنشأ	الوحدة القياسية	وصف السلعة	HS
		Value(I.D)	Value(\$)	Weight(K.G)	Quantity		Unit		
		16,719,155,318	14,126,153	12,343,997		المجموع			
Commercial saccharine	Singapore	381,116,576	321,889	15,000		سنغافورة	Kilo	محضرات سكارين تجاري مانع او اقراص للتخلية التركيبية	21069080
	China	6,512,000	5,500	25,520		الصين	Kilo		
	United Kingdom	116,582,560	98,465	4,500		المملكة المتحدة	Kilo		
		504,211,136	425,854	45,020		المجموع			
Preparations for making lemonade or other soft drinks	Turkey	104,665,600	88,400	13,000		تركيا	Kilo	محضرات لصناعة الليمونادة او غيرها من المشروبات	21069092
		104,665,600	88,400	13,000		المجموع			
Preparations, often referred to as food additives	Greece	82,651,350	69,925	41,955		اليونان	Kilo	محضرات يشار اليها غالبا" كاضافات غذائية ، اساسها خلاصات من النباتات ومركبات الفواكة وعسل الفركتور	21069093
	Iran	1,317,297,088	1,112,582	514,380		ايران	Kilo		
	Ireland	90,098,536	76,104	237,547		ايرلندا	Kilo		
	Italy	76,608,372	64,796	19,000		ايطاليا	Kilo		
	Turkey	2,399,535,634	2,029,339	552,398		تركيا	Kilo		
	Egypt	1,733,352,890	1,464,345	454,308		جمهورية مصر العربية	Kilo		
	Vietnam	108,904,320	91,980	84,800		فيتنام	Kilo		
	South Korea	5,737,428	4,854	2,912		كوريا الجنوبية	Kilo		
	Lebanon	6,747,616	5,699	1,000		لبنان	Kilo		
	Netherlands	240,766,120	203,660	144,006		هولندا	Kilo		
	Saudi Arabia	165,947,072	140,158	35,000		المملكة العربية السعودية	Kilo		
	France	18,699,240	15,820	12,752		فرنسا	Kilo		

الاستيرادات السلعية (غير النفطية) حسب السلعة وبلد المنشأ لسنة 2018

Imports (non oil) by commodity and origin country for the year 2018

Con. Table (9) - Follow

تابع جدول (9) - يتبع

Commodity	Country	القيمة بالدينار	القيمة بالدولار	الوزن (كغم)	الكمية	بلد المنشأ	الوحدة القياسية	وصف السلعة	HS
		Value(I.D)	Value(\$)	Weight(K.G)	Quantity		Unit		
	Syria	5,434,560	4,590	4,590		الجمهورية العربية السورية	Kilo		
	Jordan	341,877,800	288,950	70,000		المملكة الاردنية الهاشمية	Kilo		
	Mexico	35,460,000	30,000	18,000		المكسيك	Kilo		
	Germany	274,715,456	232,084	79,083		المانيا	Kilo		
	United States of America	372,346,448	314,710	54,492		الولايات المتحدة الامريكية	Kilo		
	Denmark	15,230,070	12,885	8,451		الدنمارك	Kilo		
	India	60,532,276	51,134	24,705		الهند	Kilo		
	United Arab Emirates	12,076,800	10,200	10,200		الامارات العربية المتحدة	Kilo		
	European Union	176,650,900	149,225	95,425		الاتحاد الاوربي	Kilo		
	Spain	166,056,000	140,250	20,000		اسبانيا	Kilo		
	United Kingdom	252,249,988	213,308	71,080		المملكة المتحدة	Kilo		
	Austria	42,102,240	35,610	5,700		النمسا	Kilo		
	China	590,724,422	499,037	174,770		الصين	Kilo		
		8,591,802,626	7,261,245	2,736,554		المجموع			
Proteins dissolved in water, used in food preparations	Turkey	95,999,931,292	81,218,213	40,188,000		تركيا	Kilo	محضرات البروتين المتخلل بالماء مكون اساسا من مزيج من احماض امينية وكلوريد الصوديوم، ويستعمل في محضرات الاغذية (للتقطير مثلا)	21069095
		95,999,931,292	81,218,213	40,188,000		المجموع			
Muscle growing preparations	Italy	6,548,704	5,531	800		ايطاليا	Kilo	محضرات غذائية لتنمية العضلات	21069096

الاستيرادات السلعية (غير النفطية) حسب السلعة وبلد المنشأ لسنة 2018

Imports (non oil) by commodity and origin country for the year 2018

Con. Table (9) - Follow

تابع جدول (9) - يتبع

Commodity	Country	القيمة بالدينار	القيمة بالدولار	الوزن (كغم)	الكمية	بلد المنشأ	الوحدة القياسية	وصف السلعة	HS
		Value(I.D)	Value(\$)	Weight(K.G)	Quantity		Unit		
		6,548,704	5,531	800		المجموع			
Drinks. SPIRITS AND VINEGAR								مشروبات.سوائل كحولية وخل	22
Natural mineral water not containing added sugar or other sweetening matter nor flavoured	Kuwait	78,161,760	66,015	250,905	285120	الكويت	LTR	مياة معدنية طبيعية غير مضاف اليها سكر او مواد تحلية اخر وغير منكهة	22011010
	China	212,393,024	179,386	789,299	896930	الصين	LTR		
	United Arab Emirates	32,409,824	27,391	128,242	159821	الامارات العربية المتحدة	LTR		
	Iran	1,302,400,000	1,100,000	4,840,000	5500000	ايران	LTR		
	Italy	19,990,656	16,884	33,454	38016	ايطاليا	LTR		
	France	3,546,000	3,000	18,559	21090	فرنسا	LTR		
	Jordan	6,976,164	5,902	30,000	34091	المملكة الاردنية الهاشمية	LTR		
	Turkey	878,519,132	742,551	1,761,644	2030055	تركيا	LTR		
		2,534,396,560	2,141,129	7,852,103	8965123	المجموع			
Artificial mineral water not containing added sugar or other sweetening matter nor flavoured	United Arab Emirates	21,631,680	18,270	101,500	35000	الامارات العربية المتحدة	LTR	مياة معدنية اصطناعية غير مضاف اليها سكر او مواد تحلية اخر وغير منكهة	22011020
	Jordan	26,147,022	22,121	209,756	200956	المملكة الاردنية الهاشمية	LTR		
	Turkey	225,238,240	190,235	383,450	383450	تركيا	LTR		
	Italy	5,730,560	4,840	16,000	15000	ايطاليا	LTR		
	Iran	528,510,192	446,463	1,103,800	1004150	ايران	LTR		
	Lebanon	50,580,480	42,720	54,000	100000	لبنان	LTR		

الاستيرادات السلعية (غير النفطية) حسب السلعة وبلد المنشأ لسنة 2018

Imports (non oil) by commodity and origin country for the year 2018

Con. Table (9) - Follow

تابع جدول (9) - يتبع

Commodity	Country	القيمة بالدينار	القيمة بالدولار	الوزن (كغم)	الكمية	بلد المنشأ	الوحدة القياسية	وصف السلعة	HS
		Value(I.D)	Value(\$)	Weight(K.G)	Quantity		Unit		
		857,838,174	724,649	1,868,506	1738556	المجموع			
Aerated water not containing added sugar or other sweetening matter nor flavoured	China	322,000,640	271,960	543,784	598984	الصين	LTR	مياه غازية غير مضاف اليها سكر او مواد تحلية اخر وغير منكهة	22011030
	Lebanon	19,180,800	16,200	2,000	22176	لبنان	LTR		
	Turkey	221,180,320	186,920	273,955	456518	تركيا	LTR		
		562,361,760	475,080	819,739	1077678	المجموع			
Ordinary natural water not containing added sugar or other sweetening matter nor flavoured	United Arab Emirates	15,984,000	13,500	97,152	110400	الامارات العربية المتحدة	LTR	مياه عادية طبيعية غير مضاف اليها سكر او مواد تحلية اخر وغير منكهة	22019010
		15,984,000	13,500	97,152	110400	المجموع			
Other unflavored natural water	Jordan	4,609,800	3,900	28,000	26000	المملكة الاردنية الهاشمية	LTR	غيرها من المياه العادية الغير منكهة	22019090
		4,609,800	3,900	28,000	26000	المجموع			
Flavored or sweetened mineral water	Iran	325,624,864	275,021	845,001	760500	ايران	LTR	مياه معدنية منكهة او محلاة	22021010
	Italy	68,002,918	57,472	61,000	76500	ايطاليا	LTR		
	Turkey	477,942,722	404,139	885,675	1082858	تركيا	LTR		
	France	15,984,000	13,500	26,400	30000	فرنسا	LTR		
	China	180,345,674	152,400	194,633	175170	الصين	LTR		
	United Arab Emirates	93,363,136	78,854	30,000	27000	الامارات العربية المتحدة	LTR		

الاستيرادات السلعية (غير النفطية) حسب السلعة وبلد المنشأ لسنة 2018

Imports (non oil) by commodity and origin country for the year 2018

Con. Table (9) - Follow

تابع جدول (9) - يتبع

Commodity	Country	القيمة بالدينار	القيمة بالدولار	الوزن (كغم)	الكمية	بلد المنشأ	الوحدة القياسية	وصف السلعة	HS
		Value(I.D)	Value(\$)	Weight(K.G)	Quantity		Unit		
	European Union	116,362,336	98,279	30,000	27000	الاتحاد الاوربي	LTR		
	Jordan	4,673,628	3,954	25,500	9500	المملكة الاردنية الهاشمية	LTR		
		1,282,299,278	1,083,619	2,098,209	2188528	المجموع			
Lemonade flavoured or sweetened:	Kuwait	10,004,800	8,450	8,424	9360	الكويت	LTR	شراب ليمونادة (كالسفن اب مثلاً) منكهة او محلاة	22021021
	Lebanon	709,200,000	600,000	120,000	10800	لبنان	LTR		
		719,204,800	608,450	128,424	20160	المجموع			
Cola flavoured or sweetened:	Austria	86,025,888	72,657	14,500	22500	النمسا	LTR	شراب كولا (كالببسي كولا مثلاً) منكهة او محلاة	22021023
	Jordan	84,439,716	71,438	130,500	202500	المملكة الاردنية الهاشمية	LTR		
	China	666,592	563	1,162	1320	الصين	LTR		
	United States of America	7,814,400	6,600	14,500	22500	الولايات المتحدة الامريكية	LTR		
		178,946,596	151,258	160,662	248820	المجموع			
Other carbonized drinks flavoured or sweetened:	Ukraine	10,656,000	9,000	10,000	9000	اوكرانيا	LTR	مشروبات غازية اخر منكهة او محلاة	22021029
	Egypt	337,579,200	285,600	80,000	175000	جمهورية مصر العربية	LTR		
	Other countries	3,552,000	3,000	1,500	1500	دول اخرى	LTR		
	Germany	16,457,600	13,900	6,950	6950	المانيا	LTR		
	Bologna	35,460,000	30,000	23,600	23645	بولونيا	LTR		
	Turkey	297,423,906	251,449	296,522	361561	تركيا	LTR		
	European Union	130,240	110	24	28	الاتحاد الاوربي	LTR		
	China	124,846,880	105,445	117,480	116000	الصين	LTR		
	Jordan	1,026,377,940	867,847	1,143,057	1511992	المملكة الاردنية الهاشمية	LTR		

الاستيرادات السلعية (غير النفطية) حسب السلعة وبلد المنشأ لسنة 2018

Imports (non oil) by commodity and origin country for the year 2018

Con. Table (9) - Follow

تابع جدول (9) - يتبع

Commodity	Country	القيمة بالدينار	القيمة بالدولار	الوزن (كغم)	الكمية	بلد المنشأ	الوحدة القياسية	وصف السلعة	HS
		Value(I.D)	Value(\$)	Weight(K.G)	Quantity		Unit		
	Saudi Arabia	118,029,792	99,856	249,640	283680	المملكة العربية السعودية	LTR		
	Austria	65,584,128	55,392	15,322	32622	النمسا	LTR		
	Indonesia	14,976,416	12,649	46,029	51920	اندونيسيا	LTR		
	Iran	33,766,420	28,560	247,520	72806	ايران	LTR		
	United Arab Emirates	35,150,400	29,700	20,840	23682	الامارات العربية المتحدة	LTR		
		2,119,990,922	1,792,508	2,258,484	2670386	المجموع			
Other Waters, including mineral waters and aerated waters, containing added sugar or other sweetening matter or flavoured	Austria	14,893,200	12,600	5,280	6000	النمسا	LTR	غيرها من - مياه، بما فيها المياه المعدنية والمياه الغازية، مضاف إليها سكر أو مواد تحلية أخر أو منكهة	22021090
	Vietnam	5,032,000	4,250	14,960	17000	فيتنام	LTR		
	Indonesia	7,861,760	6,640	22,510	25580	اندونيسيا	LTR		
	Kuwait	13,852,800	11,700	4,840	5500	الكويت	LTR		
	China	40,510,560	34,215	47,388	26079	الصين	LTR		
	Turkey	98,968,080	83,616	130,508	193355	تركيا	LTR		
		181,118,400	153,021	225,486	273514	المجموع			
Nonalcoholic drinks beverages, based on Milk not including fruit or vegetable juices	Saudi Arabia	51,200,896	43,244	64,000	62900	المملكة العربية السعودية	LTR	مشروبات غير كحولية جاهزة للاستهلاك كمشروبات اساسها الحليب عدا عصارات الفواكه او الخضر الداخلة في البند 20.09	22029010
	Jordan	117,443,520	99,360	25,000	160000	المملكة الاردنية الهاشمية	LTR		
		168,644,416	142,604	89,000	222900	المجموع			

الاستيرادات السلعية (غير النفطية) حسب السلعة وبلد المنشأ لسنة 2018

Imports (non oil) by commodity and origin country for the year 2018

Con. Table (9) - Follow

تابع جدول (9) - يتبع

Commodity	Country	القيمة بالدينار	القيمة بالدولار	الوزن (كغم)	الكمية	بلد المنشأ	الوحدة القياسية	وصف السلعة	HS	
		Value(I.D)	Value(\$)	Weight(K.G)	Quantity		Unit			
Beverages drinks, based upon cocoa not including fruit or vegetable juices	Lebanon	59,241,840	50,120	56,180	63840	لبنان	LTR	مشروبات جاهزة للاستهلاك كمشروبات اساسها الكاكاو عدا عصارات الفواكه او الخضر الداخلة في البند 20.09	22029020	
	European Union	9,456,000	8,000	19,719	22408	الاتحاد الاوربي	LTR			
	Iran	10,705,728	9,042	19,719	22408	ايران	LTR			
	United Arab Emirates	196,863,282	166,551	151,360	165930	الامارات العربية المتحدة	LTR			
	Syria	9,042,300	7,650	19,719	22408	الجمهورية العربية السورية	LTR			
	Jordan	96,484,296	81,628	67,528	76736	المملكة الاردنية الهاشمية	LTR			
	Saudi Arabia	90,644,034	76,687	98,595	112040	المملكة العربية السعودية	LTR			
	Indonesia	8,321,280	7,040	19,719	22408	اندونيسيا	LTR			
	Bologna	7,092,000	6,000	19,719	22408	بولونيا	LTR			
	Thailand	40,922,022	34,621	59,157	67224	تايلند	LTR			
	Taiwan (Formosa)	49,674,000	42,000	39,438	44816	تايبوان (فرموزا)	LTR			
	Turkey	632,464,560	535,080	146,404	166368	تركيا	LTR			
	Egypt	7,801,200	6,600	39,438	44816	جمهورية مصر العربية	LTR			
	Singapore	22,335,072	18,896	19,719	22408	سنغافورة	LTR			
	China	121,893,424	103,107	98,595	112040	الصين	LTR			
	Russian Federation	7,411,140	6,270	19,719	22408	روسيا الاتحادية	LTR			
	Brazil	20,289,030	17,165	19,719	22408	البرازيل	LTR			
			1,390,641,208	1,176,457	914,447	1033074	المجموع			

الاستيرادات السلعية (غير النفطية) حسب السلعة وبلد المنشأ لسنة 2018

Imports (non oil) by commodity and origin country for the year 2018

Con. Table (9) - Follow

تابع جدول (9) - يتبع

Commodity	Country	القيمة بالدينار	القيمة بالدولار	الوزن (كغم)	الكمية	بلد المنشأ	الوحدة القياسية	وصف السلعة	HS
		Value(I.D)	Value(\$)	Weight(K.G)	Quantity		Unit		
drinks sweetening containing flavoured fruit Still beverages	Italy	4,335,808	3,662	8,000	40000	إيطاليا	LTR	مشروبات غير غازية، محلّاه تحتوي على نكهة فواكه عدا عصارات الفواكه أو الخضّر الداخلة في البند 20.09	22029060
	China	4,091,336,864	3,455,521	63,000	3257000	الصين	LTR		
	Denmark	28,558,080	24,120	7,000	30000	الدنمارك	LTR		
	Bahrain	27,343,296	23,094	8,000	40000	البحرين	LTR		
	United Arab Emirates	22,460,459,056	19,000,484	351,320	11543864	الإمارات العربية المتحدة	LTR		
	Spain	9,957,440	8,410	9,000	44500	إسبانيا	LTR		
	Lebanon	30,876,352	26,078	2,000	10000	لبنان	LTR		
	Vietnam	1,285,824	1,086	2,000	10000	فيتنام	LTR		
	Egypt	3,624,194,400	3,060,975	53,000	3040000	جمهورية مصر العربية	LTR		
	Thailand	2,368,000	2,000	1,500	3500	تايلند	LTR		
	Iran	270,397,696	228,389	85,540	345614	إيران	LTR		
	United States of America	1,458,688	1,232	3,500	3500	الولايات المتحدة الأمريكية	LTR		
	Austria	22,289,984	18,826	8,000	35000	النمسا	LTR		
	United Kingdom	1,296,051,792	1,096,488	72,000	73000	المملكة المتحدة	LTR		
	Saudi Arabia	9,435,009,548	7,969,274	3,254,000	18213000	المملكة العربية السعودية	LTR		
Jordan	3,622,607,952	3,059,736	61,000	2987273	المملكة الأردنية الهاشمية	LTR			
Mexico	1,420,800	1,200	2,000	10000	المكسيك	LTR			
Germany	99,288,000	84,000	44,000	50000	ألمانيا	LTR			
Kuwait	530,369,248	447,947	156,000	785000	الكويت	LTR			
Turkey	1,068,137,770	903,617	653,197	919449	تركيا	LTR			

الاستيرادات السلعية (غير النفطية) حسب السلعة وبلد المنشأ لسنة 2018

Imports (non oil) by commodity and origin country for the year 2018

Con. Table (9) - Follow

تابع جدول (9) - يتبع

Commodity	Country	القيمة بالدينار	القيمة بالدولار	الوزن (كغم)	الكمية	بلد المنشأ	الوحدة القياسية	وصف السلعة	HS
		Value(I.D)	Value(\$)	Weight(K.G)	Quantity		Unit		
		46,627,746,598	39,416,139	4,844,057	41440700	المجموع			
Nonalcoholic beer	Germany	2,794,240	2,360	8,305	9438	المانيا	LTR	بيرة غير كحولية	22029070
	United Arab Emirates	861,317,722	727,727	2,167,773	1527902	الامارات العربية المتحدة	LTR		
	Jordan	93,540,736	79,004	109,424	60216	المملكة الاردنية الهاشمية	LTR		
	United Kingdom	345,576,448	291,872	404,256	222464	المملكة المتحدة	LTR		
	Iran	583,870,412	536,022	2,504,906	1204389	ايران	LTR		
	Turkey	450,978,182	381,118	2,951,427	3996079	تركيا	LTR		
	South Korea	137,192,448	115,872	160,487	88317	كوريا الجنوبية	LTR		
	Netherlands	33,566,400	28,350	39,266	21608	هولندا	LTR		
	China	2,647,782,752	2,236,303	3,097,373	1704500	الصين	LTR		
	Saudi Arabia	245,084,448	206,997	4,325,234	6190044	المملكة العربية السعودية	LTR		
		5,401,703,788	4,605,625	15,768,451	15024957	المجموع			
Other flavored nonalcoholic drinks	Turkey	74,736,600	63,150	161,500	85500	تركيا	LTR	مشروبات غير غازية اخر	22029090
	Jordan	237,440,160	200,880	145,000	225000	المملكة الاردنية الهاشمية	LTR		
	United Arab Emirates	149,142,396	126,178	21,000	9000	الامارات العربية المتحدة	LTR		
	China	8,463,120	7,160	84,000	36000	الصين	LTR		
	Bologna	4,076,718	3,449	20,909	23760	بولونيا	LTR		
	Saudi Arabia	213,701,216	180,744	883,260	483480	المملكة العربية السعودية	LTR		
	Iran	68,786,490	58,195	378,558	173504	ايران	LTR		
		756,346,700	639,756	1,694,227	1036244	المجموع			
Beer made from malt.	European Union	10,656,000	9,000	18,041	18041	الاتحاد الاوربي	LTR	جعة (بيرة) مصنوعة من الشعير الناشط (مالت)	22030000

الاستيرادات السلعية (غير النفطية) حسب السلعة وبلد المنشأ لسنة 2018

Imports (non oil) by commodity and origin country for the year 2018

Con. Table (9) - Follow

تابع جدول (9) - يتبع

Commodity	Country	القيمة بالدينار	القيمة بالدولار	الوزن (كغم)	الكمية	بلد المنشأ	الوحدة القياسية	وصف السلعة	HS
		Value(I.D)	Value(\$)	Weight(K.G)	Quantity		Unit		
	Netherlands	37,424,400	31,625	47,044	48661	هولندا	LTR		
	China	2,207,042,668	1,864,451	1,563,797	1882537	الصين	LTR		
	Mexico	55,942,816	47,249	94,376	86538	المكسيك	LTR		
	Jordan	933,120,438	789,387	1,702,324	1489519	المملكة الاردنية الهاشمية	LTR		
	Saudi Arabia	64,842,688	54,830	278,720	259048	المملكة العربية السعودية	LTR		
	United Kingdom	9,721,950	8,225	9,000	10227	المملكة المتحدة	LTR		
	Greece	109,287,090	92,319	136,715	116068	اليونان	LTR		
	Iran	218,201,728	184,292	709,333	691182	ايران	LTR		
	Turkey	237,681,280	200,858	281,504	271384	تركيا	LTR		
	South Korea	1,037,155,356	877,458	2,348,253	1616530	كوريا الجنوبية	LTR		
	North Korea	39,480,480	33,345	93,366	88920	كوريا الشمالية	LTR		
	Cuba	446,772,752	377,845	798,339	788692	كوبا	LTR		
		5,407,329,646	4,570,884	8,080,812	7367347	المجموع			
Sparkling wine including fortified wines	Turkey	3,034,188,132	2,566,976	4,270,000	4852215	تركيا	LTR	نبيذ فوار، بما في ذلك الأنبذة المعززة بالكحول	22041000
	South Korea	367,311,228	310,754	580,000	659083	كوريا الجنوبية	LTR		
	Netherlands	35,764,956	30,258	60,000	68181	هولندا	LTR		
	United States of America	13,403,880	11,340	20,000	22727	الولايات المتحدة الامريكية	LTR		
	Greece	70,040,808	59,222	64,040	72281	اليونان	LTR		
	Jordan	67,439,010	57,055	80,000	90908	المملكة الاردنية الهاشمية	LTR		
		3,588,148,014	3,035,605	5,074,040	5765395	المجموع			

الاستيرادات السلعية (غير النفطية) حسب السلعة وبلد المنشأ لسنة 2018

Imports (non oil) by commodity and origin country for the year 2018

Con. Table (9) - Follow

تابع جدول (9) - يتبع

Commodity	Country	القيمة بالدينار	القيمة بالدولار	الوزن (كغم)	الكمية	بلد المنشأ	الوحدة القياسية	وصف السلعة	HS
		Value(I.D)	Value(\$)	Weight(K.G)	Quantity		Unit		
Other wine; grape must with fermentation prevented or arrested by the addition of alcohol :In containers holding 2 l or less	Netherlands	13,469,184	11,376	20,314	17496	هولندا	LTR	أنبذة أخرى، منع أو أوقف اختتمارها بإضافة كحول في اوعية لا تزيد سعتها عن 2 لتر	22042100
		13,469,184	11,376	20,314	17496	المجموع			
Other fermented beverages (for example, cider, perry, mead); mixtures of fermented beverages and mixtures of fermented beverages and nonalcoholic beverages, not elsewhere specified or included.	Malaysia	47,280,000	40,000	38,400	43636	ماليزيا	LTR	مشروبات مخمرة أخرى (مثل شراب التفاح "سيدر" أو شراب الكمثرى "بواريه" أو محلول العسل)، مخاليط مشروبات مخمرة ومخاليط مشروبات مخمرة مع مشروبات غير كحولية، غير مذكورة ولا داخله في مكان آخر	22060000
	Italy	6,697,212	5,666	1,688	1918	إيطاليا	LTR		
	United States of America	4,532,352	3,828	2,640	3000	الولايات المتحدة الأمريكية	LTR		
	Saudi Arabia	8,857,908	7,494	17,600	20000	المملكة العربية السعودية	LTR		
	المجموع	67,367,472	56,988	60,328	68554				
Other uUndenatured ethyl alcohol of an alcoholic strength by volume of 80 % vol or higher	Mexico	11,721,600	9,900	14,850	16875	المكسيك	LTR	غيره من المشروبات الروحية الغير المعطلة لا يقل عبار الكحول الحجمي فيه عن 80% حجما	22071090

الاستيرادات السلعية (غير النفطية) حسب السلعة وبلد المنشأ لسنة 2018

Imports (non oil) by commodity and origin country for the year 2018

Con. Table (9) - Follow

تابع جدول (9) - يتبع

Commodity	Country	القيمة بالدينار	القيمة بالدولار	الوزن (كغم)	الكمية	بلد المنشأ	الوحدة القياسية	وصف السلعة	HS
		Value(I.D)	Value(\$)	Weight(K.G)	Quantity		Unit		
	Lebanon	1,792,497,856	1,513,934	2,361,070	2683017	لبنان	LTR		
	Jordan	63,340,516	53,513	74,582	80103	المملكة الاردنية الهاشمية	LTR		
	Sweden	24,650,880	20,820	31,230	35489	السويد	LTR		
	Turkey	959,336,000	810,250	1,105,999	1256813	تركيا	LTR		
	Greece	88,774,520	75,085	55,925	60324	اليونان	LTR		
		2,940,321,372	2,483,502	3,643,656	4132621	المجموع			
ETHYL ALCOHOL AND OTHER SPIRITS , DENATURED , OF ANY STRENGTH - LITRE .	Iran	278,790,560	235,465	1,003,940	840842	ايران	LTR	كحول ايثيل معطل وغيره من الأرواح الكحولية (أو دي في) المعطلة، من أي عيار كانت (322)	22072000
		278,790,560	235,465	1,003,940	840842	المجموع			
IDenatured ethyl alcohol for medical use	Iran	613,483,568	518,166	2,009,470	1837780	ايران	LTR	كحول ايثيل معطل معد للاستعمالات الطبية	22072011
	China	16,515,616	13,949	66,000	40000	الصين	LTR		
		629,999,184	532,115	2,075,470	1877780	المجموع			
Other Denatured ethyl alcohol	Iran	15,665,504	13,231	60,580	54580	ايران	LTR	غيره من - كحول ايثيل معطل	22072019
		15,665,504	13,231	60,580	54580	المجموع			
Spirits obtained by distilling grape wine or grape marc	Netherlands	16,445,166	13,913	15,000	12000	هولندا	LTR	أرواح كحولية (أو دي في) ناتجة عن تقطير النبيذ أو تفل العنب	22082000
	Mexico	11,212,452	9,486	32,400	15000	المكسيك	LTR		
	Jordan	339,900,648	287,564	387,936	237000	المملكة الاردنية الهاشمية	LTR		
	Turkey	2,359,101,792	1,995,856	2,785,740	2088000	تركيا	LTR		
	South Korea	309,764,376	262,068	643,200	315000	كوريا الجنوبية	LTR		
		3,036,424,434	2,568,887	3,864,276	2667000	المجموع			

الاستيرادات السلعية (غير النفطية) حسب السلعة وبلد المنشأ لسنة 2018

Imports (non oil) by commodity and origin country for the year 2018

Con. Table (9) - Follow

تابع جدول (9) - يتبع

Commodity	Country	القيمة بالدينار	القيمة بالدولار	الوزن (كغم)	الكمية	بلد المنشأ	الوحدة القياسية	وصف السلعة	HS
		Value(I.D)	Value(\$)	Weight(K.G)	Quantity		Unit		
Whiskies	South Korea	296,776,704	250,656	354,200	57500	كوريا الجنوبية	LTR	ويسكي	22083000
	Turkey	746,304,208	630,460	597,691	150429	تركيا	LTR		
	European Union	4,231,611,156	3,580,043	2,787,400	452500	الاتحاد الاوربي	LTR		
	Jordan	745,040,676	630,177	631,222	218631	المملكة الاردنية الهاشمية	LTR		
			6,019,732,744	5,091,336	4,370,513	879060	المجموع		
Liqueurs and cordials	Austria	46,098,000	39,000	40,000	36000	النمسا	LTR	مشروبات كحولية معطرة(ليكور)	22087000
	Jordan	725,787,106	613,404	901,509	1204628	المملكة الاردنية الهاشمية	LTR		
	Mexico	392,195,264	331,246	633,997	523850	المكسيك	LTR		
	Sweden	23,122,336	19,529	33,905	27482	السويد	LTR		
	United States of America	50,992,512	43,068	92,131	100986	الولايات المتحدة الامريكية	LTR		
	Greece	461,118,272	389,458	717,046	559288	اليونان	LTR		
	Iran	609,874,400	515,119	338,270	304450	ايران	LTR		
	Turkey	135,898,336	114,779	205,720	195055	تركيا	LTR		
	Russian Federation	5,126,720	4,330	7,732	6031	روسيا الاتحادية	LTR		
	Cuba	43,888,512	37,068	64,354	52165	كوبا	LTR		
	Hncara	13,363,808	11,287	19,595	15884	هنكاري	LTR		
	Netherlands	178,852,672	151,058	260,977	202715	هولندا	LTR		
	Armenia	69,055,616	58,324	104,150	81231	ارمينيا	LTR		
		2,755,373,554	2,327,670	3,419,386	3309765	المجموع			

الاستيرادات السلعية (غير النفطية) حسب السلعة وبلد المنشأ لسنة 2018

Imports (non oil) by commodity and origin country for the year 2018

Con. Table (9) - Follow

تابع جدول (9) - يتبع

Commodity	Country	القيمة بالدينار	القيمة بالدولار	الوزن (كغم)	الكمية	بلد المنشأ	الوحدة القياسية	وصف السلعة	HS
		Value(I.D)	Value(\$)	Weight(K.G)	Quantity		Unit		
Other denatured ethyl alcohol under 80%	Jordan	19,654,400	16,600	34,200	34200	المملكة الاردنية الهاشمية	LTR	غيره من كحول إثيل غير معطل يقل عيار الكحول الحجمي فيه عن 80% حجما؛ أرواح كحولية (أو دي في) ومشروبات كحولية معطرة (البكور) وغيرها من المشروبات الروحية.	22089090
		19,654,400	16,600	34,200	34200	المجموع			
Vinegar (See Endnote 11)obtained from acetic acid.	United States of America	19,224,048	16,264	19,595	20000	الولايات المتحدة الامريكية	LTR	خل صالحة للأكل، متحصل عليها من حمض الخليك	22090010
	Egypt	23,640,000	20,000	10,000	9000	جمهورية مصر العربية	LTR		
	South Korea	67,316,082	56,951	5,000	65000	كوريا الجنوبية	LTR		
	المجموع	110,180,130	93,215	34,595	94000				
Residues and waste from the food industries; prepared animal fodder.								بقايا ونفايات صناعة الأغذية ؛ أغذية محضرة للحيوانات	23
BranOf maize (corn)WHETHER OR NOT IN THE FORM OF PELLETS	China	6,512,000	5,500	22,000		الصين	Kilo	نخالة - من ذرة وان كانت بشكل مكثلات	23021000
		6,512,000	5,500	22,000		المجموع			
BRAN , OF RICE, WHETHER OR NOT IN THE FORM OF PELLETS	Iran	26,272,960	22,190	44,380		ايران	Kilo	نخالة - من ارز وان كانت بشكل مكثلات	23022000
		26,272,960	22,190	44,380		المجموع			
BranOf wheat, WHETHER OR NOT IN THE FORM OF PELLETS	Adhiribijan	19,015,040	16,060	64,240		أذربيجان	Kilo	نخالة - من حنطة (قمح) وان كانت بشكل مكثلات	23023000

الاستيرادات السلعية (غير النفطية) حسب السلعة وبلد المنشأ لسنة 2018

Imports (non oil) by commodity and origin country for the year 2018

Con. Table (9) - Follow

تابع جدول (9) - يتبع

Commodity	Country	القيمة بالدينار	القيمة بالدولار	الوزن (كغم)	الكمية	بلد المنشأ	الوحدة القياسية	وصف السلعة	HS
		Value(I.D)	Value(\$)	Weight(K.G)	Quantity		Unit		
	Kazakhstan	178,120,500	150,500	600,000		كازخستان	Kilo		
	Turkey	6,585,412,580	5,569,080	22,069,447		تركيا	Kilo		
	Iran	2,146,402,006	1,813,384	7,773,136		ايران	Kilo		
	Indonesia	20,424,000	17,250	69,000		اندونيسيا	Kilo		
	China	4,255,940,952	3,595,228	14,080,176		الصين	Kilo		
		13,205,315,078	11,161,502	44,655,999		المجموع			
BranOf other cereals, WHETHER OR NOT IN THE FORM OF PELLETS	Turkey	255,190,500	215,750	805,000		تركيا	Kilo	نخالة - من حبوب اخر وان كانت بشكل مكثلات	23024000
	Iran	15,247,800	12,900	51,600		ايران	Kilo		
	France	24,508,800	20,700	82,800		فرنسا	Kilo		
	China	65,671,000	55,500	222,000		الصين	Kilo		
		360,618,100	304,850	1,161,400		المجموع			
Oilcake and other solid residues, whether or not ground or in the form of pellets, resulting from the extraction of soyabean oil.	China	1,037,952,802	877,793	3,534,370		الصين	Kilo	كسب وغيرها من بقايا صلبة، وإن كانت مجروشة أو مكثلة بشكل "بيليتس"، ناتجة عن استخراج زيت فول الصويا	23040000
	European Union	138,477,822	117,008	501,475		الاتحاد الاوربي	Kilo		
	Argentina	27,169,484,354	22,965,647	136,825,060		الارجنتين	Kilo		
	Syria	227,908,160	192,490	874,954		الجمهورية العربية السورية	Kilo		
	India	195,564,862	165,425	341,000		الهند	Kilo		
	Iran	3,697,346,504	3,122,806	13,189,171		ايران	Kilo		

الاستيرادات السلعية (غير النفطية) حسب السلعة وبلد المنشأ لسنة 2018

Imports (non oil) by commodity and origin country for the year 2018

Con. Table (9) - Follow

تابع جدول (9) - يتبع

Commodity	Country	القيمة بالدينار	القيمة بالدولار	الوزن (كغم)	الكمية	بلد المنشأ	الوحدة القياسية	وصف السلعة	HS
		Value(I.D)	Value(\$)	Weight(K.G)	Quantity		Unit		
	Italy	24,235,296	20,469	25,000		إيطاليا	Kilo		
	Belgium	13,024,000	11,000	44,000		بلجيكا	Kilo		
	Turkey	422,703,238	357,167	1,376,227		تركيا	Kilo		
	Egypt	63,047,880	53,340	168,000		جمهورية مصر العربية	Kilo		
	Vietnam	71,188,000	60,125	240,500		فيتنام	Kilo		
	Netherlands	11,840,000	10,000	44,000		هولندا	Kilo		
	Brazil	14,163,461,472	11,962,383	42,138,000		البرازيل	Kilo		
		47,236,234,390	39,915,653	199,301,757		المجموع			
Vegetable materials and vegetable waste, vegetable residues and byproducts, whether or not in the form of pellets, of a kind used in animal feeding, not elsewhere specified or included.	China	109,756,800	92,700	376,000		الصين	Kilo	مواد نباتية ونفايات أو فضلات أو بقايا ومنتجات نباتية ثانوية، وإن كانت مكثلة بشكل "بيليتس"، من الأنواع المستخدمة في تغذية الحيوانات، غير مذكورة ولا داخلة في مكان آخر	23080000
	Turkey	84,064,000	71,000	282,000		تركيا	Kilo		
	Jordan	365,876,280	309,540	1,032,000		المملكة الاردنية الهاشمية	Kilo		
		559,697,080	473,240	1,690,000		المجموع			
Dog or cat food, put up for retail sale	Germany	54,632,040	46,220	23,000		المانيا	Kilo	محضرات مستعملة - كاغذية كلاب أو ققط، مهيأة للبيع بالتجزئة	23091000
	Spain	12,609,576	10,668	27,840		اسبانيا	Kilo		
	Pakistan	51,583,662	43,641	42,000		باكستان	Kilo		

الاستيرادات السلعية (غير النفطية) حسب السلعة وبلد المنشأ لسنة 2018

Imports (non oil) by commodity and origin country for the year 2018

Con. Table (9) - Follow

تابع جدول (9) - يتبع

Commodity	Country	القيمة بالدينار	القيمة بالدولار	الوزن (كغم)	الكمية	بلد المنشأ	الوحدة القياسية	وصف السلعة	HS
		Value(I.D)	Value(\$)	Weight(K.G)	Quantity		Unit		
	United States of America	31,632,928	26,717	21,000		الولايات المتحدة الامريكية	Kilo		
	Turkey	10,525,800	8,900	7,000		تركيا	Kilo		
	Netherlands	100,504,960	84,935	113,133		هولندا	Kilo		
	North Korea	31,968,000	27,000	12,000		كوريا الشمالية	Kilo		
		293,456,966	248,081	245,973		المجموع			
Fish and ornamental bird food	Italy	9,574,200	8,100	32,000		ايطاليا	Kilo	محضرات مستعملة كاغذية للاسماك وطيور الزينة	23099010
	European Union	129,547,484	109,571	348,478		الاتحاد الاوربي	Kilo		
	United Arab Emirates	251,500,000	212,500	593,751		الامارات العربية المتحدة	Kilo		
	China	735,521,520	621,505	1,435,222		الصين	Kilo		
	Germany	47,290,800	39,975	89,000		المانيا	Kilo		
	Jordan	1,077,131,778	911,279	2,909,292		المملكة الاردنية الهاشمية	Kilo		
	Saudi Arabia	305,656,332	258,207	842,562		المملكة العربية السعودية	Kilo		
	United Kingdom	10,185,952	8,603	5,000		المملكة المتحدة	Kilo		
	Ukraine	27,705,600	23,400	81,250		اوكرانيا	Kilo		
	Belgium	32,560,000	27,500	95,486		بلجيكا	Kilo		
	Turkey	323,252,930	273,245	852,170		تركيا	Kilo		
	Cech	12,432,000	10,500	20,000		تشيك	Kilo		
	Russian Federation	27,777,000	23,500	81,597		روسيا الاتحادية	Kilo		
	Netherlands	144,562,146	122,303	424,663		هولندا	Kilo		
	Iran	762,806,228	644,421	1,468,709		ايران	Kilo		
	Austria	23,640,000	20,000	69,444		النمسا	Kilo		

الاستيرادات السلعية (غير النفطية) حسب السلعة وبلد المنشأ لسنة 2018

Imports (non oil) by commodity and origin country for the year 2018

Con. Table (9) - Follow

تابع جدول (9) - يتبع

Commodity	Country	القيمة بالدينار	القيمة بالدولار	الوزن (كغم)	الكمية	بلد المنشأ	الوحدة القياسية	وصف السلعة	HS
		Value(I.D)	Value(\$)	Weight(K.G)	Quantity		Unit		
	United States of America	9,636,846	8,153	28,309		الولايات المتحدة الامريكية	Kilo		
		3,930,780,816	3,322,762	9,376,933		المجموع			
Poultry food	Russian Federation	21,619,840	18,260	44,000		روسيا الاتحادية	Kilo	محضرات مستعملة كاغذية للطيور والدواجن	23099020
	Argentina	9,928,800,000	8,400,000	4,200,000		الارجنتين	Kilo		
	European Union	47,833,600	40,400	47,900		الاتحاد الاوربي	Kilo		
	Jordan	259,744,500	219,750	924,000		المملكة الاردنية الهاشمية	Kilo		
	Iran	71,661,600	60,525	154,000		ايران	Kilo		
	Belgium	21,927,844	18,542	62,968		بلجيكا	Kilo		
	Turkey	557,050,472	471,133	1,772,004		تركيا	Kilo		
	Netherlands	12,432,000	10,500	21,000		هولندا	Kilo		
	China	18,944,000	16,000	45,000		الصين	Kilo		
	Bologna	32,732,864	27,646	51,510		بولونيا	Kilo		
		10,972,746,720	9,282,756	7,322,382		المجموع			
Salt stones, containing animal feed	Belgium	61,568,000	52,000	104,000		بلجيكا	Kilo	محضرات اعلاف للحيوانات من احجار ملحية تحتوي على مواد غذائية	23099031
	China	223,693,500	189,250	400,000		الصين	Kilo		
	Netherlands	81,104,000	68,500	137,000		هولندا	Kilo		
	Iran	53,576,000	45,250	133,000		ايران	Kilo		
	Turkey	183,986,782	155,448	458,000		تركيا	Kilo		
	Russian Federation	11,206,560	9,465	18,930		روسيا الاتحادية	Kilo		
		615,134,842	519,913	1,250,930		المجموع			

الاستيرادات السلعية (غير النفطية) حسب السلعة وبلد المنشأ لسنة 2018

Imports (non oil) by commodity and origin country for the year 2018

Con. Table (9) - Follow

تابع جدول (9) - يتبع

Commodity	Country	القيمة بالدينار	القيمة بالدولار	الوزن (كغم)	الكمية	بلد المنشأ	الوحدة القياسية	وصف السلعة	HS
		Value(I.D)	Value(\$)	Weight(K.G)	Quantity		Unit		
Other salt stones for animal feed	Djibouti	17,730,000	15,000	60,000		جيبوتي	Kilo	غيرها من محضرات اعلاف للحيوانات	23099039
	Netherlands	163,116,000	138,000	276,000		هولندا	Kilo		
	Russian Federation	27,705,600	23,400	12,000		روسيا الاتحادية	Kilo		
	Turkey	1,700,410,750	1,437,259	3,703,610		تركيا	Kilo		
	Belgium	52,357,500	44,250	77,000		بلجيكا	Kilo		
	Iran	730,899,776	617,314	1,904,784		ايران	Kilo		
	European Union	48,934,800	41,400	41,400		الاتحاد الاوربي	Kilo		
	Ukraine	445,065,600	375,900	47,000		اوكرانيا	Kilo		
	Austria	141,840,000	120,000	162,000		النمسا	Kilo		
	United Kingdom	20,389,500	17,250	23,000		المملكة المتحدة	Kilo		
	Saudi Arabia	641,421,344	541,741	3,103,000		المملكة العربية السعودية	Kilo		
	United Arab Emirates	102,416,000	86,500	17,000		الامارات العربية المتحدة	Kilo		
	Italy	24,768,810	20,955	27,940		ايطاليا	Kilo		
	China	35,460,000	30,000	60,000		الصين	Kilo		
	Kazakhstan	74,556,000	63,000	137,000		كازخستان	Kilo		
	Germany	53,911,072	45,533	6,000		المانيا	Kilo		
Jordan	348,342,750	294,525	626,500		المملكة الاردنية الهاشمية	Kilo			
		4,629,325,502	3,912,027	10,284,234		المجموع			
Concentrated preparations for the forage industry	Indonesia	11,248,000	9,500	38,000		اندونيسيا	Kilo	محضرات مركزة لصناعة الاعلاف	23099050
	United States of America	16,931,200	14,300	37,235		الولايات المتحدة الامريكية	Kilo		

الاستيرادات السلعية (غير النفطية) حسب السلعة وبلد المنشأ لسنة 2018

Imports (non oil) by commodity and origin country for the year 2018

Con. Table (9) - Follow

تابع جدول (9) - يتبع

Commodity	Country	القيمة بالدينار	القيمة بالدولار	الوزن (كغم)	الكمية	بلد المنشأ	الوحدة القياسية	وصف السلعة	HS
		Value(I.D)	Value(\$)	Weight(K.G)	Quantity		Unit		
	Saudi Arabia	39,819,216	33,688	33,500		المملكة العربية السعودية	Kilo		
	Austria	57,090,600	48,300	84,000		النمسا	Kilo		
	Jordan	305,321,950	258,260	849,760		المملكة الاردنية الهاشمية	Kilo		
	Russian Federation	43,406,624	36,661	95,460		روسيا الاتحادية	Kilo		
	Iran	1,009,389,600	852,525	3,127,189		ايران	Kilo		
	Vietnam	126,371,872	106,733	410,597		فيتنام	Kilo		
	Cyprus	23,640,000	20,000	40,000		قبرص	Kilo		
	Spain	26,640,000	22,500	90,000		اسبانيا	Kilo		
	Germany	18,321,000	15,500	26,000		المانيا	Kilo		
	China	170,046,600	143,650	500,299		الصين	Kilo		
	Netherlands	446,712,416	377,524	721,600		هولندا	Kilo		
	European Union	204,960,800	173,200	526,867		الاتحاد الاوربي	Kilo		
	Turkey	538,320,022	454,996	1,201,155		تركيا	Kilo		
	Belgium	344,425,600	290,900	1,107,600		بلجيكا	Kilo		
		3,382,645,500	2,858,237	8,889,262		المجموع			
Tobacco and manufactured tobacco substitutes.								تبغ وأبدال تبغ مصنعة	24
Tobacco, not stemmed/stripped	United Arab Emirates	6,273,679,744	5,298,716	80,000		الامارات العربية المتحدة	Kilo	تبغ خام او غير مصنع بأضلاعه	24011000
	Zambia	244,235,520	206,280	36,000		زامبيا	Kilo		
		6,517,915,264	5,504,996	116,000		المجموع			
Tobacco, partly or wholly stemmed/stripped	China	1,244,617,632	1,052,976	180,000		الصين	Kilo	تبغ خام او غير مصنع منزوع الأضلاع كليا أو جزئيا	24012000

الاستيرادات السلعية (غير النفطية) حسب السلعة وبلد المنشأ لسنة 2018

Imports (non oil) by commodity and origin country for the year 2018

Con. Table (9) - Follow

تابع جدول (9) - يتبع

Commodity	Country	القيمة بالدينار	القيمة بالدولار	الوزن (كغم)	الكمية	بلد المنشأ	الوحدة القياسية	وصف السلعة	HS
		Value(I.D)	Value(\$)	Weight(K.G)	Quantity		Unit		
	Zimbabwe	1,160,562,720	980,205	784,405		زيمبابوي	Kilo		
	Jordan	70,263,154	59,344	40,000		المملكة الاردنية الهاشمية	Kilo		
		2,475,443,506	2,092,525	1,004,405		المجموع			
Cigarettes containing tobacco	Cuba	886,500,000	750,000	4,750	75000	كوبا	GROS	لفائف عادية (سجائر) محتوية على تبغ	24022000
	United Arab Emirates	128,245,185,888	108,492,962	3,903,354	6266708	الامارات العربية المتحدة	GROS		
	China	6,200,339,230	5,245,257	471,840	1812257	الصين	GROS		
	Jordan	4,387,531,574	3,709,865	647,198	2558687	المملكة الاردنية الهاشمية	GROS		
	United States of America	283,680,000	240,000	1,667	24000	الولايات المتحدة الامريكية	GROS		
	Iran	35,460,000,000	30,000,000	3,500,000	350000	ايران	GROS		
	Turkey	150,960,000	127,500	35,000	40000	تركيا	GROS		
	Armenia	638,452,572	540,146	74,815	249384	ارمينيا	GROS		
	South Korea	82,310,350,960	69,635,160	42,514,373	10238736	كوريا الجنوبية	GROS		
	Russian Federation	138,172,800	116,700	35,500	355000	روسيا الاتحادية	GROS		
	European Union	1,323,367,200	1,119,600	73,799	165000	الاتحاد الاوربي	GROS		
	Sri Lanka	105,316,800	88,950	106,740	88950	سرى لاتكا	GROS		
		260,129,857,024	220,066,140	51,369,036	22223722	المجموع			
Chopped or pressed tobacco for smoking	Indonesia	75,480,000	63,750	85,000		اندونيسيا	Kilo	تبغ مفروم او مكبوس للتدخين) فرط للسجائر اللف) وان احتوى على ابدال تبغ بابة نسبة كانت	24031010
		75,480,000	63,750	85,000		المجموع			
Chopped or pressed tobacco for chewing	United Arab Emirates	156,483,360	132,165	22,000		الامارات العربية المتحدة	Kilo	تبغ مفروم او مكبوس للمضغ	24039920

الاستيرادات السلعية (غير النفطية) حسب السلعة وبلد المنشأ لسنة 2018

Imports (non oil) by commodity and origin country for the year 2018

Con. Table (9) - Follow

تابع جدول (9) - يتبع

Commodity	Country	القيمة بالدينار	القيمة بالدولار	الوزن (كغم)	الكمية	بلد المنشأ	الوحدة القياسية	وصف السلعة	HS
		Value(I.D)	Value(\$)	Weight(K.G)	Quantity		Unit		
		156,483,360	132,165	22,000		المجموع			
Meassil (tobacco mixed with glycerin and flavoring substances)	Jordan	1,668,984	1,412	200		المملكة الاردنية الهاشمية	Kilo	تبغ معسل	24039960
		1,668,984	1,412	200		المجموع			
Salt; sulphur; earths and stone; plastering materials, lime and cement.								ملح ؛ كبريت ؛ أتربة وأحجار؛ جص، كلس وإسمنت	25
Common salt (table salt)	Turkey	945,066,932	798,672	51,073,181		تركيا	Kilo	ملح عادي (ملح الطعام)	25010010
	Iran	1,957,909,572	1,654,833	57,606,056		ايران	Kilo		
	United States of America	7,400,000	6,250	19,000		الولايات المتحدة الامريكية	Kilo		
	India	14,420,400	12,200	1,626,667		الهند	Kilo		
	Saudi Arabia	102,740,678	86,793	1,179,651		المملكة العربية السعودية	Kilo		
	China	90,347,010	76,353	1,992,327		الصين	Kilo		
		3,117,884,592	2,635,101	113,496,882		المجموع			
Denatured salt unfit for human consumption	China	145,537,280	122,920	721,066		الصين	Kilo	ملح معطل غير صالح للاستهلاك البشرى--- ملح بشكل حبيبات أو رقائق غير متجانسة(ملح خشن)	25010020
	Kuwait	11,423,232	9,648	144,570		الكويت	Kilo		
	Jordan	74,592,000	63,000	115,000		المملكة الاردنية الهاشمية	Kilo		
	India	47,316,192	39,963	3,500		الهند	Kilo		
	Iran	1,609,005,788	1,359,588	14,204,798		ايران	Kilo		

الاستيرادات السلعية (غير النفطية) حسب السلعة وبلد المنشأ لسنة 2018

Imports (non oil) by commodity and origin country for the year 2018

Con. Table (9) - Follow

تابع جدول (9) - يتبع

Commodity	Country	القيمة بالدينار	القيمة بالدولار	الوزن (كغم)	الكمية	بلد المنشأ	الوحدة القياسية	وصف السلعة	HS
		Value(I.D)	Value(\$)	Weight(K.G)	Quantity		Unit		
	Italy	4,262,400	3,600	7,200		ايطاليا	Kilo		
	Turkey	81,232,968	68,624	218,475		تركيا	Kilo		
	Australia	5,328,000	4,500	9,000		استراليا	Kilo		
		1,978,697,860	1,671,843	15,423,609		المجموع			
Pure sodium chloride	Turkey	5,424,610,518	4,589,349	2,300,000		تركيا	Kilo	كلوريد الصوديوم النقي	25010030
	Iran	16,232,640	13,710	41,470		ايران	Kilo		
	Greece	387,864,192	327,588	180,000		اليونان	Kilo		
	Kuwait	47,225,024	39,886	84,000		الكويت	Kilo		
		5,875,932,374	4,970,533	2,605,470		المجموع			
Salt solutions containing added anticaking or freeflowing agents	European Union	311,392,000	263,000	31,270		الاتحاد الاوربي	Kilo	محاليل ملحية او محتوى على عوامل مضافة لمنع التكتل او تسهيل الانسياب	25010040
	Iran	5,106,240	4,320	288,000		ايران	Kilo		
		316,498,240	267,320	319,270		المجموع			
Other salts or sea water	China	16,226,496	13,728	20,000		الصين	Kilo	غيرها من ملح ماء البحر	25010090
		16,226,496	13,728	20,000		المجموع			
Unroasted iron pyrites.	India	718,422,050	606,776	2,958,000		الهند	Kilo	مركبات حديد كبريتية (بيريت) غير محمصة	25020000
	Iran	6,705,006,548	5,666,980	28,759,410		ايران	Kilo		
		7,423,428,598	6,273,756	31,717,410		المجموع			
Silica sands and quartz sands	India	209,107,920	176,810	518,010		الهند	Kilo	رمال طبيعية من جميع الانواع وان كانت ملونة سيليسية ورمال مرو (كوارتز) باستثناء الرمال المحتوية على معادن مما يدخل في الفصل 26	25051000

الاستيرادات السلعية (غير النفطية) حسب السلعة وبلد المنشأ لسنة 2018

Imports (non oil) by commodity and origin country for the year 2018

Con. Table (9) - Follow

تابع جدول (9) - يتبع

Commodity	Country	القيمة بالدينار	القيمة بالدولار	الوزن (كغم)	الكمية	بلد المنشأ	الوحدة القياسية	وصف السلعة	HS
		Value(I.D)	Value(\$)	Weight(K.G)	Quantity		Unit		
	United States of America	114,543,704	96,756	60,474		الولايات المتحدة الامريكية	Kilo		
	Iran	200,346,204	169,289	1,059,718		ايران	Kilo		
	Jordan	43,229,122	36,552	271,260		المملكة الاردنية الهاشمية	Kilo		
	Russian Federation	296,150,100	250,550	100,000		روسيا الاتحادية	Kilo		
	France	8,436,000	7,125	35,000		فرنسا	Kilo		
	Australia	89,510,400	75,600	25,000		استراليا	Kilo		
	China	198,025,560	167,360	728,050		الصين	Kilo		
	Saudi Arabia	331,494,888	280,032	586,000		المملكة العربية السعودية	Kilo		
	Oman	53,280,000	45,000	270,000		سلطنة عمان	Kilo		
	United Kingdom	2,337,216,000	1,974,000	10,000		المملكة المتحدة	Kilo		
		3,881,339,898	3,279,074	3,663,512		المجموع			
Other Natural sands of all kinds, whether or not coloured, other than metalbearing sands of Chapter 26.	Iran	57,756,066	48,863	331,000		ايران	Kilo	غيرها من رمال طبيعية من جميع الانواع، وإن كانت ملونة، باستثناء الرمال المحتوية على معادن مما يدخل في الفصل 26.	25059000
	Saudi Arabia	44,334,456	37,508	15,000		المملكة العربية السعودية	Kilo		
	Jordan	11,820,000	10,000	50,000		المملكة الاردنية الهاشمية	Kilo		
	China	30,902,400	26,100	22,000		الصين	Kilo		
		144,812,922	122,471	418,000		المجموع			
Bentonite	European Union	4,432,500	3,750	15,000		الاتحاد الاوربي	Kilo	بنتونيت	25081000
	Russian Federation	1,250,304	1,056	8,000		روسيا الاتحادية	Kilo		
	Turkey	175,502,820	148,320	837,000		تركيا	Kilo		

الاستيرادات السلعية (غير النفطية) حسب السلعة وبلد المنشأ لسنة 2018

Imports (non oil) by commodity and origin country for the year 2018

Con. Table (9) - Follow

تابع جدول (9) - يتبع

Commodity	Country	القيمة بالدينار	القيمة بالدولار	الوزن (كغم)	الكمية	بلد المنشأ	الوحدة القياسية	وصف السلعة	HS
		Value(I.D)	Value(\$)	Weight(K.G)	Quantity		Unit		
	Jordan	6,512,000	5,500	48,000		المملكة الاردنية الهاشمية	Kilo		
	India	81,820,320	69,105	523,000		الهند	Kilo		
	China	90,572,448	76,497	421,000		الصين	Kilo		
	Iran	2,495,099,082	2,108,630	18,425,652		ايران	Kilo		
		2,855,189,474	2,412,858	20,277,652		المجموع			
Chamotte or dinas earths	China	18,470,400	15,600	156,000		الصين	Kilo	أثرية شاموط أو ديناس	25087000
	Jordan	7,092,000	6,000	22,800		المملكة الاردنية الهاشمية	Kilo		
	Turkey	149,907,150	126,825	478,800		تركيا	Kilo		
		175,469,550	148,425	657,600		المجموع			
Natural barium sulphate (barytes) whether or not calcined, other than barium oxide of heading 28.16.	Pakistan	236,800,000	200,000	1,000,000		باكستان	Kilo	كبريتات باريوم طبيعي (باريتين)؛ وإن كانت مكلسة، باستثناء أكسيد الباريوم الداخل في البند 28.16.	25111000
	India	991,942,176	837,789	3,510,000		الهند	Kilo		
	Iran	1,907,468,992	1,611,038	7,935,950		ايران	Kilo		
		3,136,211,168	2,648,827	12,445,950		المجموع			
Siliceous fossil meals (for example, kieselguhr, tripolite and diatomite) and similar siliceous earths, whether or not calcined, of an apparent specific gravity of 1 or less.	United Arab Emirates	960,105,600	810,900	55,500		الامارات العربية المتحدة	Kilo	دقيق حفريات سيليسية (كيسلجور وتريبوليت ودياتوميت مثلاً) وأثرية سيليسية مماثلة، ذات كثافة نوعية ظاهرة لا تزيد عن 1، وإن كانت مكلسة.	25120000

الاستيرادات السلعية (غير النفطية) حسب السلعة وبلد المنشأ لسنة 2018

Imports (non oil) by commodity and origin country for the year 2018

Con. Table (9) - Follow

تابع جدول (9) - يتبع

Commodity	Country	القيمة بالدينار	القيمة بالدولار	الوزن (كغم)	الكمية	بلد المنشأ	الوحدة القياسية	وصف السلعة	HS
		Value(I.D)	Value(\$)	Weight(K.G)	Quantity		Unit		
	Oman	459,156,384	387,801	33,485		سلطنة عمان	Kilo		
	United States of America	242,051,350	204,483	49,524		الولايات المتحدة الامريكية	Kilo		
	South Korea	1,422,323,334	1,201,287	1,004,291		كوريا الجنوبية	Kilo		
	India	1,444,053,042	1,220,731	1,931,333		الهند	Kilo		
	China	31,443,784,853	26,568,182	3,027,490		الصين	Kilo		
	Russian Federation	221,637,696	187,194	297,864		روسيا الاتحادية	Kilo		
	Iran	572,145,346	484,043	1,321,000		ايران	Kilo		
	European Union	103,734,684	87,762	25,000		الاتحاد الاوربي	Kilo		
	Turkey	57,808,800	48,825	42,750		تركيا	Kilo		
		36,926,801,089	31,201,208	7,788,237		المجموع			
PUMICE STONE, CRUDE OR IN IRREGULAR PIECES, INCLUDING CRUSHED PUMICE ("BIMSKIES")	Palestine	16,076,640	13,585	59,000		فلسطين	Kilo	حجر خفان خام او قطع غير منتظمة بما فيه الخفان المجروش او المكسر (بمسكيس)	25131100
	Jordan	23,604,632	19,948	96,500		المملكة الاردنية الهاشمية	Kilo		
	Iran	911,169,028	769,721	7,635,930		ايران	Kilo		
		950,850,300	803,254	7,791,430		المجموع			
OTHER PUMICE STONE	Turkey	119,083,168	100,577	4,500		تركيا	Kilo	غيره من حجر خفان	25131900
		119,083,168	100,577	4,500		المجموع			

الاستيرادات السلعية (غير النفطية) حسب السلعة وبلد المنشأ لسنة 2018

Imports (non oil) by commodity and origin country for the year 2018

Con. Table (9) - Follow

تابع جدول (9) - يتبع

Commodity	Country	القيمة بالدينار	القيمة بالدولار	الوزن (كغم)	الكمية	بلد المنشأ	الوحدة القياسية	وصف السلعة	HS
		Value(I.D)	Value(\$)	Weight(K.G)	Quantity		Unit		
Marble and travertine Merely cut, by sawing or otherwise, into blocks or slabs of a rectangular (including square) shape	Iran	7,245,370	6,119	39,480		ايران	Kilo	رخام وترافرتين -- مقطعا فقط بالنشر أو بغيره الى كتل أو ألواح : مربعة أو مستطيلة	25151200
		7,245,370	6,119	39,480		المجموع			
Ecaussine and other calcareous Building stone, crude or roughly trimmed	European Union	39,822,300,800	33,633,700	1,483,000		الاتحاد الاوربي	Kilo	إيكوسين وأحجار كلسية أخرى للنحت أو البناء؛ مرمر: خاما أو مشذبا بصورة غير منتظمة	25152010
	China	16,440,280,682	13,885,423	5,213,632		الصين	Kilo		
	Philippines	4,763,293,568	4,023,052	430,500		الفلبين	Kilo		
	India	519,207,128	438,592	870,935		الهند	Kilo		
	Greece	95,194,592	80,438	261,372		اليونان	Kilo		
	Indonesia	12,124,160	10,240	14,000		اندونيسيا	Kilo		
	Iran	6,908,792,818	5,835,307	31,058,865		ايران	Kilo		
	Italy	347,023,296	293,319	1,492,398		ايطاليا	Kilo		
	Vietnam	73,281,600	61,900	80,804		فيتنام	Kilo		
	Pakistan	262,592,256	221,784	995,835		باكستان	Kilo		
	Turkey	9,462,175,368	7,995,412	12,386,756		تركيا	Kilo		
	Tunisia	2,368,000,000	2,000,000	110,000		تونس	Kilo		
	Spain	222,832,960	188,440	1,065,147		اسبانيا	Kilo		
	Oman	1,078,312,608	910,737	2,411,280		سلطنة عمان	Kilo		
	Egypt	10,882,472,838	9,206,717	611,584		جمهورية مصر العربية	Kilo		
	Qatar	8,961,924	7,582	37,000		قطر	Kilo		

الاستيرادات السلعية (غير النفطية) حسب السلعة وبلد المنشأ لسنة 2018

Imports (non oil) by commodity and origin country for the year 2018

Con. Table (9) - Follow

تابع جدول (9) - يتبع

Commodity	Country	القيمة بالدينار	القيمة بالدولار	الوزن (كغم)	الكمية	بلد المنشأ	الوحدة القياسية	وصف السلعة	HS
		Value(I.D)	Value(\$)	Weight(K.G)	Quantity		Unit		
	Kazakhstan	57,234,294	48,355	39,500		كازخستان	Kilo		
		93,324,080,892	78,840,998	58,562,608		المجموع			
Ecaussine and other calcareous Building stone, cut into blocks	Kuwait	5,005,770	4,235	5,000		الكويت	Kilo	ايكوسين واحجار كلسية اخر للنتحت او البناء (مرمر) مقطعا تقطيعا بسيطا ،كتلا او الواحا" ،بشكل مربع او مستطيل ، بالنشر او بغير ذلك	25152020
	Egypt	336,228,112	284,268	1,105,546		جمهورية مصر العربية	Kilo		
	Oman	883,278,126	746,764	3,039,624		سلطنة عمان	Kilo		
	Turkey	7,460,363,342	6,305,121	30,408,091		تركيا	Kilo		
	Pakistan	154,889,836	130,860	531,739		باكستان	Kilo		
	Iran	10,434,110,826	8,817,674	52,799,305		ايران	Kilo		
	United Arab Emirates	1,509,600	1,275	1,500		الامارات العربية المتحدة	Kilo		
	European Union	46,605,200	39,400	183,102		الاتحاد الاوربي	Kilo		
	Italy	319,953,388	270,456	1,007,444		ايطاليا	Kilo		
	Syria	22,635,300	19,150	57,450		الجمهورية العربية السورية	Kilo		
	Spain	140,062,958	118,416	483,438		اسبانيا	Kilo		
	Saudi Arabia	111,454,336	94,213	229,680		المملكة العربية السعودية	Kilo		
	India	71,260,224	60,186	394,005		الهند	Kilo		
	Greece	21,262,998	17,989	116,058		اليونان	Kilo		
	Philippines	141,840,000	120,000	150,000		الفلبين	Kilo		
	China	1,483,060,104	1,253,776	6,111,899		الصين	Kilo		
	Ukraine	13,829,400	11,700	75,484		اوكرانيا	Kilo		
	Vietnam	104,892,928	88,592	219,000		فيتنام	Kilo		

الاستيرادات السلعية (غير النفطية) حسب السلعة وبلد المنشأ لسنة 2018

Imports (non oil) by commodity and origin country for the year 2018

Con. Table (9) - Follow

تابع جدول (9) - يتبع

Commodity	Country	القيمة بالدينار	القيمة بالدولار	الوزن (كغم)	الكمية	بلد المنشأ	الوحدة القياسية	وصف السلعة	HS
		Value(I.D)	Value(\$)	Weight(K.G)	Quantity		Unit		
		21,752,242,448	18,384,075	96,918,365		المجموع			
Granite Merely cut, by sawing or otherwise, into blocks or slabs of a rectangular (including square) shape	Ukraine	14,208,000	12,000	84,000		اوكرانيا	Kilo	جرانيت - مقطعا فقط، بالنشر أو بغيره، إلى كتل أو ألواح مربعة أو مستطيلة	25161200
	Iran	599,404,580	506,288	2,212,589		ايران	Kilo		
	Pakistan	26,171,136	22,104	154,728		باكستان	Kilo		
	Turkey	73,406,400	62,100	434,700		تركيا	Kilo		
	India	1,808,780,828	1,528,831	9,125,763		الهند	Kilo		
	Vietnam	50,626,656	42,759	427,590		فيتنام	Kilo		
	Egypt	106,824,032	90,223	631,561		جمهورية مصر العربية	Kilo		
	China	15,031,885,550	12,714,941	36,042,739		الصين	Kilo		
		17,711,307,182	14,979,246	49,113,670		المجموع			
SANDSTONE, MERELY CUT, BY SAWING OR OTHERWISE, INTO BLOCKS OR SLABS OF A RECTANGULAR (INCLUDING SQUARE) SHAPE	Egypt	44,486,432	37,573	30,000		جمهورية مصر العربية	Kilo	حجر رملي مقطعا تقطيعا بسيطا، كتلا أو الواحاً، بشكل مربع أو مستطيل، بالنشر أو بغير ذلك	25162200
	China	8,643,200	7,300	3,500		الصين	Kilo		
		53,129,632	44,873	33,500		المجموع			
Other building stone, crude or roughly trimmed	Turkey	41,343,104	34,956	232,582		تركيا	Kilo	حجارة تحت أو بناء أخرى: خاما أو مشدبا بصورة غير منتظمة	25169010

الاستيرادات السلعية (غير النفطية) حسب السلعة وبلد المنشأ لسنة 2018

Imports (non oil) by commodity and origin country for the year 2018

Con. Table (9) - Follow

تابع جدول (9) - يتبع

Commodity	Country	القيمة بالدينار	القيمة بالدولار	الوزن (كغم)	الكمية	بلد المنشأ	الوحدة القياسية	وصف السلعة	HS
		Value(I.D)	Value(\$)	Weight(K.G)	Quantity		Unit		
	Iran	554,999,768	468,838	2,673,798		ايران	Kilo		
	Indonesia	5,683,200	4,800	48,000		اندونيسيا	Kilo		
	Jordan	20,052,630	16,965	148,768		المملكة الاردنية الهاشمية	Kilo		
	China	241,049,108	203,773	1,712,792		الصين	Kilo		
	Syria	8,761,600	7,400	35,000		الجمهورية العربية السورية	Kilo		
	Egypt	103,113,518	87,089	878,342		جمهورية مصر العربية	Kilo		
		975,002,928	823,821	5,729,282		المجموع			
Other building stone, cut into blocks	China	20,394,400	17,225	3,000		الصين	Kilo	مقطعا تقطعا بسيطا ،كتلا او الواحا" ،بشكل مربع او مستطيل ، بالنشر او بغير ذلك	25169020
	Iran	19,378,528	16,367	4,800		ايران	Kilo		
		39,772,928	33,592	7,800		المجموع			
Pebbles, gravel, broken or crushed stone, of a kind commonly used for concrete aggregates, for road metalling or for railway or other ballast, shingle and flint, whether or not heattreated	China	3,877,600	3,275	120,000		الصين	Kilo	حصى وحصباء وأحجار مجروشة أو مكسرة من الأنواع المستعملة عادة للخرسانة أو لرصيف الطرق أو السكك الحديدية أو لأنواع الرصف الأخرى، حصى الشواطئ وأحجار صوان، وإن كانت معالجة بالحرارة	25171000
	Iran	409,862,912	346,168	2,523,860		ايران	Kilo		
		413,740,512	349,443	2,643,860		المجموع			
Tarred macadam	Iran	78,262,400	66,100	125,000		ايران	Kilo	حصىا مقطرنة	25173000
		78,262,400	66,100	125,000		المجموع			

الاستيرادات السلعية (غير النفطية) حسب السلعة وبلد المنشأ لسنة 2018

Imports (non oil) by commodity and origin country for the year 2018

Con. Table (9) - Follow

تابع جدول (9) - يتبع

Commodity	Country	القيمة بالدينار	القيمة بالدولار	الوزن (كغم)	الكمية	بلد المنشأ	الوحدة القياسية	وصف السلعة	HS
		Value(I.D)	Value(\$)	Weight(K.G)	Quantity		Unit		
Granules, chippings and powder, of stones of heading 25.15 or 25.16, whether or not heattreated :Of marble	Jordan	3,191,400	2,700	36,000		المملكة الاردنية الهاشمية	Kilo	حبيبات وشظايا ومساحيق أحجار من رخام داخلة في البند 25.15 أو البند 25.16، وإن كانت معالجة بالحرارة:	25174100
		3,191,400	2,700	36,000		المجموع			
Gypsum	Saudi Arabia	107,527,328	90,817	505,032		المملكة العربية السعودية	Kilo	جبس	25201010
	Turkey	855,560,540	723,064	25,023,864		تركيا	Kilo		
	Malaysia	136,483,206	115,333	32,000		ماليزيا	Kilo		
	South Korea	33,388,800	28,200	129,800		كوريا الجنوبية	Kilo		
	Iran	3,873,731,322	3,273,276	76,648,400		ايران	Kilo		
	China	323,311,620	273,131	5,451,975		الصين	Kilo		
	Jordan	7,375,680	6,240	10,000		المملكة الاردنية الهاشمية	Kilo		
	Kuwait	4,247,336	3,589	27,000		الكويت	Kilo		
		5,341,625,832	4,513,650	107,828,071		المجموع			
	Other plasters (consisting of calcined gypsum or calcium sulphate) whether or not coloured, with or without small quantities of accelerators or retarders.	Turkey	440,771,002	372,368	3,524,672		تركيا	Kilo	جبس (جفصين) مؤلف من جبس مكلس أو كبريتات الكالسيوم، وإن كان ملوناً أو مضافاً إليه كميات قليلة من المسرعات أو المعوقات
Saudi Arabia		69,879,680	59,020	108,000		المملكة العربية السعودية	Kilo		
China		309,315,512	261,293	1,309,711		الصين	Kilo		

الاستيرادات السلعية (غير النفطية) حسب السلعة وبلد المنشأ لسنة 2018

Imports (non oil) by commodity and origin country for the year 2018

Con. Table (9) - Follow

تابع جدول (9) - يتبع

Commodity	Country	القيمة بالدينار	القيمة بالدولار	الوزن (كغم)	الكمية	بلد المنشأ	الوحدة القياسية	وصف السلعة	HS
		Value(I.D)	Value(\$)	Weight(K.G)	Quantity		Unit		
	Iran	1,424,187,996	1,203,362	19,658,917		ايران	Kilo		
		2,244,154,190	1,896,043	24,601,300		المجموع			
Limestone flux; limestone and other calcareous stone, of a kind used for the manufacture of lime or cement.	South Korea	25,160,052	21,286	242,400		كوريا الجنوبية	Kilo	أحجار ومواد كلسية مستعملة في صنع الكلس والإسمنت	25210000
		25,160,052	21,286	242,400		المجموع			
Quicklime	Iran	10,360,000	8,750	5,000		ايران	Kilo	كلس حي	25221000
		10,360,000	8,750	5,000		المجموع			
Slaked lime	United Kingdom	159,555,816	134,760	673,800		المملكة المتحدة	Kilo	كلس مطفأ	25222000
		159,555,816	134,760	673,800		المجموع			
Cement clinkers, Portland cement	China	2,613,871,704	2,210,838	28,318,495		الصين	Kilo	إسمنت ماني، بما فيه الإسمنت المكثف غير المطحون المسمى "كلنكر"، وإن كان ملوناً	25231000
	United Arab Emirates	694,910,836	587,098	835,990		الإمارات العربية المتحدة	Kilo		
	Oman	300,324,924	254,082	1,270,410		سلطنة عمان	Kilo		
	Iran	32,257,087,576	27,263,699	392,544,626		ايران	Kilo		
	Jordan	604,929,870	511,785	11,373,000		المملكة الاردنية الهاشمية	Kilo		
		36,471,124,910	30,827,502	434,342,521		المجموع			
White cement, whether or not artificially coloured	South Korea	5,910,000	5,000	40,000		كوريا الجنوبية	Kilo	إسمنت بورتلاند أبيض، وإن تم تلوينه اصطناعياً	25232100
	Sweden	14,208,000	12,000	120,000		السويد	Kilo		
	China	603,297,232	509,548	4,110,480		الصين	Kilo		

الاستيرادات السلعية (غير النفطية) حسب السلعة وبلد المنشأ لسنة 2018

Imports (non oil) by commodity and origin country for the year 2018

Con. Table (9) - Follow

تابع جدول (9) - يتبع

Commodity	Country	القيمة بالدينار	القيمة بالدولار	الوزن (كغم)	الكمية	بلد المنشأ	الوحدة القياسية	وصف السلعة	HS
		Value(I.D)	Value(\$)	Weight(K.G)	Quantity		Unit		
	Germany	4,933,668	4,174	40,000		المانيا	Kilo		
	Saudi Arabia	84,479,464	71,396	713,960		المملكة العربية السعودية	Kilo		
	Japan	19,536,000	16,500	25,000		اليابان	Kilo		
	Iran	8,265,514,594	6,983,625	67,000,124		ايران	Kilo		
	Turkey	7,046,680,302	5,954,833	58,372,186		تركيا	Kilo		
	Oman	111,931,230	94,605	407,000		سلطنة عمان	Kilo		
	Lebanon	5,614,500	4,750	40,000		لبنان	Kilo		
		16,162,104,990	13,656,431	130,868,750		المجموع			
Other Portland cement	China	59,355,720	50,210	71,460		الصين	Kilo	اسمنت عادي	25232910
	Jordan	688,462,992	582,456	528,480		المملكة الاردنية الهاشمية	Kilo		
	United Arab Emirates	282,384,000	238,500	1,590,000		الامارات العربية المتحدة	Kilo		
	Turkey	43,872,020	37,110	194,100		تركيا	Kilo		
	Iran	2,836,779,138	2,396,668	11,536,450		ايران	Kilo		
	Oman	409,836,864	346,146	1,476,280		سلطنة عمان	Kilo		
		4,320,690,734	3,651,090	15,396,770		المجموع			
Sulphate resistant cement	European Union	13,474,800	11,400	10,000		الاتحاد الاوربي	Kilo	اسمنت مقاوم للملاح	25232920
	Iran	1,587,850,714	1,341,110	9,334,590		ايران	Kilo		
	Jordan	3,546,000	3,000	20,000		المملكة الاردنية الهاشمية	Kilo		
	China	14,101,440	11,910	204,000		الصين	Kilo		
	United Arab Emirates	1,770,029,700	1,495,454	7,865,600		الامارات العربية المتحدة	Kilo		
	Oman	2,983,550,430	2,520,045	9,379,699		سلطنة عمان	Kilo		
	Turkey	4,143,000	3,500	34,000		تركيا	Kilo		
		6,376,696,084	5,386,419	26,847,889		المجموع			

الاستيرادات السلعية (غير النفطية) حسب السلعة وبلد المنشأ لسنة 2018

Imports (non oil) by commodity and origin country for the year 2018

Con. Table (9) - Follow

تابع جدول (9) - يتبع

Commodity	Country	القيمة بالدينار	القيمة بالدولار	الوزن (كغم)	الكمية	بلد المنشأ	الوحدة القياسية	وصف السلعة	HS
		Value(I.D)	Value(\$)	Weight(K.G)	Quantity		Unit		
Other cement	United States of America	16,982,396	14,343	143,432		الولايات المتحدة الامريكية	Kilo	غيره من اسمنت عادي ، مقاوم للاملاح	25232990
	Oman	248,121,408	209,562	2,095,620		سلطنة عمان	Kilo		
	Iran	1,073,515,040	906,685	6,047,950		ايران	Kilo		
	United Arab Emirates	183,588,672	155,058	1,550,580		الامارات العربية المتحدة	Kilo		
	Netherlands	24,853,344	20,991	209,910		هولندا	Kilo		
	Taiwan (Formosa)	50,503,520	42,655	426,550		تايوان (فرموزا)	Kilo		
	Turkey	211,074,048	178,272	1,782,720		تركيا	Kilo		
			1,808,638,428	1,527,566	12,256,762		المجموع		
ASBESTOS .	Turkey	3,484,536	2,948	2,000		تركيا	Kilo	حرير صخري (اسبستوس أو اميات)	25240000
	Iran	6,740,512	5,693	8,932		ايران	Kilo		
	China	781,440	660	500		الصين	Kilo		
			11,006,488	9,301	11,432		المجموع		
Talc, uncrushed whether or not roughly trimmed or merely cut, by sawing or otherwise, into blocks or slabs of a rectangular (including square) shape; talc.	United Arab Emirates	3,731,968	3,152	6,000		الامارات العربية المتحدة	Kilo	طلق طبيعي (حجر دهني)، غير مجروشة ولا مسحوقة وإن كان مشدبا تشديبا أوليا أو مقطعا فقط، بالنشر أو بغيره، إلى كتل أو ألواح مربعة أو مستطيلة	25261020
			3,731,968	3,152	6,000		المجموع		
Kieserite, epsomite (natural magnesium sulphates)	United States of America	13,090,304	11,056	55,280		الولايات المتحدة الامريكية	Kilo	كيسرايت ايسوميت (ملح ايسوم)	25302000

الاستيرادات السلعية (غير النفطية) حسب السلعة وبلد المنشأ لسنة 2018

Imports (non oil) by commodity and origin country for the year 2018

Con. Table (9) - Follow

تابع جدول (9) - يتبع

Commodity	Country	القيمة بالدينار	القيمة بالدولار	الوزن (كغم)	الكمية	بلد المنشأ	الوحدة القياسية	وصف السلعة	HS
		Value(I.D)	Value(\$)	Weight(K.G)	Quantity		Unit		
		13,090,304	11,056	55,280		المجموع			
Earth colours	Turkey	10,389,600	8,775	28,000		تركيا	Kilo	اتربة ملونة	25309040
	Italy	171,110,496	144,519	35,000		ايطاليا	Kilo		
	European Union	22,458,000	19,000	76,000		الاتحاد الاوربي	Kilo		
		203,958,096	172,294	139,000		المجموع			
Ores, slag and ash.								خامات معادن وخبثها ورمادها	26
Iron ores and concentrates	China	58,998,720	49,830	75,499		الصين	Kilo	خامات حديد ومركزاتها -- مكتلة	26011200
	Turkey	366,732,160	309,740	46,000		تركيا	Kilo		
		425,730,880	359,570	121,499		المجموع			
Roasted iron pyrites	Iran	1,365,656,386	1,154,903	5,872,405		ايران	Kilo	بيريت حديد محمص (رماد البيريت)	26012000
	India	31,518,080	26,620	440,960		الهند	Kilo		
	China	249,350,400	210,600	1,053,000		الصين	Kilo		
		1,646,524,866	1,392,123	7,366,365		المجموع			
Aluminium ores and concentrates.	China	77,042,880	65,070	525,000		الصين	Kilo	خامات الومنيوم ومركزاتها	26060000
	Iran	748,838,604	632,842	5,892,100		ايران	Kilo		
		825,881,484	697,912	6,417,100		المجموع			
Granulated slag (slag sand) from the manufacture of iron or steel.	Iran	218,278,688	184,357	409,460		ايران	Kilo	خبث محبب (رمل خبث) ناتج عن صناعات الحديد الصلب والحديد والصلب	26180000
	India	38,361,600	32,400	72,000		الهند	Kilo		
		256,640,288	216,757	481,460		المجموع			

الاستيرادات السلعية (غير النفطية) حسب السلعة وبلد المنشأ لسنة 2018

Imports (non oil) by commodity and origin country for the year 2018

Con. Table (9) - Follow

تابع جدول (9) - يتبع

Commodity	Country	القيمة بالدينار	القيمة بالدولار	الوزن (كغم)	الكمية	بلد المنشأ	الوحدة القياسية	وصف السلعة	HS
		Value(I.D)	Value(\$)	Weight(K.G)	Quantity		Unit		
Hard zinc spelter Containing mainly zinc :	India	125,965,840	106,480	44,800		الهند	Kilo	رماد وبقايا - مات الجلفنة محتوية بصورة رئيسية على زنك	26201100
		125,965,840	106,480	44,800		المجموع			
Slag, ash and residuesContaining antimony, beryllium, cadmium, chromium or their mixtures	India	31,518,080	26,620	6,400		الهند	Kilo	رماد وبقايا -- محتوية على الانتيموان أو البريليوم أو الكادميوم أو الكروم أو خلانظها	26209100
		31,518,080	26,620	6,400		المجموع			
Other slag and ash seaweed ash (kelp)	India	63,036,160	53,240	6,500		الهند	Kilo	خبث ورماد أخرى، بما في ذلك رماد عشب البحر؛	26219000
		63,036,160	53,240	6,500		المجموع			
Mineral fuels, mineral oils and products of their distillation; bituminous substances; mineral waxes.								وقود معدني، زيوت معدنية ومنتجات تقطيرها، مواد قارية، شموع معدنية	27
Briquettes, ovoids and similar solid fuels manufactured from coal	China	23,640,000	20,000	10,782		الصين	Kilo	فحم جري ممتل (كرات أو قوالب) ومواد وقود صلبة مماثلة مصنوعة من فحم جري	27012000
		23,640,000	20,000	10,782		المجموع			

الاستيرادات السلعية (غير النفطية) حسب السلعة وبلد المنشأ لسنة 2018

Imports (non oil) by commodity and origin country for the year 2018

Con. Table (9) - Follow

تابع جدول (9) - يتبع

Commodity	Country	القيمة بالدينار	القيمة بالدولار	الوزن (كغم)	الكمية	بلد المنشأ	الوحدة القياسية	وصف السلعة	HS
		Value(I.D)	Value(\$)	Weight(K.G)	Quantity		Unit		
PEAT (INCLUDING PEAT LITTER), WHETHER OR NOT AGGLOMERATED for use as agricultural dust	India	6,170,040	5,220	3,500		الهند	Kilo	خنور (طحلب الوقود) بما فى ذلك قش الخنور وان كان مكتلا للاستخدام في تربة زراعية او لتحسين خواص التربة	27030010
		6,170,040	5,220	3,500		المجموع			
Retort coke	China	1,776,000	1,500	3,000		الصين	Kilo	فحم معوجات من فحم حجرى	27040020
		1,776,000	1,500	3,000		المجموع			
Pitch	Kuwait	232,713,994	196,586	1,475,113		الكويت	Kilo	زفت	27081000
	Italy	265,950,000	225,000	9,000		ايطاليا	Kilo		
	United Arab Emirates	854,786,558	722,197	6,535,685		الامارات العربية المتحدة	Kilo		
	Bahrain	82,491,648	69,672	358,080		البحرين	Kilo		
	China	53,695,584	45,351	68,500		الصين	Kilo		
	European Union	14,662,656	12,384	24,000		الاتحاد الاوربي	Kilo		
	Jordan	179,892,472	151,958	556,000		المملكة الاردنية الهاشمية	Kilo		
	Turkey	354,116,416	299,578	464,900		تركيا	Kilo		
	India	171,584,430	144,943	374,224		الهند	Kilo		
	Iran	25,671,298	21,705	239,768		ايران	Kilo		
	Kazakhstan	20,909,440	17,660	315,000		كازخستان	Kilo		
	France	1,745,216	1,474	26,000		فرنسا	Kilo		
	Saudi Arabia	30,174,896	25,493	188,290		المملكة العربية السعودية	Kilo		
		2,288,394,608	1,934,001	10,634,560		المجموع			

الاستيرادات السلعية (غير النفطية) حسب السلعة وبلد المنشأ لسنة 2018

Imports (non oil) by commodity and origin country for the year 2018

Con. Table (9) - Follow

تابع جدول (9) - يتبع

Commodity	Country	القيمة بالدينار	القيمة بالدولار	الوزن (كغم)	الكمية	بلد المنشأ	الوحدة القياسية	وصف السلعة	HS
		Value(I.D)	Value(\$)	Weight(K.G)	Quantity		Unit		
Natural gasoline_ Light oils and preparations	United States of America	39,072,000	33,000	66,880,000	76000000	الولايات المتحدة الامريكية	LTR	بنزين طبيعي من زيوت ومحضرات خفيفة نافثا من زيوت نפט او المواد المعدنية القارية	27101114
		39,072,000	33,000	66,880,000	76000000	المجموع			
Motor gasoline	Germany	472,416	399	1,000	1200	المانيا	LTR	وقود_ ارواح النפט (بنزين) للمحركات (عدا محركات الطائرات)	27101121
	United States of America	5,541,120	4,680	1,000	1200	الولايات المتحدة الامريكية	LTR		
		6,013,536	5,079	2,000	2400	المجموع			
Engine diesel	Kuwait	30,784,000	26,000	30,013	34667	الكويت	LTR	زيوت ديزل للمحركات	27101131
	Iran	511,429,984	431,951	1,395,596	580615	ايران	LTR		
	Ukraine	42,374,700	35,850	84,350	74058	اوكرانيا	LTR		
	Japan	26,713,200	22,600	27,902	31545	اليابان	LTR		
	United States of America	2,970,845,806	2,510,787	3,601,352	4394390	الولايات المتحدة الامريكية	LTR		
	Saudi Arabia	2,162,878,230	1,829,765	3,005,191	2921467	المملكة العربية السعودية	LTR		
	Germany	756,152,903	639,486	1,037,937	950012	المانيا	LTR		
	Thailand	23,640,000	20,000	23,087	26667	تايلند	LTR		
	China	1,752,037,439	1,480,845	1,866,752	3716783	الصين	LTR		
	United Arab Emirates	1,045,362,236	884,034	1,634,605	2341626	الامارات العربية المتحدة	LTR		
	European Union	1,368,253,304	1,157,552	1,420,288	1626922	الاتحاد الاوربي	LTR		
	Spain	16,252,500	13,750	25,463	25797	اسبانيا	LTR		
	Jordan	407,612,700	344,850	549,573	709387	المملكة الاردنية الهاشمية	LTR		
Belgium	293,218,740	248,070	451,619	491942	بلجيكا	LTR			

الاستيرادات السلعية (غير النفطية) حسب السلعة وبلد المنشأ لسنة 2018

Imports (non oil) by commodity and origin country for the year 2018

Con. Table (9) - Follow

تابع جدول (9) - يتبع

Commodity	Country	القيمة بالدينار	القيمة بالدولار	الوزن (كغم)	الكمية	بلد المنشأ	الوحدة القياسية	وصف السلعة	HS
		Value(I.D)	Value(\$)	Weight(K.G)	Quantity		Unit		
	Taiwan (Formosa)	3,546,000	3,000	3,463	4000	تايبوان (فرموزا)	LTR		
	Turkey	393,400,200	332,425	414,451	650496	تركيا	LTR		
	Russian Federation	164,845,600	139,400	173,656	437781	روسيا الاتحادية	LTR		
	Oman	216,529,176	183,109	243,233	289128	سلطنة عمان	LTR		
	Singapore	604,083,558	511,069	946,424	958854	سنغافورة	LTR		
	France	103,312,128	87,392	82,533	116523	فرنسا	LTR		
	South Korea	4,100,305,622	3,468,638	6,826,125	6104119	كوريا الجنوبية	LTR		
	Netherlands	748,206,000	633,000	753,722	861914	هولندا	LTR		
	Italy	98,279,348	83,052	151,917	477901	ايطاليا	LTR		
		17,840,063,374	15,086,625	24,749,252	27826594	المجموع			
Generator diesel including marine diesel	Canada	589,855,776	498,189	56,000	664252	كندا	LTR	زيوت ديزل لمولدات الكهرباء بما في ذلك مولدات كهرباء السفن	27101132
		589,855,776	498,189	56,000	664252	المجموع			
diesel For other purposes	United Arab Emirates	117,642,240	99,360	114,696	132480	الامارات العربية المتحدة	LTR	زيوت ديزل لاغراض اخر	27101139
		117,642,240	99,360	114,696	132480	المجموع			
Base oils	European Union	15,628,800	13,200	12,000	27000	الاتحاد الاوربي	LTR	زيوت تزييت اساسية	27101911
	Qatar	23,680,000	20,000	30,000	27000	قطر	LTR		
	Iran	567,655,434	479,772	560,925	507525	ايران	LTR		
	Ukraine	2,994,006	2,533	26,000	26000	اوكرانيا	LTR		
	United States of America	76,948,200	65,100	50,000	45000	الولايات المتحدة الامريكية	LTR		
	Saudi Arabia	18,852,900	15,950	60,000	54000	المملكة العربية السعودية	LTR		

الاستيرادات السلعية (غير النفطية) حسب السلعة وبلد المنشأ لسنة 2018

Imports (non oil) by commodity and origin country for the year 2018

Con. Table (9) - Follow

تابع جدول (9) - يتبع

Commodity	Country	القيمة بالدينار	القيمة بالدولار	الوزن (كغم)	الكمية	بلد المنشأ	الوحدة القياسية	وصف السلعة	HS
		Value(I.D)	Value(\$)	Weight(K.G)	Quantity		Unit		
	Jordan	114,311,220	96,710	188,000	174747	المملكة الاردنية الهاشمية	LTR		
	China	70,374,272	59,496	60,000	54000	الصين	LTR		
	United Arab Emirates	125,997,456	106,508	81,556	73400	الامارات العربية المتحدة	LTR		
	Australia	1,094,671,936	924,554	120,000	115000	استراليا	LTR		
		2,111,114,224	1,783,823	1,188,481	1103672	المجموع			
Gasoline engine lubricating oil	European Union	3,145,888	2,657	440	500	الاتحاد الاوربي	LTR	زيوت تزييت اساسية للمحركات التي يتم الاشتعال فيها بالشرر	27101912
	Bologna	70,920,000	60,000	5,840,785	80000	بولونيا	LTR		
		74,065,888	62,657	5,841,225	80500	المجموع			
Cleansing oils	China	5,317,819,792	4,491,620	300,690	160000	الصين	LTR	زيوت التنظيف	27101992
		5,317,819,792	4,491,620	300,690	160000	المجموع			
hydraulic brakes oils	South Korea	216,282,008	182,962	68,000	68000	كوريا الجنوبية	LTR	زيوت الفرامل الهيدروليكية	27101994
	United States of America	928,586,284	784,501	518,291	519458	الولايات المتحدة الامريكية	LTR		
	Belgium	41,440,000	35,000	17,000	17000	بلجيكا	LTR		
	Bologna	52,481,984	44,326	83,951	82852	بولونيا	LTR		
	Turkey	166,179,136	140,354	119,000	119000	تركيا	LTR		
	Russian Federation	27,498,400	23,225	43,942	43588	روسيا الاتحادية	LTR		
	Germany	26,521,600	22,400	51,091	50645	المانيا	LTR		
	Singapore	8,909,600	7,525	14,252	14065	سنغافورة	LTR		
	Jordan	68,707,296	58,128	71,011	69836	المملكة الاردنية الهاشمية	LTR		
	Oman	21,314,368	18,002	51,000	51000	سلطنة عمان	LTR		
	United Arab Emirates	302,916,816	255,874	359,179	355850	الامارات العربية المتحدة	LTR		

الاستيرادات السلعية (غير النفطية) حسب السلعة وبلد المنشأ لسنة 2018

Imports (non oil) by commodity and origin country for the year 2018

Con. Table (9) - Follow

تابع جدول (9) - يتبع

Commodity	Country	القيمة بالدينار	القيمة بالدولار	الوزن (كغم)	الكمية	بلد المنشأ	الوحدة القياسية	وصف السلعة	HS
		Value(I.D)	Value(\$)	Weight(K.G)	Quantity		Unit		
	European Union	58,731,700	49,650	51,000	51000	الاتحاد الاوربي	LTR		
	Japan	5,920,000	5,000	9,470	9346	اليابان	LTR		
	China	1,181,627,664	998,196	752,439	747243	الصين	LTR		
		3,107,116,856	2,625,143	2,209,626	2198883	المجموع			
Hydraulic and turbo system oils	European Union	179,968	152	38	35	الاتحاد الاوربي	LTR	زيوت الانظمة الهيدروليكية والتربوية	27101995
		179,968	152	38	35	المجموع			
White oils (paraffin oil, Vaseline oil)	India	51,941,280	43,920	29,000	213608	الهند	LTR	زيوت بيضاء (مثل زيت الفازلين وزيت البارافين)	27101997
	Egypt	35,460,000	30,000	42,000	200000	جمهورية مصر العربية	LTR		
	Iran	96,400,096	81,419	124,440	846284	ايران	LTR		
	Syria	13,290,400	11,225	15,000	13350	الجمهورية العربية السورية	LTR		
		197,091,776	166,564	210,440	1273242	المجموع			
Greases	Italy	40,018,400	33,850	87,200	92000	ايطاليا	LTR	زيوت محضرات التشحيم	27101998
	South Korea	921,960,000	780,000	1,363,333	1227000	كوريا الجنوبية	LTR		
	France	8,274,000	7,000	5,000	8485	فرنسا	LTR		
	Oman	9,424,640	7,960	8,000	7200	سلطنة عمان	LTR		
	European Union	268,850,388	227,382	171,000	151800	الاتحاد الاوربي	LTR		
	Belgium	35,460,000	30,000	30,000	27000	بلجيكا	LTR		
	United States of America	445,345,686	376,773	306,800	317695	الولايات المتحدة الامريكية	LTR		
	United Arab Emirates	1,280,658,428	1,083,467	1,569,167	1415083	الامارات العربية المتحدة	LTR		
	Spain	70,920,000	60,000	30,000	27000	اسبانيا	LTR		

الاستيرادات السلعية (غير النفطية) حسب السلعة وبلد المنشأ لسنة 2018

Imports (non oil) by commodity and origin country for the year 2018

Con. Table (9) - Follow

تابع جدول (9) - يتبع

Commodity	Country	القيمة بالدينار	القيمة بالدولار	الوزن (كغم)	الكمية	بلد المنشأ	الوحدة القياسية	وصف السلعة	HS
		Value(I.D)	Value(\$)	Weight(K.G)	Quantity		Unit		
	China	8,584,000	7,250	58,150	66000	الصين	LTR		
	Kuwait	8,037,600	6,800	3,000	5000	الكويت	LTR		
	Germany	645,608,400	546,200	421,563	457667	المانيا	LTR		
	Saudi Arabia	294,081,600	248,800	54,000	48600	المملكة العربية السعودية	LTR		
	Iran	1,102,887,656	933,009	616,667	555000	ايران	LTR		
	Turkey	141,840,000	120,000	266,666	240000	تركيا	LTR		
		5,281,950,798	4,468,491	4,990,546	4645530	المجموع			
Waste oils Containing polychlorinated biphenyls (PCBs), polychlorinated terphenyls (PCTs) or polybrominated biphenyls (PBBs)	European Union	50,912,000	4,300	10,000	10750	الاتحاد الاوربي	LTR	فضلات زيوت - محتوية على أو (PCB) دي فنيل بولي كلوريه على تيرفينيل بولي كلوريه أو دي فنيل بولي بروميه (PCT) (PBB)	27109100
		50,912,000	4,300	10,000	10750	المجموع			
gas Liquefied (Ethylene, propylene, butylene et butadiene)	China	594,056,821	501,737	23,241	26410	الصين	LTR	إثيلين، بروبيلين، بوتيلين و بوتاديين	27111400
		594,056,821	501,737	23,241	26410	المجموع			
Other Petroleum gases and other gaseous hydrocarbons. Liquefied	China	414,415,392	350,013	3,000	2000	الصين	LTR	غيرها من غازات نطف و هيدروكربورات غازية أخرى. مسيلة	27111900
		414,415,392	350,013	3,000	2000	المجموع			
Other Petroleum gases In gaseous state	Germany	47,360,000	40,000	7,500	6000	المانيا	CU.M	غيرها من غازات نطف و هيدروكربورات غازية أخرى. في حالة غازية	27112900

الاستيرادات السلعية (غير النفطية) حسب السلعة وبلد المنشأ لسنة 2018

Imports (non oil) by commodity and origin country for the year 2018

Con. Table (9) - Follow

تابع جدول (9) - يتبع

Commodity	Country	القيمة بالدينار	القيمة بالدولار	الوزن (كغم)	الكمية	بلد المنشأ	الوحدة القياسية	وصف السلعة	HS
		Value(I.D)	Value(\$)	Weight(K.G)	Quantity		Unit		
		47,360,000	40,000	7,500	6000	المجموع			
Petroleum jelly	India	6,928,884	5,862	2,500		الهند	Kilo	هلام نفطي (فازلين)	27121000
	Iran	165,580,536	139,854	180,470		ايران	Kilo		
	Thailand	37,015,512	31,316	3,500		تايلند	Kilo		
	Egypt	8,510,400	7,200	8,000		جمهورية مصر العربية	Kilo		
	Syria	5,910,000	5,000	5,556		الجمهورية العربية السورية	Kilo		
		223,945,332	189,232	200,026		المجموع			
Paraffin wax for candle industry	Canada	35,460,000	30,000	11,371		كندا	Kilo	شمع بارافين لصنع شموع الإضاءة يحتوي على أقل من وزننا من الزيت 0.75%	27122010
	Turkey	319,680	270	75		تركيا	Kilo		
	Iran	26,178,240	22,110	67,000		ايران	Kilo		
	China	24,996,936	21,148	36,000		الصين	Kilo		
		86,954,856	73,528	114,446		المجموع			
Paraffin wax for impregnating matches	China	17,310,080	14,620	54,000		الصين	Kilo	شمع بارافين لتثريب اعواد الكبريت يحتوي على أقل من 0.75% وزننا من الزيت	27122020
		17,310,080	14,620	54,000		المجموع			

الاستيرادات السلعية (غير النفطية) حسب السلعة وبلد المنشأ لسنة 2018

Imports (non oil) by commodity and origin country for the year 2018

Con. Table (9) - Follow

تابع جدول (9) - يتبع

Commodity	Country	القيمة بالدينار	القيمة بالدولار	الوزن (كغم)	الكمية	بلد المنشأ	الوحدة القياسية	وصف السلعة	HS
		Value(I.D)	Value(\$)	Weight(K.G)	Quantity		Unit		
Other Petroleum jelly; paraffin wax, microcrystalline petroleum wax, slack wax, ozokerite, lignite wax, peat wax, other mineral waxes, and similar products obtained by synthesis or by other processes, whether or not coloured.	Iran	19,062,400	16,100	62,200		ايران	Kilo	غيرها من شمع نفطي دقيق، "التيلور، شمع سلاك، أوزوكريت، شمع ليجنيت، شمع خنور، شموع مواد معدنية أخرى ومنتجات مماثلة متحصل عليها بالتركيب أو بطرق أخرى، وإن كانت ملونة	27129000
	Turkey	172,335,380	145,790	1,457,900		تركيا	Kilo		
		191,397,780	161,890	1,520,100		المجموع			
Other residues of petroleum oils or of oils obtained from bituminous minerals	United States of America	2,173,176,352	1,835,453	145,000		الولايات المتحدة الامريكية	Kilo	بقايا أخرى من زيوت نפט أو من زيوت مواد معدنية قارية	27139000
	China	1,580,925,000	1,337,500	529,000		الصين	Kilo		
		3,754,101,352	3,172,953	674,000		المجموع			
Bitumen and asphalt, natural	Iran	672,593,902	568,093	2,402,000		ايران	Kilo	قار واسفلت طبيعيان	27149010
		672,593,902	568,093	2,402,000		المجموع			

الاستيرادات السلعية (غير النفطية) حسب السلعة وبلد المنشأ لسنة 2018

Imports (non oil) by commodity and origin country for the year 2018

Con. Table (9) - Follow

تابع جدول (9) - يتبع

Commodity	Country	القيمة بالدينار	القيمة بالدولار	الوزن (كغم)	الكمية	بلد المنشأ	الوحدة القياسية	وصف السلعة	HS
		Value(I.D)	Value(\$)	Weight(K.G)	Quantity		Unit		
Bituminous mixtures based on natural asphalt, on natural bitumen, on petroleum bitumen, on mineral tar or on mineral tar pitch (for example, bituminous mastics, cutbacks).	Italy	128,703,252	108,886	136,108		ايطاليا	Kilo	مخاليط قارية أساسها الأسفلت أو القار الطبيعيان أو القار النفطى أو القطران المعدني أو زفت القطران المعدني (مثل المعاجين القارية "كت باك").	27150000
	Japan	606,111,870	512,785	640,981		اليابان	Kilo		
	South Korea	84,400,656	71,368	52,000		كوريا الجنوبية	Kilo		
	Saudi Arabia	14,357,380	12,140	43,400		المملكة العربية السعودية	Kilo		
	United Kingdom	1,477,318,894	1,249,847	14,000		المملكة المتحدة	Kilo		
	Bahrain	5,328,000	4,500	7,000		البحرين	Kilo		
	Kuwait	78,357,156	66,243	508,500		الكويت	Kilo		
	China	462,338,369	390,929	5,016,777		الصين	Kilo		
	European Union	32,500,800	27,450	21,000		الاتحاد الاوربي	Kilo		
	United States of America	160,359,576	135,668	199,973		الولايات المتحدة الامريكية	Kilo		
	Qatar	3,907,200	3,300	16,500		قطر	Kilo		
	Iran	1,048,548,918	886,323	2,421,443		ايران	Kilo		
	Jordan	42,989,340	36,370	657,346		المملكة الاردنية الهاشمية	Kilo		
	United Arab Emirates	582,206,490	492,146	2,742,384		الامارات العربية المتحدة	Kilo		
	Germany	20,094,000	17,000	566,666		المانيا	Kilo		
Turkey	110,944,740	93,815	550,105		تركيا	Kilo			

الاستيرادات السلعية (غير النفطية) حسب السلعة وبلد المنشأ لسنة 2018

Imports (non oil) by commodity and origin country for the year 2018

Con. Table (9) - Follow

تابع جدول (9) - يتبع

Commodity	Country	القيمة بالدينار	القيمة بالدولار	الوزن (كغم)	الكمية	بلد المنشأ	الوحدة القياسية	وصف السلعة	HS
		Value(I.D)	Value(\$)	Weight(K.G)	Quantity		Unit		
	India	103,355,520	87,330	163,000		الهند	Kilo		
		4,961,822,161	4,196,100	13,757,183		المجموع			
Inorganic chemicals; organic or inorganic compounds of precious metals, of rare-earth metals, of radioactive elements or of isotopes								منتجات كيميائية غير عضوية؛ مركبات عضوية أو غير عضوية من معادن ثمينة أو من معادن أثرية نادرة أو من عناصر مشعة أو من نظائر (إيزوتوب)	28
Chlorine	Saudi Arabia	227,157,432	191,876	370,000		المملكة العربية السعودية	Kilo	كلور	28011000
	Jordan	21,867,000	18,500	15,000		المملكة الاردنية الهاشمية	Kilo		
	Kuwait	913,127,436	771,604	621,935		الكويت	Kilo		
	Iran	10,087,650,174	8,520,223	7,637,110		ايران	Kilo		
	China	421,653,202	356,659	80,050		الصين	Kilo		
		11,671,455,244	9,858,862	8,724,095		المجموع			
Carbon (carbon blacks and other forms of carbon not elsewhere specified or included).	Lebanon	41,370,000	35,000	3,000		لبنان	Kilo	كربون (هباب الكربون وغيره من أشكال الكربون، غير داخلة أو (مذكورة في مكان آخر	28030000
		41,370,000	35,000	3,000		المجموع			
Hydrogen	United Arab Emirates	149,041,920	125,880	20,000		الامارات العربية المتحدة	Kilo	هيدروجين	28041000
		149,041,920	125,880	20,000		المجموع			
Argon	United Arab Emirates	3,390,976	2,864	800		الامارات العربية المتحدة	Kilo	أرغون من غازات نادرة	28042100
	Taiwan (Formosa)	125,154,720	105,705	35,640		تايبوان (فرموزا)	Kilo		

الاستيرادات السلعية (غير النفطية) حسب السلعة وبلد المنشأ لسنة 2018

Imports (non oil) by commodity and origin country for the year 2018

Con. Table (9) - Follow

تابع جدول (9) - يتبع

Commodity	Country	القيمة بالدينار	القيمة بالدولار	الوزن (كغم)	الكمية	بلد المنشأ	الوحدة القياسية	وصف السلعة	HS
		Value(I.D)	Value(\$)	Weight(K.G)	Quantity		Unit		
		128,545,696	108,569	36,440		المجموع			
Helium	United Arab Emirates	41,676,800	35,200	10,000		الامارات العربية المتحدة	Kilo	هليوم	28042910
	European Union	226,438,816	191,249	4,650		الاتحاد الاوربي	Kilo		
	Algeria	166,406,464	140,546	13,345		الجزائر	Kilo		
	United States of America	40,634,880	34,320	1,150		الولايات المتحدة الامريكية	Kilo		
	Iran	218,382,880	184,445	13,100		ايران	Kilo		
	Qatar	139,238,400	117,600	20,000		قطر	Kilo		
		832,778,240	703,360	62,245		المجموع			
Nitrogen	Algeria	121,917,390	103,145	9,487		الجزائر	Kilo	نيتروجين (ازوت)	28043000
	South Korea	2,364,000	2,000	25,000		كوريا الجنوبية	Kilo		
	United Arab Emirates	1,894,400,000	1,600,000	5,333,333		الامارات العربية المتحدة	Kilo		
	China	7,985,592	6,756	5,500		الصين	Kilo		
	Kuwait	5,311,930,322	4,488,403	14,871,820		الكويت	Kilo		
	Jordan	15,129,600	12,800	12,000		المملكة الاردنية الهاشمية	Kilo		
	United Kingdom	45,765,152	38,653	20,000		المملكة المتحدة	Kilo		
	United States of America	292,459,840	247,010	823,367		الولايات المتحدة الامريكية	Kilo		
	Iran	321,517,004	271,639	840,086		ايران	Kilo		
	Italy	30,784,000	26,000	220,000		ايطاليا	Kilo		
	Turkey	28,368,000	24,000	10,000		تركيا	Kilo		
		8,072,620,900	6,820,406	22,170,593		المجموع			
Oxygen	Germany	53,990,400	45,600	10,000		المانيا	Kilo	أكسجين	28044000

الاستيرادات السلعية (غير النفطية) حسب السلعة وبلد المنشأ لسنة 2018

Imports (non oil) by commodity and origin country for the year 2018

Con. Table (9) - Follow

تابع جدول (9) - يتبع

Commodity	Country	القيمة بالدينار	القيمة بالدولار	الوزن (كغم)	الكمية	بلد المنشأ	الوحدة القياسية	وصف السلعة	HS
		Value(I.D)	Value(\$)	Weight(K.G)	Quantity		Unit		
	Turkey	10,972,128	9,267	10,000		تركيا	Kilo		
	Iran	408,944,504	345,442	966,300		ايران	Kilo		
	India	88,977,600	75,150	10,000		الهند	Kilo		
	United Kingdom	85,015,925	71,868	60,000		المملكة المتحدة	Kilo		
	Kuwait	1,170,288,480	988,830	3,200,910		الكويت	Kilo		
	China	77,557,600	65,600	11,880		الصين	Kilo		
	United Arab Emirates	5,446,400	4,600	12,000		الامارات العربية المتحدة	Kilo		
		1,901,193,037	1,606,357	4,281,090		المجموع			
Silicon Containing by weight not less than 99.99 % of silicon	United States of America	35,170,410	29,755	84,000		الولايات المتحدة الامريكية	Kilo	سليسيوم (سيليكون) محتوي على ما لا يقل عن 99.99% من السيليسيوم (سليكون)	28046100
	Turkey	72,519,956	61,301	82,700		تركيا	Kilo		
	Iran	80,629,216	68,099	70,500		ايران	Kilo		
	European Union	7,104,000	6,000	26		الاتحاد الاوربي	Kilo		
	United Arab Emirates	2,479,003,590	2,097,169	203,250		الامارات العربية المتحدة	Kilo		
	China	48,645,314	41,130	32,561		الصين	Kilo		
	Kuwait	17,760,000	15,000	50,000		الكويت	Kilo		
	Germany	12,565,792	10,613	14,920		المانيا	Kilo		
	Jordan	27,902,292	23,606	17,000		المملكة الاردنية الهاشمية	Kilo		
	India	456,185,766	385,333	310,400		الهند	Kilo		
	Taiwan (Formosa)	2,344,320	1,980	1,452		تايوان (فرموزا)	Kilo		
		3,239,830,656	2,739,986	866,809		المجموع			

الاستيرادات السلعية (غير النفطية) حسب السلعة وبلد المنشأ لسنة 2018

Imports (non oil) by commodity and origin country for the year 2018

Con. Table (9) - Follow

تابع جدول (9) - يتبع

Commodity	Country	القيمة بالدينار	القيمة بالدولار	الوزن (كغم)	الكمية	بلد المنشأ	الوحدة القياسية	وصف السلعة	HS
		Value(I.D)	Value(\$)	Weight(K.G)	Quantity		Unit		
Other Silicon	United Arab Emirates	59,100,000	50,000	94,500		الامارات العربية المتحدة	Kilo	غيره من سيليسيوم(سليكون)	28046900
	Iran	511,908,320	432,355	55,000		ايران	Kilo		
	Saudi Arabia	52,924,800	44,700	250,000		المملكة العربية السعودية	Kilo		
			623,933,120	527,055	399,500		المجموع		
Sodium	Iran	5,818,986	4,923	30,000		ايران	Kilo	صوديوم	28051100
	China	7,683,000	6,500	15,000		الصين	Kilo		
			13,501,986	11,423	45,000		المجموع		
Potassium	Iran	388,967,680	328,520	656,980		ايران	Kilo	بوتاسيوم	28051920
			388,967,680	328,520	656,980		المجموع		
Hydrogen chloride (hydrochloric acid)	Jordan	342,125,502	288,957	1,352,000		المملكة الاردنية الهاشمية	Kilo	كلورور هيدروجين (حمض كلور هيدريك)	28061000
	United Arab Emirates	70,092,800	59,200	267,873		الامارات العربية المتحدة	Kilo		
	Saudi Arabia	106,380,000	90,000	80,000		المملكة العربية السعودية	Kilo		
	United States of America	105,381,390	89,149	64,200		الولايات المتحدة الامريكية	Kilo		
	India	299,180,366	252,686	1,208,376		الهند	Kilo		
	Turkey	47,006,440	39,760	79,000		تركيا	Kilo		
	Pakistan	133,408,384	112,676	456,000		باكستان	Kilo		
	Iran	510,305,512	431,018	1,957,398		ايران	Kilo		
	Kuwait	241,858,144	204,336	908,448		الكويت	Kilo		
			1,855,738,538	1,567,782	6,373,295		المجموع		
Chlorosulphuric acid	United Arab Emirates	245,028,800	207,200	330,000		الامارات العربية المتحدة	Kilo	حمض كلوروكبريتيك	28062000
	Kuwait	80,227,840	67,760	308,000		الكويت	Kilo		
	Iran	192,651,292	162,740	734,400		ايران	Kilo		

الاستيرادات السلعية (غير النفطية) حسب السلعة وبلد المنشأ لسنة 2018

Imports (non oil) by commodity and origin country for the year 2018

Con. Table (9) - Follow

تابع جدول (9) - يتبع

Commodity	Country	القيمة بالدينار	القيمة بالدولار	الوزن (كغم)	الكمية	بلد المنشأ	الوحدة القياسية	وصف السلعة	HS
		Value(I.D)	Value(\$)	Weight(K.G)	Quantity		Unit		
		517,907,932	437,700	1,372,400		المجموع			
Sulphuric acid	Turkey	6,691,968	5,652	32,297		تركيا	Kilo	حامض كبريتيك	28070010
	Iran	52,178,880	44,070	254,000		ايران	Kilo		
	China	34,260,696	28,958	165,872		الصين	Kilo		
		93,131,544	78,680	452,169		المجموع			
Sulphonitric acid	Iran	80,583,040	68,060	76,500		ايران	Kilo	احماض سلفونتريك	28080020
		80,583,040	68,060	76,500		المجموع			
Carbon dioxide	China	11,840,000	10,000	20,000		الصين	Kilo	ثاني أوكسيد الكربون	28112100
	Kuwait	1,631,031,728	1,378,027	5,430,000		الكويت	Kilo		
	Singapore	78,352,384	66,176	264,704		سنغافورة	Kilo		
	United Kingdom	21,612,736	18,254	10,000		المملكة المتحدة	Kilo		
	Iran	30,684,544	25,916	150,520		ايران	Kilo		
		1,773,521,392	1,498,373	5,875,224		المجموع			
Ammonia in aqueous solution	Turkey	106,560,000	90,000	180,000		تركيا	Kilo	محلول نشادر مائي	28142000
		106,560,000	90,000	180,000		المجموع			
Sodium hydroxide ,Solid	United Arab Emirates	8,140,000	6,875	25,000		الامارات العربية المتحدة	Kilo	هيدروكسيد الصوديوم (صود كاوي) جامد	28151100
	Iran	1,144,338,052	966,894	3,302,735		ايران	Kilo		
	Kuwait	336,615,048	284,372	695,000		الكويت	Kilo		
	Turkey	36,964,320	31,230	153,182		تركيا	Kilo		
	China	45,726,756	38,629	146,000		الصين	Kilo		
		1,571,784,176	1,328,000	4,321,917		المجموع			

الاستيرادات السلعية (غير النفطية) حسب السلعة وبلد المنشأ لسنة 2018

Imports (non oil) by commodity and origin country for the year 2018

Con. Table (9) - Follow

تابع جدول (9) - يتبع

Commodity	Country	القيمة بالدينار	القيمة بالدولار	الوزن (كغم)	الكمية	بلد المنشأ	الوحدة القياسية	وصف السلعة	HS
		Value(I.D)	Value(\$)	Weight(K.G)	Quantity		Unit		
Sodium hydroxide In aqueous solution (soda lye or liquid soda)	Kuwait	252,334,500	213,400	698,150		الكويت	Kilo	هيدروكسيد الصوديوم في محلول مائي (غسل صود كاوي)	28151200
	Iran	247,383,726	209,167	678,587		ايران	Kilo		
	Turkey	5,083,100	4,300	13,060		تركيا	Kilo		
		504,801,326	426,867	1,389,797		المجموع			
Potassium hydroxide (caustic potash)	Germany	60,532,000	51,125	9,000		المانيا	Kilo	هيدروكسيد البوتاسيوم (بوتاس كاوي)	28152000
		60,532,000	51,125	9,000		المجموع			
Aluminium hydroxide	Iran	3,900,600	3,300	6,000		ايران	Kilo	هيدروكسيد الالومنيوم	28183000
		3,900,600	3,300	6,000		المجموع			
Iron oxides and hydroxides	China	603,434,848	509,714	123,700		الصين	Kilo	أوكسيدات وهيدروكسيدات الحديد	28211000
		603,434,848	509,714	123,700		المجموع			
Earth colours ,earth colours containing 70 % or more by weight of combined iron evaluated as Fe2O3.	China	113,608,394	96,034	1,812,014		الصين	Kilo	أترية ملونة محتوية على 70% أو أكثر وزنا من الحديد المتحد مقدرًا على أساس أوكسيد الحديد Fe2O3.	28212000
	Jordan	51,582,480	43,640	1,246,857		المملكة الاردنية الهاشمية	Kilo		
	Iran	3,038,279,338	2,567,932	48,926,950		ايران	Kilo		
		3,203,470,212	2,707,606	51,985,821		المجموع			
Vanadium oxides and hydroxides	Canada	1,127,831,040	952,560	50,000		كندا	Kilo	أوكسيدات وهيدروكسيدات الفاناديوم	28253000
		1,127,831,040	952,560	50,000		المجموع			
Other oxide and inorganic salt	China	137,223,232	115,898	129,095		الصين	Kilo	غيرها من أوكسيدات والأملاح الغير عضوية	28259090

الاستيرادات السلعية (غير النفطية) حسب السلعة وبلد المنشأ لسنة 2018

Imports (non oil) by commodity and origin country for the year 2018

Con. Table (9) - Follow

تابع جدول (9) - يتبع

Commodity	Country	القيمة بالدينار	القيمة بالدولار	الوزن (كغم)	الكمية	بلد المنشأ	الوحدة القياسية	وصف السلعة	HS
		Value(I.D)	Value(\$)	Weight(K.G)	Quantity		Unit		
		137,223,232	115,898	129,095		المجموع			
FLUROSILICATES, OF SODIUM OR OF POTASSIUM .	Jordan	3,893,508	3,294	1,700		المملكة الاردنية الهاشمية	Kilo	فلوروسليكات صوديوم او بوتسيوم	28262000
	United States of America	15,174,144	12,816	2,500		الولايات المتحدة الامريكية	Kilo		
	United Arab Emirates	17,680,356	14,958	29,000		الامارات العربية المتحدة	Kilo		
	Iran	7,660,480	6,470	20,000		ايران	Kilo		
	China	19,448,740	16,450	33,060		الصين	Kilo		
		63,857,228	53,988	86,260		المجموع			
Ammonium chloride	China	177,482,028	150,154	35,000		الصين	Kilo	كلوريد النشادر (الامونيوم)	28271000
		177,482,028	150,154	35,000		المجموع			
Calcium chloride	China	490,022,400	414,000	641,844		الصين	Kilo	كلوريد الكالسيوم	28272000
	Iran	1,124,383,030	950,430	2,965,670		ايران	Kilo		
		1,614,405,430	1,364,430	3,607,514		المجموع			
chlorideOf iron	Iran	68,551,272	57,996	135,000		ايران	Kilo	كلوريد من حديد	28273300
		68,551,272	57,996	135,000		المجموع			
Otherchloride	Iran	69,008,706	58,383	116,766		ايران	Kilo	كلوريدات أخرى	28273900
		69,008,706	58,383	116,766		المجموع			
Commercial calcium hypochlorite and other calcium hypochlorites	China	271,983,744	229,716	291,200		الصين	Kilo	هيبوكلوريت الكالسيوم التجاري وهيبوكلوريتات كالسيوم أخرى	28281000
	Kazakhstan	20,389,500	17,250	22,400		كازخستان	Kilo		
	Turkey	206,948,992	174,937	224,000		تركيا	Kilo		
	Iran	184,628,128	155,972	220,300		ايران	Kilo		

الاستيرادات السلعية (غير النفطية) حسب السلعة وبلد المنشأ لسنة 2018

Imports (non oil) by commodity and origin country for the year 2018

Con. Table (9) - Follow

تابع جدول (9) - يتبع

Commodity	Country	القيمة بالدينار	القيمة بالدولار	الوزن (كغم)	الكمية	بلد المنشأ	الوحدة القياسية	وصف السلعة	HS
		Value(I.D)	Value(\$)	Weight(K.G)	Quantity		Unit		
	India	12,411,000	10,500	20,000		الهند	Kilo		
	Jordan	21,312,000	18,000	22,400		المملكة الاردنية الهاشمية	Kilo		
	Kuwait	16,049,120	13,555	50,000		الكويت	Kilo		
		733,722,484	619,930	850,300		المجموع			
Sodium hypochlorite	United Arab Emirates	40,439,766	34,213	52,000		الامارات العربية المتحدة	Kilo	هيبو كلوريت الصوديوم	28289010
	China	165,480,000	140,000	12,834		الصين	Kilo		
	Kuwait	1,582,214,838	1,336,987	4,608,059		الكويت	Kilo		
	Turkey	1,211,823,708	1,025,208	642,000		تركيا	Kilo		
	Iran	517,800,664	437,543	1,583,040		ايران	Kilo		
		3,517,758,976	2,973,951	6,897,933		المجموع			
Potassium hypochlorite	Russian Federation	189,120,000	160,000	17,000		روسيا الاتحادية	Kilo	هيبو كلوريت البوتاسيوم	28289020
	Iran	30,468,414	25,777	51,000		ايران	Kilo		
		219,588,414	185,777	68,000		المجموع			
Other hypochlorites	Iran	653,433,024	551,886	4,560,634		ايران	Kilo	غيرها من هيبوكلورينات؛ هيبوكلوريت الكالسيوم التجاري؛ كلورينات؛ هيبوبرومينات.	28289090
	China	14,208,000	12,000	100,000		الصين	Kilo		
		667,641,024	563,886	4,660,634		المجموع			
Sodium sulphides	Iran	150,812,000	127,375	257,320		ايران	Kilo	كبريتيدات الصوديوم	28301000
		150,812,000	127,375	257,320		المجموع			
Sodium sulphites	Iran	45,714,240	38,610	96,000		ايران	Kilo	كبريتينات الصوديوم	28321000
		45,714,240	38,610	96,000		المجموع			

الاستيرادات السلعية (غير النفطية) حسب السلعة وبلد المنشأ لسنة 2018

Imports (non oil) by commodity and origin country for the year 2018

Con. Table (9) - Follow

تابع جدول (9) - يتبع

Commodity	Country	القيمة بالدينار	القيمة بالدولار	الوزن (كغم)	الكمية	بلد المنشأ	الوحدة القياسية	وصف السلعة	HS
		Value(I.D)	Value(\$)	Weight(K.G)	Quantity		Unit		
Disodium sulphate	Oman	12,787,200	10,800	2,000		سلطنة عمان	Kilo	كبريتات ثنائي الصوديوم (كبريتات متعادلة)	28331100
		12,787,200	10,800	2,000		المجموع			
SulphidesOf aluminium	Cuba	488,992,000	413,000	1,000,000		كوبا	Kilo	كبريتات من ألومنيوم	28332200
	China	529,949,700	448,350	100,000		الصين	Kilo		
	Turkey	58,005,168	49,002	122,125		تركيا	Kilo		
		1,076,946,868	910,352	1,222,125		المجموع			
SULPHATES, OF CHROMIUM .	India	246,905,616	208,888	100,000		الهند	Kilo	كبريتات من كروم	28332300
	Turkey	47,928,320	40,480	46,000		تركيا	Kilo		
		294,833,936	249,368	146,000		المجموع			
Alums	European Union	22,592,400	19,100	4,690		الاتحاد الاوربي	Kilo	شب	28333000
	South Korea	7,801,200	6,600	1,000		كوريا الجنوبية	Kilo		
	Romania	377,104,000	318,500	456,500		رومانيا	Kilo		
	Turkey	16,368,634,240	13,824,860	9,788,989		تركيا	Kilo		
	Pakistan	7,092,000	6,000	13,500		باكستان	Kilo		
	Iran	723,960,352	611,453	1,153,000		ايران	Kilo		
	India	15,427,360	13,040	33,000		الهند	Kilo		
	Germany	34,938,172	29,546	46,306		المانيا	Kilo		
	United Arab Emirates	5,032,000	4,250	30,000		الامارات العربية المتحدة	Kilo		
	China	1,442,407,782	1,220,225	2,293,250		الصين	Kilo		
		19,004,989,506	16,053,574	13,820,235		المجموع			

الاستيرادات السلعية (غير النفطية) حسب السلعة وبلد المنشأ لسنة 2018

Imports (non oil) by commodity and origin country for the year 2018

Con. Table (9) - Follow

تابع جدول (9) - يتبع

Commodity	Country	القيمة بالدينار	القيمة بالدولار	الوزن (كغم)	الكمية	بلد المنشأ	الوحدة القياسية	وصف السلعة	HS
		Value(I.D)	Value(\$)	Weight(K.G)	Quantity		Unit		
Calcium hydrogenorthophosphate ("dicalcium phosphate")	United States of America	121,833,600	102,900	34,300		الولايات المتحدة الامريكية	Kilo	هيدروجين أورثوفوسفات الكالسيوم (فوسفات ثنائي الكالسيوم)	28352500
		121,833,600	102,900	34,300		المجموع			
OTHER POLYPHOSPHATE OTHER THAN SODIUM TRIPHOSPHATE	China	339,322,442	286,590	385,000		الصين	Kilo	غيرها من فوسفات	28353900
		339,322,442	286,590	385,000		المجموع			
Carbonates; peroxocarbonates (percarbonates); commercial ammonium carbonate containing ammonium carbamate.	China	9,850,880	8,320	4,000		الصين	Kilo	كربونات الامونيوم التجارية وغيرها من كربونات الامونيوم	28361000
		9,850,880	8,320	4,000		المجموع			
Disodium carbonate	Turkey	153,592,032	129,723	785,000		تركيا	Kilo	كربونات ثنائي الصوديوم	28362000
	China	8,595,840	7,260	42,000		الصين	Kilo		
		162,187,872	136,983	827,000		المجموع			
Sodium hydrogencarbonate (sodium bicarbonate)	United Arab Emirates	47,280,000	40,000	80,000		الامارات العربية المتحدة	Kilo	كربونات الصوديوم الهيدروجينية (بيكوريدات الصوديوم) (ثاني كربونات الصوديوم)	28363000
	China	18,586,432	15,698	36,800		الصين	Kilo		
	Turkey	130,720,932	110,482	703,164		تركيا	Kilo		
	Iran	52,840,532	44,635	262,140		ايران	Kilo		

الاستيرادات السلعية (غير النفطية) حسب السلعة وبلد المنشأ لسنة 2018

Imports (non oil) by commodity and origin country for the year 2018

Con. Table (9) - Follow

تابع جدول (9) - يتبع

Commodity	Country	القيمة بالدينار	القيمة بالدولار	الوزن (كغم)	الكمية	بلد المنشأ	الوحدة القياسية	وصف السلعة	HS
		Value(I.D)	Value(\$)	Weight(K.G)	Quantity		Unit		
		249,427,896	210,815	1,082,104		المجموع			
Potassium carbonates	Iran	4,882,816	4,124	31,000		ايران	Kilo	كربونات البوتاسيوم	28364000
	China	39,253,152	33,153	217,000		الصين	Kilo		
		44,135,968	37,277	248,000		المجموع			
Calcium carbonate	Syria	32,705,940	27,670	47,647		الجمهورية العربية السورية	Kilo	كربونات الكالسيوم	28365000
	United Arab Emirates	43,734,000	37,000	150,966		الامارات العربية المتحدة	Kilo		
	China	1,656,272,410	1,400,474	2,743,220		الصين	Kilo		
	Kuwait	34,350,864	29,021	252,000		الكويت	Kilo		
	Jordan	62,255,940	52,670	74,905		المملكة الاردنية الهاشمية	Kilo		
	Saudi Arabia	522,213,984	441,792	736,885		المملكة العربية السعودية	Kilo		
	India	2,523,909,288	2,135,212	2,130,513		الهند	Kilo		
	United States of America	8,274,000	7,000	6,034		الولايات المتحدة الامريكية	Kilo		
	Italy	185,230,038	156,709	135,094		ايطاليا	Kilo		
	Belgium	333,857,082	282,451	437,163		بلجيكا	Kilo		
	Turkey	768,854,600	650,087	3,298,044		تركيا	Kilo		
	Egypt	247,038,000	209,000	180,173		جمهورية مصر العربية	Kilo		
	South Korea	153,313,674	129,707	111,817		كوريا الجنوبية	Kilo		
	Lebanon	23,640,000	20,000	17,241		لبنان	Kilo		
	Netherlands	58,928,610	49,855	42,979		هولندا	Kilo		
	Spain	32,179,950	27,225	23,470		اسبانيا	Kilo		
	Iran	5,626,351,682	4,753,926	35,351,497		ايران	Kilo		
		12,313,110,062	10,409,799	45,739,648		المجموع			
Sodium metasilicates	Iran	12,471,024	10,532	73,200		ايران	Kilo	ميتاسيليكات الصوديوم	28391100

الاستيرادات السلعية (غير النفطية) حسب السلعة وبلد المنشأ لسنة 2018

Imports (non oil) by commodity and origin country for the year 2018

Con. Table (9) - Follow

تابع جدول (9) - يتبع

Commodity	Country	القيمة بالدينار	القيمة بالدولار	الوزن (كغم)	الكمية	بلد المنشأ	الوحدة القياسية	وصف السلعة	HS
		Value(I.D)	Value(\$)	Weight(K.G)	Quantity		Unit		
	United States of America	51,247,072	43,283	432,830		الولايات المتحدة الامريكية	Kilo		
	Turkey	2,368,000	2,000	20,000		تركيا	Kilo		
		66,086,096	55,815	526,030		المجموع			
Disodium tetraborate (refined borax) :Anhydrous	Spain	328,814,560	277,715	300,000		اسبانيا	Kilo	رابع بورات ثنائي الصوديوم (بوركس مكرر) لاماني	28401100
		328,814,560	277,715	300,000		المجموع			
SALTS OF OXOMETALLIC OR PEROXOMETALLIC ACIDS	China	18,918,642,240	16,005,610	1,203,500		الصين	Kilo	أملاح أحماض معدنية أو فوق أحماض معدنية اخرى	28419000
		18,918,642,240	16,005,610	1,203,500		المجموع			
Gold compounds	Turkey	4,570,950,400	3,860,600	25,500		تركيا	Kilo	مركبات الذهب	28433000
	United Arab Emirates	18,671,680	15,770	105		الامارات العربية المتحدة	Kilo		
		4,589,622,080	3,876,370	25,605		المجموع			
Radioactive elements prepared for medical purposes	United States of America	74,976,800	63,325	1,456		الولايات المتحدة الامريكية	Kilo	عناصر ونظائر ومركبات مشعة - غير تلك الداخلة في كل من البنود الفرعية 2844.10، 2844.20 أو 2844.30، خلانظ وتبديدات بما فيها الخلانظ المعدنية الخزفية) سيرمت") ومنتجات خزفية" ومخاليط محتوية على هذه العناصر أو النظائر أو المركبات؛ رواسب مشعة معدة لاغراض طبية	28444010
	Iran	13,795,968	11,652	4,402		ايران	Kilo		

الاستيرادات السلعية (غير النفطية) حسب السلعة وبلد المنشأ لسنة 2018

Imports (non oil) by commodity and origin country for the year 2018

Con. Table (9) - Follow

تابع جدول (9) - يتبع

Commodity	Country	القيمة بالدينار	القيمة بالدولار	الوزن (كغم)	الكمية	بلد المنشأ	الوحدة القياسية	وصف السلعة	HS
		Value(I.D)	Value(\$)	Weight(K.G)	Quantity		Unit		
	North Korea	5,920,000	5,000	114		كوريا الشمالية	Kilo		
	European Union	151,154,176	127,664	1,231		الاتحاد الاوربي	Kilo		
	China	1,657,600	1,400	504		الصين	Kilo		
	Netherlands	38,466,976	32,489	6,497		هولندا	Kilo		
		285,971,520	241,530	14,204		المجموع			
Other radioactive elements	United Arab Emirates	10,656,000	9,000	56		الامارات العربية المتحدة	Kilo	غيرها من - عناصر ونظائر ومركبات مشعة غير تلك الداخلة في كل من البنود الفرعية أو 2844.10، 2844.20 أو 2844.30، خلطات وتبديدات (بما 2844.30، فيها الخلطات المعدنية الخزفية سيرمت") ومنتجات خزفية" ومخاليط محتوية على هذه العناصر أو النظائر أو المركبات؛ رواسب مشعة	28444090
	Bologna	1,776,000	1,500	30		بولونيا	Kilo		
	Iran	341,206,304	288,181	6,513		ايران	Kilo		
	Germany	864,320	730	25		المانيا	Kilo		
		354,502,624	299,411	6,624		المجموع			
Hydrogen peroxide, whether or not solidified with urea.	Thailand	13,433,430	11,365	3,500		تايلند	Kilo	فوق أكسيد الهيدروجين (ماء أو كسجين)، وإن كان مجمد بالبولية (يوربا)	28470000
		13,433,430	11,365	3,500		المجموع			
CarbidesOf calcium , whether or not chemically defined.	China	77,363,744	65,341	24,750		الصين	Kilo	كربورات (كربيدات) من كالسيوم، وإن كانت محددة أو غير محددة الصفات كيمائيا	28491000

الاستيرادات السلعية (غير النفطية) حسب السلعة وبلد المنشأ لسنة 2018

Imports (non oil) by commodity and origin country for the year 2018

Con. Table (9) - Follow

تابع جدول (9) - يتبع

Commodity	Country	القيمة بالدينار	القيمة بالدولار	الوزن (كغم)	الكمية	بلد المنشأ	الوحدة القياسية	وصف السلعة	HS
		Value(I.D)	Value(\$)	Weight(K.G)	Quantity		Unit		
		77,363,744	65,341	24,750		المجموع			
Distilled water, conductivity water and similar water	Turkey	609,760	515	1,500		تركيا	Kilo	ماء مقطر وماء قابل للتوصيل الكهربائي وماء ذو نقاوة مماثلة	28510010
	United Arab Emirates	78,345,600	66,252	77,000		الامارات العربية المتحدة	Kilo		
	European Union	14,088,258	11,919	55,000		الاتحاد الاوربي	Kilo		
	Jordan	6,701,940	5,670	37,800		المملكة الاردنية الهاشمية	Kilo		
	United States of America	55,732,482	47,151	110,000		الولايات المتحدة الامريكية	Kilo		
		155,478,040	131,507	281,300		المجموع			
Organic chemicals.								منتجات كيمياوية عضوية	29
Pentanes Saturated of Acyclic hydrocarbons.	Canada	61,689,242	52,102	14,000		كندا	Kilo	بننتان مشبع من هيدروكربونات لا دورية (لا حلقية)	29011030
		61,689,242	52,102	14,000		المجموع			
Ethylene Unsaturated of Acyclic hydrocarbons.	India	73,408,000	62,000	20,000		الهند	Kilo	ايتيلين غير مشبع من هيدروكربونات لا دورية (لا حلقية)	29012100
		73,408,000	62,000	20,000		المجموع			
Acetylene of Acyclic hydrocarbons.	United Arab Emirates	111,959,040	94,560	52,800		الامارات العربية المتحدة	Kilo	غاز الاستيلين من هيدروكربونات لا دورية (لا حلقية)	29012930
		111,959,040	94,560	52,800		المجموع			
Benzene of Cyclic hydrocarbons.	United Arab Emirates	15,077,231,490	12,755,695	15,705,530,000		الامارات العربية المتحدة	Kilo	بنزين من هيدروكربونات دورية(حلقية)	29022000
		15,077,231,490	12,755,695	15,705,530,000		المجموع			

الاستيرادات السلعية (غير النفطية) حسب السلعة وبلد المنشأ لسنة 2018

Imports (non oil) by commodity and origin country for the year 2018

Con. Table (9) - Follow

تابع جدول (9) - يتبع

Commodity	Country	القيمة بالدينار	القيمة بالدولار	الوزن (كغم)	الكمية	بلد المنشأ	الوحدة القياسية	وصف السلعة	HS
		Value(I.D)	Value(\$)	Weight(K.G)	Quantity		Unit		
Toluene of Cyclic hydrocarbons.	Iran	261,074,297	220,501	290,280		ايران	Kilo	تولوين من هيدروكربونات دورية(حلقية)	29023000
	South Korea	61,568,000	52,000	40,000		كوريا الجنوبية	Kilo		
		322,642,297	272,501	330,280		المجموع			
oXylene of Cyclic hydrocarbons.	United Arab Emirates	62,882,400	53,200	70,000		الامارات العربية المتحدة	Kilo	أورثو-زيلين من هيدروكربونات دورية(حلقية)	29024100
		62,882,400	53,200	70,000		المجموع			
Dichloromethane (methylene chloride) of Saturated chlorinated derivatives of acyclic hydrocarbons:	Germany	95,772,576	80,889	96,000		المانيا	Kilo	ثنائي كلوروميثان (كلوريدالمثيلين) من مشتقات الهيدروكربونات اللادورية (اللاحلقية) الكلورية المشبعة	29031200
	South Korea	109,401,600	92,400	112,000		كوريا الجنوبية	Kilo		
		205,174,176	173,289	208,000		المجموع			
1,1,1Trichloroethane (methylchloroforme)of Saturated chlorinated derivatives of acyclic hydrocarbons:	United States of America	44,352,186	37,523	2,500		الولايات المتحدة الامريكية	Kilo	ثالث كلوروايثان (ميثيل كلورفورم) من مشتقات الهيدروكربونات اللادورية الكلورية المشبعة	29031910
		44,352,186	37,523	2,500		المجموع			
Other derivatives of hydrocarbons halogenated.	Russian Federation	156,707,136	132,354	35,000		روسيا الاتحادية	Kilo	غيرها من مشتقات الهيدروكربورات مهلجنة	29049090
		156,707,136	132,354	35,000		المجموع			
Methanol (methyl alcohol) of Saturated monohydric alcohols	Iran	8,171,968	6,902	25,098	28520	ايران	LTR	ميثانول (كحول الميثيل) من كحولات احادية الهيدروكسيل مشبعة	29051100

الاستيرادات السلعية (غير النفطية) حسب السلعة وبلد المنشأ لسنة 2018

Imports (non oil) by commodity and origin country for the year 2018

Con. Table (9) - Follow

تابع جدول (9) - يتبع

Commodity	Country	القيمة بالدينار	القيمة بالدولار	الوزن (كغم)	الكمية	بلد المنشأ	الوحدة القياسية	وصف السلعة	HS
		Value(I.D)	Value(\$)	Weight(K.G)	Quantity		Unit		
		8,171,968	6,902	25,098	28520	المجموع			
Other Aromatic alcohol	France	14,708,832	12,423	2,187	2485	فرنسا	LTR	غيرها من كحولات دورية عطرية	29062900
	China	22,179,872	18,733	3,297	3747	الصين	LTR		
		36,888,704	31,156	5,484	6232	المجموع			
Tertbutyl methyl ethers Acyclic ethers and their halogenated, sulphonated, nitrated or nitrosated derivatives	Saudi Arabia	176,084,480	148,720	200,000	275000	المملكة العربية السعودية	LTR	بيوتال الاثير الثلاثي المثل من - إثيرات لا دورية ومشتقاتها المهلجنة أو المسلفنة أو المنترزة أو المنترزة	29091910
	United Arab Emirates	12,207,696	10,328	27,540	3000	الامارات العربية المتحدة	LTR		
		188,292,176	159,048	227,540	278000	المجموع			
MONOMETHYL ETHERS OF ETHYLENE GLYCOL OR OF DIETHYLENE GLYCOL Ether?alcohols and their halogenated, sulphonated, nitrated or nitrosated derivatives	United States of America	2,075,996,260	1,753,698	455,090	626840	الولايات المتحدة الامريكية	LTR	اثيرات احادية المثل من اثيلين -جلايكول او ثنائي اثيلين جلايكول إثيرات- كحولات ومشتقاتها المهلجنة أو المسلفنة أو المنترزة أو المنترزة	29094200
	United Arab Emirates	3,608,128,353	3,052,342	1,372,761	546940	الامارات العربية المتحدة	LTR		
	Malaysia	8,082,516	6,838	4,139	10000	ماليزيا	LTR		
	United Kingdom	2,441,376,009	2,062,180	634,369	480396	المملكة المتحدة	LTR		
	China	4,122,589,878	3,486,024	746,597	781640	الصين	LTR		

الاستيرادات السلعية (غير النفطية) حسب السلعة وبلد المنشأ لسنة 2018

Imports (non oil) by commodity and origin country for the year 2018

Con. Table (9) - Follow

تابع جدول (9) - يتبع

Commodity	Country	القيمة بالدينار	القيمة بالدولار	الوزن (كغم)	الكمية	بلد المنشأ	الوحدة القياسية	وصف السلعة	HS
		Value(I.D)	Value(\$)	Weight(K.G)	Quantity		Unit		
		12,256,173,016	10,361,082	3,212,956	2445816	المجموع			
Methyloxirane (propylene oxide) - Epoxides, epoxyalcohols, epoxyphenols and epoxyethers, with a threemembered ring, and their halogenated, sulphonated, nitrated or nitrosated derivatives.	Mexico	13,695,032	11,567	439		المكسيك	Kilo	ميثيل اوكسيران (اوكسيد البوريولين) من ايبوكسيديات وايبوكسي كحولات وايبوكسي فينولات وايبوكسي اثيرات ذات حلقات ثلاثية، ومشتقاتها المهلجنة أو المسلفنة أو المنترنة أو المنترزة.	29102000
		13,695,032	11,567	439		المجموع			
Methanal (formaldehyde) of Acyclic aldehydes without other oxygen function :	Saudi Arabia	27,044,160	22,880	32,000		المملكة العربية السعودية	Kilo	ميثانال (فورمالدهيد) من ألدهيدات غير دورية دون وظيفة أوكسجينية أخرى	29121100
		27,044,160	22,880	32,000		المجموع			
BUTANAL (BUTYRALDEHYDE, NORMAL ISOMER),	Thailand	151,433,600	127,900	3,500		تايلند	Kilo	بوتال (بيوتير الدهيد ، ايزومر عادي) من الدهيدات غير دورية دون وظيفة أوكسجينية أخرى	29121300
		151,433,600	127,900	3,500		المجموع			
Other of Acyclic aldehydes without other oxygen function :	United Arab Emirates	15,007,200	12,675	10,000		الامارات العربية المتحدة	Kilo	غيرها من - ألدهيدات غير دورية دون وظيفة أوكسجينية أخرى	29121900
		15,007,200	12,675	10,000		المجموع			

الاستيرادات السلعية (غير النفطية) حسب السلعة وبلد المنشأ لسنة 2018

Imports (non oil) by commodity and origin country for the year 2018

Con. Table (9) - Follow

تابع جدول (9) - يتبع

Commodity	Country	القيمة بالدينار	القيمة بالدولار	الوزن (كغم)	الكمية	بلد المنشأ	الوحدة القياسية	وصف السلعة	HS
		Value(I.D)	Value(\$)	Weight(K.G)	Quantity		Unit		
Acetone of Acyclic ketones without other oxygen function	Turkey	5,165,340	4,370	3,000		تركيا	Kilo	اسيتون من - كيتونات غير دورية (لا حلقية) دون وظيفة أوكسيجينية	29141100
	Iran	31,199,584	26,351	40,540		ايران	Kilo		
		36,364,924	30,721	43,540		المجموع			
Acetic acid denatured and unusable as vinegar	South Korea	66,431,946	56,203	20,000		كوريا الجنوبية	Kilo	حمض الخليك محول وغير صالح للاستعمال كخل للاكل	29152110
		66,431,946	56,203	20,000		المجموع			
Acetic acid useable as vinegar	Kuwait	17,629,760	14,890	40,000		الكويت	Kilo	حمض الخليك صالح للاستعمال كخل للاكل	29152120
	Saudi Arabia	10,628,544	8,992	24,000		المملكة العربية السعودية	Kilo		
	Turkey	8,426,528	7,117	68,000		تركيا	Kilo		
	Egypt	3,386,240	2,860	6,900		جمهورية مصر العربية	Kilo		
	Cuba	378,240,000	320,000	322,560		كوبا	Kilo		
	South Korea	454,398,464	384,046	411,220		كوريا الجنوبية	Kilo		
		872,709,536	737,905	872,680		المجموع			
DIBUTYL ORTHOPHTHALATES, of Aromatic polycarboxylic acids	Saudi Arabia	117,808,000	99,500	79,948		المملكة العربية السعودية	Kilo	- اورثوفثالات ثنائي بيوتيل - أحماض كاربوكسيلية جماعية عطرية	29173100
		117,808,000	99,500	79,948		المجموع			
Tartaric acid	China	884,621,680	747,645	783,000		الصين	Kilo	حمض ترتريك (الطرطير) ليمون دوزي	29181200
	Somalia	62,820,672	53,058	10,000		الصومال	Kilo		
		947,442,352	800,703	793,000		المجموع			

الاستيرادات السلعية (غير النفطية) حسب السلعة وبلد المنشأ لسنة 2018

Imports (non oil) by commodity and origin country for the year 2018

Con. Table (9) - Follow

تابع جدول (9) - يتبع

Commodity	Country	القيمة بالدينار	القيمة بالدولار	الوزن (كغم)	الكمية	بلد المنشأ	الوحدة القياسية	وصف السلعة	HS
		Value(I.D)	Value(\$)	Weight(K.G)	Quantity		Unit		
Citric acid	Turkey	76,748,475	64,826	110,100		تركيا	Kilo	حمض ستريك (حمض الليمون)	29181400
	Iran	8,826,720	7,455	21,300		ايران	Kilo		
	China	104,767,920	88,560	70,000		الصين	Kilo		
			190,343,115	160,841	201,400		المجموع		
2,2Diphenyl2hydroxyacetic acid (benzilic acid)	Iran	225,677,504	190,606	805,028		ايران	Kilo	ثنائي فينيل 2_ حامض 2، هيدروكس اسيتيك (حامض التيريليك)	29181910
	Kuwait	34,344,640	29,040	140,000		الكويت	Kilo		
	United Arab Emirates	265,950,000	225,000	705,000		الامارات العربية المتحدة	Kilo		
			525,972,144	444,646	1,650,028		المجموع		
Diethanolamine and its salts	South Africa	33,008,736	27,879	115,200		جنوب افريقيا	Kilo	ثنائي ايثانول امين واملاحه من كحولات أمينية، غير تلك التي لها أكثر من وظيفة أوكسجينية واحدة	29221200
			33,008,736	27,879	115,200		المجموع		
Triethanolamine other than those containing more than one kind of oxygen function	Netherlands	16,576,000	14,000	3,000		هولندا	Kilo	ثالث ايثانول امين واملاحه من كحولات أمينية، غير تلك التي لها أكثر من وظيفة أوكسجينية واحدة	29221310
			16,576,000	14,000	3,000		المجموع		
Methyldiethanolamine	Egypt	57,918,000	49,000	40,000		جمهورية مصر العربية	Kilo	ميثيل ثنائي ايثانول امين واملاحها البروتينية	29221930
	South Africa	57,667,416	48,788	89,000		جنوب افريقيا	Kilo		
			115,585,416	97,788	129,000		المجموع		

الاستيرادات السلعية (غير النفطية) حسب السلعة وبلد المنشأ لسنة 2018

Imports (non oil) by commodity and origin country for the year 2018

Con. Table (9) - Follow

تابع جدول (9) - يتبع

Commodity	Country	القيمة بالدينار	القيمة بالدولار	الوزن (كغم)	الكمية	بلد المنشأ	الوحدة القياسية	وصف السلعة	HS
		Value(I.D)	Value(\$)	Weight(K.G)	Quantity		Unit		
Amfepramone (INN), methadone (INN) and normethadone (INN); salts thereof of other than those containing more than one kind of oxygen function	United Kingdom	110,404,613	93,248	43,958		المملكة المتحدة	Kilo	(DCI) امفيبرامون -- (DCI) وميتادون (DCI) و نورميتادون : أملاح هذه (DCI) و نورميتادون المنتجات من الدهيدات امينية و كينونات امينية و كينونات امينية غير تلك التي تحتوى على أكثر من نوع واحد من الوظائف الاوكسجينية	29223100
		110,404,613	93,248	43,958		المجموع			
Other Cyclic amides (including cyclic carbamates) and their derivatives; salts thereof	Switzerland	118,400	100	8		سويسرا	Kilo	غيرها من - أميدات (بما فيها (الكربامات) دورية (الحلقية) ومشتقاتها؛ أملاح هذه المنتجات	29242900
	Turkey	28,368,000	24,000	9,000		تركيا	Kilo		
		28,486,400	24,100	9,008		المجموع			
Organic compounds - other inorganic.	China	977,299,703	826,819	165,364		الصين	Kilo	مركبات عضوية - غير عضوية أخرى	29310000
	Iran	29,955,200	25,300	23,000		ايران	Kilo		
	India	62,929,680	53,240	10,648		الهند	Kilo		
	Russian Federation	25,833,792	21,856	7,000		روسيا الاتحادية	Kilo		
		1,096,018,375	927,215	206,012		المجموع			

الاستيرادات السلعية (غير النفطية) حسب السلعة وبلد المنشأ لسنة 2018

Imports (non oil) by commodity and origin country for the year 2018

Con. Table (9) - Follow

تابع جدول (9) - يتبع

Commodity	Country	القيمة بالدينار	القيمة بالدولار	الوزن (كغم)	الكمية	بلد المنشأ	الوحدة القياسية	وصف السلعة	HS
		Value(I.D)	Value(\$)	Weight(K.G)	Quantity		Unit		
Other of ompounds containing in the structure a quinoline or isoquinoline ringsystem (whether or not hydrogenated), not further fused :	Iran	602,561,280	508,920	731,000		ايران	Kilo	غيرها من - مركبات تتضمن بنيتها حلقة كينولين أو إيزوكينولين (سواء كانت مهدرجة أم لا)، غير منصهرة	29334900
		602,561,280	508,920	731,000		المجموع			
Sulphonamides.	China	30,070,080	25,440	25,440		الصين	Kilo	سلفوناميدات	29350000
	Kazakhstan	39,752,800	33,575	17,560		كازخستان	Kilo		
	Egypt	13,024,000	11,000	11,000		جمهورية مصر العربية	Kilo		
	Jordan	27,421,440	23,160	24,000		المملكة الاردنية الهاشمية	Kilo		
	Turkey	80,805,632	68,248	56,499		تركيا	Kilo		
	Iran	662,130,688	559,232	578,900		ايران	Kilo		
		853,204,640	720,655	713,399		المجموع			
Other vitamins and their derivatives	Vietnam	118,400	100	6		فيتنام	Kilo	فيتامينات أخرى ومشتقاتها	29362900
		118,400	100	6		المجموع			
Other, including natural concentrates	Turkey	24,444,864	20,646	3,182		تركيا	Kilo	غيرها، من بروفيتامينات وفيتامينات طبيعية او منتجة تركيبيا بما في ذلك المركبات الطبيعية	29369000
	United Kingdom	82,887,750	70,125	25,000		المملكة المتحدة	Kilo		
		107,332,614	90,771	28,182		المجموع			
Caffeine and its salts	Jordan	3,134,664	2,652	1,200		المملكة الاردنية الهاشمية	Kilo	كافيين (قهوين) وأملاحه	29393000
		3,134,664	2,652	1,200		المجموع			

الاستيرادات السلعية (غير النفطية) حسب السلعة وبلد المنشأ لسنة 2018

Imports (non oil) by commodity and origin country for the year 2018

Con. Table (9) - Follow

تابع جدول (9) - يتبع

Commodity	Country	القيمة بالدينار	القيمة بالدولار	الوزن (كغم)	الكمية	بلد المنشأ	الوحدة القياسية	وصف السلعة	HS
		Value(I.D)	Value(\$)	Weight(K.G)	Quantity		Unit		
Other organic compounds.	India	62,929,680	53,240	880,000		الهند	Kilo	مركبات عضوية أخرى	29420000
		62,929,680	53,240	880,000		المجموع			
Pharmaceutical products.								منتجات الصيدلة	30
other human or animal substances prepared for therapeutic o	Syria	24,313,740	20,570	22,000		الجمهورية العربية السورية	Kilo	غيرها من مواد بشرية أو حيوانية آخر محضرة للاستعمال في الطب العلاجي أو الوقائي، غير مذكورة ولا داخلية في مكان آخر.	30019000
	China	617,722,692	521,870	103,792		الصين	Kilo		
	Spain	1,106,270,000	935,000	306,572		اسبانيا	Kilo		
	European Union	45,012,128	38,017	15,479		الاتحاد الاوربي	Kilo		
	United Kingdom	21,680,224	18,311	882		المملكة المتحدة	Kilo		
	Iran	1,477,616,864	1,248,021	30,376		ايران	Kilo		
	United States of America	26,640,000	22,500	1,886		الولايات المتحدة الامريكية	Kilo		
	Austria	739,825,620	625,910	254,850		النمسا	Kilo		
	Italy	14,800,000	12,500	2,700		ايطاليا	Kilo		
	Jordan	18,476,320	15,605	1,500		المملكة الاردنية الهاشمية	Kilo		
	Mexico	144,039,520	121,655	200,000		المكسيك	Kilo		
	France	27,658,800	23,400	9,528		فرنسا	Kilo		
	Germany	113,268,544	95,666	38,953		المانيا	Kilo		
	South Korea	35,842,048	30,272	2,500		كوريا الجنوبية	Kilo		
	India	1,783,905,988	1,507,418	218,356		الهند	Kilo		

الاستيرادات السلعية (غير النفطية) حسب السلعة وبلد المنشأ لسنة 2018

Imports (non oil) by commodity and origin country for the year 2018

Con. Table (9) - Follow

تابع جدول (9) - يتبع

Commodity	Country	القيمة بالدينار	القيمة بالدولار	الوزن (كغم)	الكمية	بلد المنشأ	الوحدة القياسية	وصف السلعة	HS
		Value(I.D)	Value(\$)	Weight(K.G)	Quantity		Unit		
		6,197,072,488	5,236,715	1,209,374		المجموع			
Antisera and other blood fractions and modified immunological products, whether or not obtained by means of biotechnological processes	Iran	904,851,732	765,526	4,500		ايران	Kilo	امصال مضادة وغيرها من مكونات الدم ، والمنتجات المناعية المعدلة، وإن كان متحصلا عليها بعمليات تقنية حيوية	30021000
		904,851,732	765,526	4,500		المجموع			
Vaccines for human medicine	Germany	226,013,760	190,890	19,089		المانيا	Kilo	لقاحات للطب البشري	30022000
	France	767,350,400	648,100	64,810		فرنسا	Kilo		
	European Union	3,438,476,896	2,904,119	8,177		الاتحاد الاوربي	Kilo		
	India	876,190,784	740,026	74,053		الهند	Kilo		
	Iran	4,243,871,584	3,584,351	23,111		ايران	Kilo		
	United States of America	113,664,000	96,000	10,162		الولايات المتحدة الامريكية	Kilo		
		9,665,567,424	8,163,486	199,402		المجموع			
Vaccines for veterinary medicine	India	217,291,372	183,639	46,115		الهند	Kilo	لقاحات للطب البيطري	30023000
	Turkey	401,430,494	339,336	147,213		تركيا	Kilo		
	Italy	435,204,120	367,877	97,419		ايطاليا	Kilo		
	Saudi Arabia	53,497,320	45,260	16,458		المملكة العربية السعودية	Kilo		
	Ireland	13,616,000	11,500	12,000		ايرلندا	Kilo		
	Iran	1,235,412,434	1,045,109	6,108		ايران	Kilo		

الاستيرادات السلعية (غير النفطية) حسب السلعة وبلد المنشأ لسنة 2018

Imports (non oil) by commodity and origin country for the year 2018

Con. Table (9) - Follow

تابع جدول (9) - يتبع

Commodity	Country	القيمة بالدينار	القيمة بالدولار	الوزن (كغم)	الكمية	بلد المنشأ	الوحدة القياسية	وصف السلعة	HS
		Value(I.D)	Value(\$)	Weight(K.G)	Quantity		Unit		
	Cech	88,781,056	74,984	27,267		تشيك	Kilo		
	United States of America	95,447,030	80,693	7,269		الولايات المتحدة الامريكية	Kilo		
	Argentina	25,265,250	21,375	7,500		الارجنتين	Kilo		
	United Kingdom	241,688,576	204,264	31,782		المملكة المتحدة	Kilo		
	Jordan	1,424,417,332	1,204,441	335,048		المملكة الاردنية الهاشمية	Kilo		
	China	219,074,210	185,060	67,727		الصين	Kilo		
	Syria	85,581,650	72,325	21,300		الجمهورية العربية السورية	Kilo		
	United Arab Emirates	281,058,196	237,480	65,881		الامارات العربية المتحدة	Kilo		
	Spain	76,593,600	64,800	21,600		اسبانيا	Kilo		
	European Union	527,212,318	445,422	66,809		الاتحاد الاوربي	Kilo		
	Uruguay	91,014,000	77,000	28,000		اوروغواي	Kilo		
	France	65,010,000	55,000	20,000		فرنسا	Kilo		
	Vietnam	280,515,264	237,052	46,590		فيتنام	Kilo		
	Egypt	118,400	100	36		جمهورية مصر العربية	Kilo		
	South Korea	18,040,866	15,263	6,000		كوريا الجنوبية	Kilo		
	Chile	51,195,966	43,313	15,750		تشيلي	Kilo		
	New Zealand	12,923,988	10,934	3,976		نيوزيلندا	Kilo		
	Netherlands	737,956,204	623,591	107,457		هولندا	Kilo		
	Russian Federation	1,939,353,792	1,640,738	11,172		روسيا الاتحادية	Kilo		
	Germany	46,176,000	39,000	15,120		المانيا	Kilo		
		8,663,875,438	7,325,556	1,231,597		المجموع			

الاستيرادات السلعية (غير النفطية) حسب السلعة وبلد المنشأ لسنة 2018

Imports (non oil) by commodity and origin country for the year 2018

Con. Table (9) - Follow

تابع جدول (9) - يتبع

Commodity	Country	القيمة بالدينار	القيمة بالدولار	الوزن (كغم)	الكمية	بلد المنشأ	الوحدة القياسية	وصف السلعة	HS
		Value(I.D)	Value(\$)	Weight(K.G)	Quantity		Unit		
Other toxins, cultures of mic	Italy	79,920,000	67,500	24,545		إيطاليا	Kilo	توكسينات وكنائنات مجهرية مزروعة (عدا الخمائر) ومنتجات مماثلة	30029090
	India	68,044,480	57,470	36,109		الهند	Kilo		
	New Zealand	29,254,500	24,750	9,000		نيوزيلندا	Kilo		
	United Arab Emirates	79,961,440	67,535	24,558		الإمارات العربية المتحدة	Kilo		
	Turkey	79,008,320	66,730	24,266		تركيا	Kilo		
			336,188,740	283,985	118,478		المجموع		
Medicaments Containing penicillins or derivatives thereof, with a penicillanic acid structure, or streptomycins or their derivatives	Spain	8,723,992,472	7,368,647	260,228		اسبانيا	Kilo	- ادوية من منتجات مخلوطة تحتوي على بنسيلينات أو على مشتقاتها، ذات بنية حمض بنسليني، أو على سترينوميسينات أو مشتقاتها وغير مهياة بمقادير معايرة أو باشكال أو فى اغلفة للبيع بالتجزئة	30031000
	Ireland	3,127,422,096	2,641,447	58,445		ايرلندا	Kilo		
	Saudi Arabia	2,581,861,812	2,182,567	93,928		المملكة العربية السعودية	Kilo		
	Sweden	5,722,822,770	4,833,755	97,531		السويد	Kilo		
	Switzerland	42,388,949,125	35,823,470	355,696		سويسرا	Kilo		
	Denmark	4,172,752,986	3,529,870	36,851		الدنمارك	Kilo		
	India	27,868,584,932	23,571,255	443,076		الهند	Kilo		
	Lesotho	7,092,000	6,000	5,000		ليسوتو	Kilo		
	Sudan	11,579,520	9,780	5,000		السودان	Kilo		
	Portugal	191,399,571	161,769	12,166		البرتغال	Kilo		

الاستيرادات السلعية (غير النفطية) حسب السلعة وبلد المنشأ لسنة 2018

Imports (non oil) by commodity and origin country for the year 2018

Con. Table (9) - Follow

تابع جدول (9) - يتبع

Commodity	Country	القيمة بالدينار	القيمة بالدولار	الوزن (كغم)	الكمية	بلد المنشأ	الوحدة القياسية	وصف السلعة	HS
		Value(I.D)	Value(\$)	Weight(K.G)	Quantity		Unit		
	United Kingdom	4,090,243,648	3,455,609	85,903		المملكة المتحدة	Kilo		
	South Korea	291,768,884	246,436	35,513		كوريا الجنوبية	Kilo		
	Argentina	35,520,000	30,000	5,059		الارجنتين	Kilo		
	Japan	300,842,826	254,503	23,325		اليابان	Kilo		
	Finland	148,782,624	125,661	6,000		فنلندا	Kilo		
	European Union	7,760,498,752	6,556,476	239,209		الاتحاد الاوربي	Kilo		
	United Arab Emirates	881,884,916,656	744,836,153	223,179		الامارات العربية المتحدة	Kilo		
	Turkey	168,339,856,954	142,416,954	269,501		تركيا	Kilo		
	Greece	2,077,926,515	1,756,205	92,441		اليونان	Kilo		
	Germany	30,067,823,102	25,411,163	1,155,014		المانيا	Kilo		
	Austria	48,117,831,570	40,650,827	52,353		النمسا	Kilo		
	Australia	1,020,088,624	862,196	35,544		استراليا	Kilo		
	Iran	4,836,142,164	4,089,747	50,623		ايران	Kilo		
	Belgium	14,826,454,440	12,522,433	38,933		بلجيكا	Kilo		
	Kazakhstan	22,644,000	19,125	5,000		كازخستان	Kilo		
	Syria	231,935,050	195,940	24,807		الجمهورية العربية السورية	Kilo		
	Jordan	955,802,746	807,619	106,326		المملكة الاردنية الهاشمية	Kilo		
	Costa Rica	1,538,901,632	1,299,748	39,203		كوستاريكا	Kilo		
	Cyprus	2,765,895,001	2,338,138	74,761		قبرص	Kilo		
	Vietnam	85,174,000	72,000	3,286		فيتنام	Kilo		
	Netherlands	140,844,884	119,066	30,167		هولندا	Kilo		
	Canada	1,006,913,656	850,434	9,678		كندا	Kilo		

الاستيرادات السلعية (غير النفطية) حسب السلعة وبلد المنشأ لسنة 2018

Imports (non oil) by commodity and origin country for the year 2018

Con. Table (9) - Follow

تابع جدول (9) - يتبع

Commodity	Country	القيمة بالدينار	القيمة بالدولار	الوزن (كغم)	الكمية	بلد المنشأ	الوحدة القياسية	وصف السلعة	HS
		Value(I.D)	Value(\$)	Weight(K.G)	Quantity		Unit		
	Egypt	1,507,601,220	1,273,465	216,506		جمهورية مصر العربية	Kilo		
	France	75,790,379,618	64,037,749	204,388		فرنسا	Kilo		
	Malaysia	275,695,952	232,916	10,641		ماليزيا	Kilo		
	North Korea	15,628,800	13,200	450		كوريا الشمالية	Kilo		
	Lebanon	185,493,030	156,725	22,340		لبنان	Kilo		
	United States of America	13,840,389,430	11,690,353	251,713		الولايات المتحدة الامريكية	Kilo		
	Slovenia	677,922,880	572,570	19,600		سلوفينيا	Kilo		
	China	5,861,953,050	4,956,559	341,904		الصين	Kilo		
	Italy	8,546,067,368	7,225,090	64,820		ايطاليا	Kilo		
		1,372,044,396,360	1,159,203,620	5,106,108		المجموع			
Medicaments mixed Containing other antibiotics	Jordan	344,325,730	291,145	192,992		المملكة الاردنية الهاشمية	Kilo	ادوية من منتجات مخلوطة - تحتوي على مضادات جراثيم (أنتيبوتيك) أخرى عدا البنسلينات او الستربتوميسينات ومشتقاتهما غير مهياة بمقادير معايرة او باشكال او فى اغلفة للبيع بالتجزئة	30032000
	Bulgaria	57,495,040	48,560	29		بلغاريا	Kilo		
	Spain	248,811,000	210,500	70,167		اسبانيا	Kilo		
	Ireland	117,018,000	99,000	33,000		ايرلندا	Kilo		
	South Africa	89,534,080	75,620	2,000		جنوب افريقيا	Kilo		
	United States of America	204,307,488	172,557	60,100		الولايات المتحدة الامريكية	Kilo		
	United Arab Emirates	656,360,224	554,561	79,000		الامارات العربية المتحدة	Kilo		
	Australia	41,440,000	35,000	22,000		استراليا	Kilo		

الاستيرادات السلعية (غير النفطية) حسب السلعة وبلد المنشأ لسنة 2018

Imports (non oil) by commodity and origin country for the year 2018

Con. Table (9) - Follow

تابع جدول (9) - يتبع

Commodity	Country	القيمة بالدينار	القيمة بالدولار	الوزن (كغم)	الكمية	بلد المنشأ	الوحدة القياسية	وصف السلعة	HS
		Value(I.D)	Value(\$)	Weight(K.G)	Quantity		Unit		
	Syria	107,542,720	90,830	46,000		الجمهورية العربية السورية	Kilo		
	India	2,302,636,978	1,945,773	1,394,526		الهند	Kilo		
	China	168,643,040	142,435	77,500		الصين	Kilo		
	European Union	10,824,302,400	9,157,350	184,500		الاتحاد الاوربي	Kilo		
	Egypt	995,105,168	841,634	254,500		جمهورية مصر العربية	Kilo		
	Qatar	116,185,920	98,130	25,000		قطر	Kilo		
	Germany	887,288,208	750,538	57,240		المانيا	Kilo		
	Iran	64,493,571,804	54,472,806	2,785,298		ايران	Kilo		
	United Kingdom	30,879,750	26,125	9,500		المملكة المتحدة	Kilo		
	Greece	49,889,024	42,136	3,500		اليونان	Kilo		
	France	3,271,328,560	2,763,340	244,667		فرنسا	Kilo		
	Turkey	308,185,728	260,292	57,980		تركيا	Kilo		
	South Korea	45,157,760	38,140	40,000		كوريا الجنوبية	Kilo		
	Oman	7,092,000,000	6,000,000	75,000		سلطنة عمان	Kilo		
	Saudi Arabia	514,270,400	434,350	179,000		المملكة العربية السعودية	Kilo		
	Italy	926,058,800	782,200	87,700		ايطاليا	Kilo		
		93,892,337,822	79,333,022	5,981,199		المجموع			
Medicaments mixed Containing insulin but not containing antibiotics	India	71,040,000	60,000	3,500		الهند	Kilo	ادوية مخلوطة - تحتوي على الانسولين داخله في البند ولكن لا تحتوي على 29.37، مضادات جراثيم (أنتيبايوتيك)	30033100
		71,040,000	60,000	3,500		المجموع			

الاستيرادات السلعية (غير النفطية) حسب السلعة وبلد المنشأ لسنة 2018

Imports (non oil) by commodity and origin country for the year 2018

Con. Table (9) - Follow

تابع جدول (9) - يتبع

Commodity	Country	القيمة بالدينار	القيمة بالدولار	الوزن (كغم)	الكمية	بلد المنشأ	الوحدة القياسية	وصف السلعة	HS
		Value(I.D)	Value(\$)	Weight(K.G)	Quantity		Unit		
Medicaments mixed Containing alkaloids or derivatives thereof but not containing hormones or other products of heading 29.37 or antibiotics	Sweden	179,731,200	151,800	15,000		السويد	Kilo	ادوية مخلوطة - تحتوي على أشباه قلوبات أو مشتقاتها، ولكن لا تحتوي على هرمونات أو منتجات أخرى داخلة في البند ولا على مضادات جراثيم 29.37	30034000
		179,731,200	151,800	15,000		المجموع			
Other of Medicaments mixed Containing hormones or other products of heading 29.37 but not containing antibiotics :	India	188,520,190	159,445	178,688		الهند	Kilo	غيرها من الادوية غير معدة للبيع بالتجزئة	30039000
	Cech	41,579,712	35,118	35,118		تشيك	Kilo		
	United States of America	175,587,200	148,300	3,106		الولايات المتحدة الامريكية	Kilo		
	Indonesia	113,664,000	96,000	96,000		اندونيسيا	Kilo		
	Iran	23,798,400	20,100	56,600		ايران	Kilo		
	Italy	12,300,576	10,389	10,389		ايطاليا	Kilo		
	Switzerland	165,760,000	140,000	1,120		سويسرا	Kilo		
	France	41,336,904	34,972	10,200		فرنسا	Kilo		
	Lebanon	6,754,640,672	5,704,933	105,370		لبنان	Kilo		
	Germany	38,771,560	32,787	5,155		المانيا	Kilo		
	Hncara	18,026,400	15,225	15,225		هنكاري	Kilo		
	China	44,080,960	37,290	22,090		الصين	Kilo		
		7,618,066,574	6,434,559	539,061		المجموع			

الاستيرادات السلعية (غير النفطية) حسب السلعة وبلد المنشأ لسنة 2018

Imports (non oil) by commodity and origin country for the year 2018

Con. Table (9) - Follow

تابع جدول (9) - يتبع

Commodity	Country	القيمة بالدينار	القيمة بالدولار	الوزن (كغم)	الكمية	بلد المنشأ	الوحدة القياسية	وصف السلعة	HS	
		Value(I.D)	Value(\$)	Weight(K.G)	Quantity		Unit			
Medicaments consisting of mixed or unmixed products Containing other antibiotics	United States of America	313,760	265	28		الولايات المتحدة الامريكية	Kilo	ادوية من منتجات مخلوطة او غير مخلوطة - تحتوي على مضادات حيوية	30042000	
	France	4,084,800	3,450	16		فرنسا	Kilo			
	Saudi Arabia	61,864,000	52,250	22,000		المملكة العربية السعودية	Kilo			
	Spain	116,298,400	98,225	7,387		اسبانيا	Kilo			
	Cyprus	51,633,056	43,609	3,280		قبرص	Kilo			
	Iran	1,807,968	1,527	108		ايران	Kilo			
	United Kingdom	236,800	200	6		المملكة المتحدة	Kilo			
	Germany	5,564,800	4,700	512		المانيا	Kilo			
	China	118,400	100	10		الصين	Kilo			
	Denmark	236,800	200	14		الدنمارك	Kilo			
	European Union	2,012,800	1,700	64		الاتحاد الاوربي	Kilo			
	Australia	355,200	300	61		استراليا	Kilo			
	Netherlands	322,796,288	272,632	13,757		هولندا	Kilo			
			567,323,072	479,158	47,243		المجموع			

الاستيرادات السلعية (غير النفطية) حسب السلعة وبلد المنشأ لسنة 2018

Imports (non oil) by commodity and origin country for the year 2018

Con. Table (9) - Follow

تابع جدول (9) - يتبع

Commodity	Country	القيمة بالدينار	القيمة بالدولار	الوزن (كغم)	الكمية	بلد المنشأ	الوحدة القياسية	وصف السلعة	HS
		Value(I.D)	Value(\$)	Weight(K.G)	Quantity		Unit		
Medicaments consisting of mixed or unmixed productsContaining corticosteroid hormones, their derivatives or structural analogues but not containing antibiotics	Belgium	19,820,160	16,740	3,000		بلجيكا	Kilo	ادوية من منتجات مخلوطة او غير مخلوطة - تحتوي على هرمونات سترودية قشرية مشتقاتها ونظائرها البنوية	30043200
		19,820,160	16,740	3,000		المجموع			
Medicaments consisting of mixed or unmixed productsContaining alkaloids or derivatives thereof but not containing hormones, other products of heading 29.37 or antibiotics	Switzerland	284,664,384	240,426	18,082		سويسرا	Kilo	ادوية من منتجات مخلوطة او غير مخلوطة - تحتوي على اشباه قلويات او مشتقاتها، ولكن لا تحتوي على هرمونات او منتجات اخرى مذكورة في البند 29.37 ولا على مضادات حيوية	30044000
	Australia	414,400	350	400		استراليا	Kilo		
	Malaysia	740,408,480	625,345	47,028		ماليزيا	Kilo		
	Germany	4,505,303,520	3,805,155	20,558,554		المانيا	Kilo		
	France	1,045,300,320	882,855	292,814		فرنسا	Kilo		
	Turkey	34,229,440	28,910	2,174		تركيا	Kilo		
	United Arab Emirates	12,645,120	10,680	803		الامارات العربية المتحدة	Kilo		
	Spain	129,059,552	109,003	829,931		اسبانيا	Kilo		

الاستيرادات السلعية (غير النفطية) حسب السلعة وبلد المنشأ لسنة 2018

Imports (non oil) by commodity and origin country for the year 2018

Con. Table (9) - Follow

تابع جدول (9) - يتبع

Commodity	Country	القيمة بالدينار	القيمة بالدولار	الوزن (كغم)	الكمية	بلد المنشأ	الوحدة القياسية	وصف السلعة	HS
		Value(I.D)	Value(\$)	Weight(K.G)	Quantity		Unit		
	Jordan	76,627,296	64,719	4,868		المملكة الاردنية الهاشمية	Kilo		
	United States of America	581,320,320	490,980	17,013		الولايات المتحدة الامريكية	Kilo		
	United Kingdom	69,562,368	58,752	4,670		المملكة المتحدة	Kilo		
	Syria	296,000	250	19		الجمهورية العربية السورية	Kilo		
	Puerto Rico	521,803,008	440,712	33,143		بورتوريكو	Kilo		
	Finland	12,029,440	10,160	764		فنلندا	Kilo		
	Slovenia	23,934,560	20,215	1,520		سلوفينيا	Kilo		
	Italy	427,907,072	361,408	27,179		ايطاليا	Kilo		
	European Union	33,886,080	28,620	2,152		الاتحاد الاوربي	Kilo		
	India	155,498,272	131,333	20,744		الهند	Kilo		
		8,654,889,632	7,309,873	21,861,858		المجموع			
Other medicaments containing vitamins or other products of heading 29.36	Germany	68,042,112	57,468	4,322		المانيا	Kilo	أدوية أخرى من منتجات مخلوطة او غير مخلوطة تحتوي على فيتامينات أو منتجات أخرى مذكورة في البند 29.36	30045000
		68,042,112	57,468	4,322		المجموع			
Medical solutions put up in measured doses or in forms or packing for retail sale	Kuwait	70,151,928	59,290	220,000		الكويت	Kilo	محاليل طبية مهيأة في مقادير معايرة (بما فيها المعدة لإعطائها عبر الجلد) أو في أغلفة معدة للبيع بالتجزئة.	30049010
	Lebanon	1,219,074,816	1,029,624	1,029,624		لبنان	Kilo		
	Cyprus	160,639,200	135,675	6,498		قبرص	Kilo		
	Turkey	1,023,089,520	864,760	511,694		تركيا	Kilo		

الاستيرادات السلعية (غير النفطية) حسب السلعة وبلد المنشأ لسنة 2018

Imports (non oil) by commodity and origin country for the year 2018

Con. Table (9) - Follow

تابع جدول (9) - يتبع

Commodity	Country	القيمة بالدينار	القيمة بالدولار	الوزن (كغم)	الكمية	بلد المنشأ	الوحدة القياسية	وصف السلعة	HS
		Value(I.D)	Value(\$)	Weight(K.G)	Quantity		Unit		
	Malaysia	20,924,438,752	17,672,678	143,423		ماليزيا	Kilo		
	Belgium	1,745,773,782	1,474,471	110,884		بلجيكا	Kilo		
	Italy	3,459,145,984	2,921,576	166,000		ايطاليا	Kilo		
	Iran	25,449,786,694	21,494,882	1,892,496		ايران	Kilo		
	Greece	466,111,660	394,278	258,532		اليونان	Kilo		
	Japan	153,809,888	129,907	7,600		اليابان	Kilo		
	United States of America	3,999,910,736	3,384,004	15,261		الولايات المتحدة الامريكية	Kilo		
	India	184,666,660	156,051	675,862		الهند	Kilo		
	United Kingdom	177,600,000,000	150,000,000	1,460,564,752		المملكة المتحدة	Kilo		
	Germany	4,143,727,646	3,499,875	18,960,701		المانيا	Kilo		
	Hncara	43,232,832	36,576	22,000		هنكاري	Kilo		
	China	4,389,829,977	3,709,689	2,686,530		الصين	Kilo		
	Sweden	626,066,000	529,000	6,694,600		السويد	Kilo		
	United Arab Emirates	479,250,174	405,457	153,466		الامارات العربية المتحدة	Kilo		
	European Union	971,733,664	820,721	4,000		الاتحاد الاوربي	Kilo		
	Jordan	11,997,472	10,133	762		المملكة الاردنية الهاشمية	Kilo		
		247,122,437,385	208,728,647	1,494,124,685		المجموع			

الاستيرادات السلعية (غير النفطية) حسب السلعة وبلد المنشأ لسنة 2018

Imports (non oil) by commodity and origin country for the year 2018

Con. Table (9) - Follow

تابع جدول (9) - يتبع

Commodity	Country	القيمة بالدينار	القيمة بالدولار	الوزن (كغم)	الكمية	بلد المنشأ	الوحدة القياسية	وصف السلعة	HS
		Value(I.D)	Value(\$)	Weight(K.G)	Quantity		Unit		
Other medicaments	United Arab Emirates	4,747,319,690	4,012,293	113,064		الامارات العربية المتحدة	Kilo	غيرها من أدوية (باستثناء الأصناف المذكورة في البنود 30.02 أو 30.05 أو 30.06) مكونة من منتجات مخلوطة أو غير مخلوطة ومعدة للاستعمال في الطب العلاجي أو الوقائي، ومهياة بمقايير معايرة (بما فيها تلك المهياة على شكل لوصق غشائية تمتص عبر الجلد) أو في أغلفة لل	30049090
	Saudi Arabia	4,772,425,176	4,032,287	158,296		المملكة العربية السعودية	Kilo		
	Canada	68,672,000	58,000	43,500		كندا	Kilo		
	Australia	48,974,976	41,364	827		استراليا	Kilo		
	Tunisia	17,730,000	15,000	1,364		تونس	Kilo		
	United Kingdom	486,612,348	411,455	5,284		المملكة المتحدة	Kilo		
	Syria	366,390,508	309,567	81,411		الجمهورية العربية السورية	Kilo		
	Mexico	35,520,000	30,000	1,500		المكسيك	Kilo		
	Denmark	1,928,702,508	1,631,442	7,622		الدنمارك	Kilo		
	Cyprus	616,974,450	521,975	23,983		قبرص	Kilo		
	Jordan	1,673,009,690	1,413,937	100,463		المملكة الاردنية الهاشمية	Kilo		
	Austria	12,992,156,864	10,983,952	4,598,573		النمسا	Kilo		
	Turkey	1,290,685,888	1,091,189	135,296		تركيا	Kilo		
	France	2,154,504,062	1,822,308	19,501		فرنسا	Kilo		
	China	19,225,553,610	16,262,651	291,571		الصين	Kilo		
Pakistan	1,477,500	1,250	1,500		باكستان	Kilo			

الاستيرادات السلعية (غير النفطية) حسب السلعة وبلد المنشأ لسنة 2018

Imports (non oil) by commodity and origin country for the year 2018

Con. Table (9) - Follow

تابع جدول (9) - يتبع

Commodity	Country	القيمة بالدينار	القيمة بالدولار	الوزن (كغم)	الكمية	بلد المنشأ	الوحدة القياسية	وصف السلعة	HS
		Value(I.D)	Value(\$)	Weight(K.G)	Quantity		Unit		
	Belgium	39,715,200	33,600	1,500		بلجيكا	Kilo		
	Spain	446,213,688	377,132	19,746		اسبانيا	Kilo		
	India	5,733,170,712	4,844,042	706,712		الهند	Kilo		
	Finland	109,876,356	92,958	13		فنلندا	Kilo		
	Egypt	1,519,726,912	1,283,868	213,508		جمهورية مصر العربية	Kilo		
	Qatar	98,887,680	83,520	2,500		قطر	Kilo		
	Malaysia	423,768,428	358,354	32,188		ماليزيا	Kilo		
	Ireland	2,189,015,018	1,850,734	17,474		ايرلندا	Kilo		
	Lebanon	334,159,484	282,662	26,288		لبنان	Kilo		
	European Union	45,115,573,692	38,159,606	392,393		الاتحاد الاوربي	Kilo		
	Germany	16,834,225,251	14,229,502	434,914		المانيا	Kilo		
	Switzerland	57,019,610,760	48,158,669	162,564		سويسرا	Kilo		
	United States of America	7,146,947,278	6,042,160	200,033		الولايات المتحدة الامريكية	Kilo		
	Portugal	854,349,600	722,800	4,613		البرتغال	Kilo		
	Iran	1,265,668,568	1,068,977	20,527		ايران	Kilo		
	Italy	1,628,905,584	1,376,833	23,323		ايطاليا	Kilo		
	Puerto Rico	126,905,856	107,184	2,144		بورتوريكو	Kilo		
	South Korea	637,436,308	538,784	111,942		كوريا الجنوبية	Kilo		
	Netherlands	192,239,686	162,365	121,838		هولندا	Kilo		
	Morocco	23,419,520	19,780	19,780		المغرب	Kilo		
	Sweden	647,396,584	546,851	11,958		السويد	Kilo		
	Argentina	19,536,000	16,500	2,500		الارجنتين	Kilo		
	Greece	2,792,133,564	2,362,112	30,582		اليونان	Kilo		

الاستيرادات السلعية (غير النفطية) حسب السلعة وبلد المنشأ لسنة 2018

Imports (non oil) by commodity and origin country for the year 2018

Con. Table (9) - Follow

تابع جدول (9) - يتبع

Commodity	Country	القيمة بالدينار	القيمة بالدولار	الوزن (كغم)	الكمية	بلد المنشأ	الوحدة القياسية	وصف السلعة	HS
		Value(I.D)	Value(\$)	Weight(K.G)	Quantity		Unit		
	Hncara	38,390,193,584	32,424,226	651,676		هنتكاري	Kilo		
		234,015,784,583	197,781,889	8,794,471		المجموع			
Adhesive dressings and other articles having an adhesive layer	China	345,528,150	292,325	1,000		الصين	Kilo	ضمادات لاصقة وغيرها من أصناف ذات طبقة لاصقة	30051000
	Turkey	38,490,128	32,542	4,340		تركيا	Kilo		
		384,018,278	324,867	5,340		المجموع			
Cotton wool	China	24,390,400	20,600	42,000		الصين	Kilo	قطن طبي	30059010
	Turkey	172,071,128	145,342	71,400		تركيا	Kilo		
	Iran	14,640,160	12,365	28,185		ايران	Kilo		
		211,101,688	178,307	141,585		المجموع			
Gauze, bandages and similar article:	Iran	16,990,400	14,350	12,000		ايران	Kilo	غزى واربطة (شاش) واصناف مماثلة مغطاة او مشربة بمواد صيدلية	30059021
	China	305,157,056	257,734	70,000		الصين	Kilo		
		322,147,456	272,084	82,000		المجموع			
non	Netherlands	755,289,726	638,993	1,000		هولندا	Kilo	غزى واربطة واصناف مماثلة غير مغطاة او مشربة بمواد صيدلية معدة للبيع بالتجزئة او تبين من وجود رقاع عليها او تهيئتها انها معدة حصرا" للمستشفيات ودوائر الصحة والاسعاف بقصد الاستعمال في الطب والجراحة	30059022
	United Arab Emirates	264,251,040	223,185	45,630		الامارات العربية المتحدة	Kilo		

الاستيرادات السلعية (غير النفطية) حسب السلعة وبلد المنشأ لسنة 2018

Imports (non oil) by commodity and origin country for the year 2018

Con. Table (9) - Follow

تابع جدول (9) - يتبع

Commodity	Country	القيمة بالدينار	القيمة بالدولار	الوزن (كغم)	الكمية	بلد المنشأ	الوحدة القياسية	وصف السلعة	HS
		Value(I.D)	Value(\$)	Weight(K.G)	Quantity		Unit		
	European Union	1,037,047,434	875,921	2,908,000		الاتحاد الاوربي	Kilo		
	Jordan	36,373,664	30,721	12,161		المملكة الاردنية الهاشمية	Kilo		
	South Africa	131,512,850	111,154	7,000		جنوب افريقيا	Kilo		
	Saudi Arabia	250,066,720	211,205	40,000		المملكة العربية السعودية	Kilo		
	Australia	47,988,018	40,599	2,000		استراليا	Kilo		
	Sweden	1,696,603,328	1,432,942	40,791,000		السويد	Kilo		
	Malaysia	61,568,000	52,000	8,000		ماليزيا	Kilo		
	Japan	11,728,986	9,923	1,000		اليابان	Kilo		
	Spain	259,110,948	219,214	4,000		اسبانيا	Kilo		
	China	17,474,076,748	14,759,950	34,811,788		الصين	Kilo		
	Ireland	935,789,400	791,700	594		ايرلندا	Kilo		
	Turkey	4,332,674,593	3,659,499	1,997,189		تركيا	Kilo		
	Italy	41,440,000	35,000	6,000		ايطاليا	Kilo		
	Syria	4,998,848	4,222	2,815		الجمهورية العربية السورية	Kilo		
	Iran	198,263,168	167,452	79,360		ايران	Kilo		
	India	22,130,548	18,700	13,050		الهند	Kilo		
	Germany	296,129,800	250,391	57,476		المانيا	Kilo		
	Burundi	902,629,572	763,646	6,286		بورندي	Kilo		
	United Kingdom	668,554,566	565,613	1,000		المملكة المتحدة	Kilo		
	Egypt	80,611,456	68,084	15,500		جمهورية مصر العربية	Kilo		
	United States of America	3,313,660,348	2,802,414	420,821		الولايات المتحدة الامريكية	Kilo		
	Algeria	236,400	200	150		الجزائر	Kilo		

الاستيرادات السلعية (غير النفطية) حسب السلعة وبلد المنشأ لسنة 2018

Imports (non oil) by commodity and origin country for the year 2018

Con. Table (9) - Follow

تابع جدول (9) - يتبع

Commodity	Country	القيمة بالدينار	القيمة بالدولار	الوزن (كغم)	الكمية	بلد المنشأ	الوحدة القياسية	وصف السلعة	HS
		Value(I.D)	Value(\$)	Weight(K.G)	Quantity		Unit		
	Austria	118,200	100	150		النمسا	Kilo		
	Taiwan (Formosa)	30,071,232	25,398	13,598		تايبوان (فرموزا)	Kilo		
		32,852,925,593	27,758,226	81,245,568		المجموع			
non	United States of America	50,212,256	42,409	2,470		الولايات المتحدة الامريكية	Kilo	غيرها من حشو، غزى (شاش)، أربطة وأصناف مماثلة (مثل الضمادات واللصقات والزرقات)، مشربة أو مغطاة بمواد صيدلانية أو مهياة للبيع بالتجزئة، لاستعمالات طبية أو جراحية أو لطب الأسنان أو البيطرة.	30059090
	India	10,001,248	8,447	1,780		الهند	Kilo		
	Iran	57,769,728	48,792	155,630		ايران	Kilo		
	Cyprus	3,694,080	3,120	1,500		قبرص	Kilo		
	China	1,211,851,232	1,023,523	561,375		الصين	Kilo		
	Netherlands	168,054,592	141,938	5,000		هولندا	Kilo		
	France	3,078,400	2,600	200		فرنسا	Kilo		
	Germany	33,367,488	28,182	24,882		المانيا	Kilo		
	Spain	16,650,592	14,063	7,000		اسبانيا	Kilo		
		1,554,679,616	1,313,074	759,837		المجموع			
Sterile surgical catgut for surgical closures	Australia	160,314,660	135,630	6,500		استراليا	Kilo	خيوط جراحية معقمة لخياطة الجروح	30061010
	Switzerland	15,627,616	13,199	7,000		سويسرا	Kilo		
		175,942,276	148,829	13,500		المجموع			
Bloodgrouping reagents	Belgium	5,586,112	4,718	2,550		بلجيكا	Kilo	كواشف لتحديد فئات وفواصل أو عوامل الدم	30062000

الاستيرادات السلعية (غير النفطية) حسب السلعة وبلد المنشأ لسنة 2018

Imports (non oil) by commodity and origin country for the year 2018

Con. Table (9) - Follow

تابع جدول (9) - يتبع

Commodity	Country	القيمة بالدينار	القيمة بالدولار	الوزن (كغم)	الكمية	بلد المنشأ	الوحدة القياسية	وصف السلعة	HS
		Value(I.D)	Value(\$)	Weight(K.G)	Quantity		Unit		
	Spain	1,065,600	900	486		اسبانيا	Kilo		
	European Union	41,591,552	35,128	4,543		الاتحاد الاوربي	Kilo		
	China	20,933,120	17,680	9,556		الصين	Kilo		
	Germany	1,455,628,544	1,229,416	33,020		المانيا	Kilo		
	Mexico	81,299,360	68,665	37,112		المكسيك	Kilo		
	United Kingdom	48,382,976	40,864	22,085		المملكة المتحدة	Kilo		
	India	7,939,904	6,706	3,624		الهند	Kilo		
	Ireland	2,301,696	1,944	1,051		ايرلندا	Kilo		
	Taiwan (Formosa)	994,560	840	454		تايوان (فرموزا)	Kilo		
	Turkey	34,454,400	29,100	600		تركيا	Kilo		
	Egypt	70,717,952	59,728	32,282		جمهورية مصر العربية	Kilo		
	France	7,321,856	6,184	3,343		فرنسا	Kilo		
	North Korea	7,482,880	6,320	3,416		كوريا الشمالية	Kilo		
	Japan	4,173,600	3,525	1,905		اليابان	Kilo		
	United States of America	68,152,224	57,561	28,803		الولايات المتحدة الامريكية	Kilo		
		1,858,026,336	1,569,279	184,830		المجموع			
Opacifying preparations for Xray examinations; diagnostic reagents designed to be administered to the patient	Belgium	998,994,080	843,745	50,000		بلجيكا	Kilo	محضرات معتمة للفحص بالأشعة؛ ومواد كاشفة يتناولها المرضى للتشخي الطبي	30063000
		998,994,080	843,745	50,000		المجموع			

الاستيرادات السلعية (غير النفطية) حسب السلعة وبلد المنشأ لسنة 2018

Imports (non oil) by commodity and origin country for the year 2018

Con. Table (9) - Follow

تابع جدول (9) - يتبع

Commodity	Country	القيمة بالدينار	القيمة بالدولار	الوزن (كغم)	الكمية	بلد المنشأ	الوحدة القياسية	وصف السلعة	HS
		Value(I.D)	Value(\$)	Weight(K.G)	Quantity		Unit		
Firstaid boxes and kits	Iran	17,760,000	15,000	2,500		ايران	Kilo	حقائب طبية وعلب إسعاف مجهزة ومعدة للإسعاف الأولي في العلاج العاجل	30065000
	European Union	8,747,982	7,401	131		الاتحاد الاوربي	Kilo		
	United Arab Emirates	39,246,048	33,147	6,000		الامارات العربية المتحدة	Kilo		
	China	193,211,990	163,428	46,008		الصين	Kilo		
			258,966,020	218,976	54,639		المجموع		
Fertilisers.								أسمدة	31
Animal or vegetable fertilisers, whether or not mixed together or chemically treated; fertilisers produced by the mixing or chemical treatment of animal or vegetable products.	Turkey	76,427,792	64,588	187,500		تركيا	Kilo	أسمدة من أصل حيواني أو نباتي وإن كانت مخلوطة في ما بينها أو معالجة كيمياويا، أسمدة ناتجة عن خلط أو معالجة كيمياوية للمنتجات من أصل حيواني أو نباتي	31010000
	Morocco	3,936,612,928	3,324,842	6,498,002		المغرب	Kilo		
	Russian Federation	72,549,600	61,275	180,000		روسيا الاتحادية	Kilo		
	European Union	47,957,920	40,505	102,067		الاتحاد الاوربي	Kilo		
	China	3,014,100	2,550	25,500		الصين	Kilo		
	Spain	13,966,952	11,803	55,600		اسبانيا	Kilo		
	United States of America	4,609,800	3,900	5,000		الولايات المتحدة الامريكية	Kilo		
	Vietnam	23,807,872	20,108	40,000		فيتنام	Kilo		

الاستيرادات السلعية (غير النفطية) حسب السلعة وبلد المنشأ لسنة 2018

Imports (non oil) by commodity and origin country for the year 2018

Con. Table (9) - Follow

تابع جدول (9) - يتبع

Commodity	Country	القيمة بالدينار	القيمة بالدولار	الوزن (كغم)	الكمية	بلد المنشأ	الوحدة القياسية	وصف السلعة	HS
		Value(I.D)	Value(\$)	Weight(K.G)	Quantity		Unit		
	Jordan	9,342,790,806	7,891,114	16,592,270		المملكة الاردنية الهاشمية	Kilo		
	India	3,781,533,792	3,193,863	4,983,529		الهند	Kilo		
	Netherlands	42,328,000	35,750	83,000		هولندا	Kilo		
	Iran	24,009,987,904	20,278,706	44,316,632		ايران	Kilo		
	Bologna	23,680,000	20,000	80,000		بولونيا	Kilo		
	United Arab Emirates	5,920,000	5,000	20,000		الامارات العربية المتحدة	Kilo		
	To Latvia	32,956,640	27,835	111,340		لاتيفيا	Kilo		
	Denmark	80,754,720	68,205	387,772		الدنمارك	Kilo		
	Saudi Arabia	13,586,400	11,475	72,000		المملكة العربية السعودية	Kilo		
		41,512,485,226	35,061,519	73,740,212		المجموع			
Urea, whether or not in aqueous solution	Germany	30,784,000	26,000	15,000		المانيا	Kilo	البولة (يوربا)، وان كانت بشكل محاليل مائية	31021000
	Jordan	7,014,120,192	5,924,088	10,827,356		المملكة الاردنية الهاشمية	Kilo		
	Saudi Arabia	41,794,016,000	35,299,000	55,012,000		المملكة العربية السعودية	Kilo		
	European Union	42,050,944	35,516	55,000		الاتحاد الاوربي	Kilo		
		48,880,971,136	41,284,604	65,909,356		المجموع			
Other fertilisers, nitrogenous. Ammonium sulphate double salts and mixtures of ammonium sulphate and ammonium nitrate :	United Kingdom	5,200,800	4,400	8,800		المملكة المتحدة	Kilo	غيرها من اسمدة نيتروجينية من - كبريتات النشادر (الأمونيوم)؛ أملاح مزدوجة ومخاليط كبريتات الأمونيوم ونترات الأمونيوم	31022900
	European Union	24,822,000	21,000	42,000		الاتحاد الاوربي	Kilo		

الاستيرادات السلعية (غير النفطية) حسب السلعة وبلد المنشأ لسنة 2018

Imports (non oil) by commodity and origin country for the year 2018

Con. Table (9) - Follow

تابع جدول (9) - يتبع

Commodity	Country	القيمة بالدينار	القيمة بالدولار	الوزن (كغم)	الكمية	بلد المنشأ	الوحدة القياسية	وصف السلعة	HS
		Value(I.D)	Value(\$)	Weight(K.G)	Quantity		Unit		
	China	104,494,710	88,405	176,810		الصين	Kilo		
	Jordan	37,100,616	31,388	62,776		المملكة الاردنية الهاشمية	Kilo		
	Saudi Arabia	24,349,200	20,600	41,200		المملكة العربية السعودية	Kilo		
	Egypt	4,709,088	3,984	7,968		جمهورية مصر العربية	Kilo		
	United States of America	54,844,800	46,400	53,110		الولايات المتحدة الامريكية	Kilo		
		255,521,214	216,177	392,664		المجموع			
Ammonium nitrate, whether or not in aqueous solution ,fertilisers, nitrogenous.	Saudi Arabia	27,895,200	23,600	472,000		المملكة العربية السعودية	Kilo	اسمدة نيتروجينية من نترات النشادر (الأمونيوم)، وإن كانت بشكل محاليل مائية	31023000
	European Union	2,723,200	2,300	64,000		الاتحاد الاوربي	Kilo		
	United Arab Emirates	8,524,800	7,200	144,000		الامارات العربية المتحدة	Kilo		
	Jordan	17,367,488,275	14,676,869	202,160,410		المملكة الاردنية الهاشمية	Kilo		
	China	5,263,628,096	4,445,644	88,766,380		الصين	Kilo		
	Netherlands	16,459,350	13,925	27,492		هولندا	Kilo		
	Russian Federation	14,800,000	12,500	25,000		روسيا الاتحادية	Kilo		
	Italy	36,045,696	30,444	63,000		ايطاليا	Kilo		
	India	1,914,528	1,617	20,000		الهند	Kilo		
		22,739,479,145	19,214,099	291,742,282		المجموع			

الاستيرادات السلعية (غير النفطية) حسب السلعة وبلد المنشأ لسنة 2018

Imports (non oil) by commodity and origin country for the year 2018

Con. Table (9) - Follow

تابع جدول (9) - يتبع

Commodity	Country	القيمة بالدينار	القيمة بالدولار	الوزن (كغم)	الكمية	بلد المنشأ	الوحدة القياسية	وصف السلعة	HS
		Value(I.D)	Value(\$)	Weight(K.G)	Quantity		Unit		
Mixtures of ammonium nitrate with calcium carbonate or other inorganic nonfertilising substances of fertilisers, nitrogenous.	United States of America	10,278,672	8,696	2,000		الولايات المتحدة الأمريكية	Kilo	اسمدة نيتروجينية من مخاليط نترات النشادر الأمونيوم مع كربونات الكالسيوم أو غيرها من مواد غير عضوية غير مخصبة	31024000
	European Union	14,462,952	12,236	3,000		الاتحاد الاوربي	Kilo		
		24,741,624	20,932	5,000		المجموع			
Sodium nitrate	China	18,244,170	15,435	24,500		الصين	Kilo	اسمدة نيتروجينية من نترات الصوديوم	31025000
	Turkey	3,546,000	3,000	12,000		تركيا	Kilo		
	Netherlands	2,817,888	2,384	6,000		هولندا	Kilo		
		24,608,058	20,819	42,500		المجموع			
Mixtures of urea and ammonium nitrate in aqueous or ammoniacal solution-fertilisers, nitrogenous.	Jordan	2,771,879,466	2,345,063	5,049,250		المملكة الاردنية الهاشمية	Kilo	اسمدة نيتروجينية من مخاليط من البولة (يوربا) ونترات النشادر (الأمونيوم) في محاليل مائية أو نشادرية	31028000
	Lebanon	74,229,600	62,800	1,256,000		لبنان	Kilo		
	Netherlands	7,239,750	6,125	20,000		هولندا	Kilo		
	European Union	26,838,592	22,688	128,000		الاتحاد الاوربي	Kilo		
	Estonia	18,616,500	15,750	63,000		استونيا	Kilo		
	Spain	4,867,424	4,111	20,555		اسبانيا	Kilo		

الاستيرادات السلعية (غير النفطية) حسب السلعة وبلد المنشأ لسنة 2018

Imports (non oil) by commodity and origin country for the year 2018

Con. Table (9) - Follow

تابع جدول (9) - يتبع

Commodity	Country	القيمة بالدينار	القيمة بالدولار	الوزن (كغم)	الكمية	بلد المنشأ	الوحدة القياسية	وصف السلعة	HS
		Value(I.D)	Value(\$)	Weight(K.G)	Quantity		Unit		
	Norway	29,550,000	25,000	250,000		النرويج	Kilo		
	Saudi Arabia	18,905,685,756	15,994,658	24,927,000		المملكة العربية السعودية	Kilo		
	India	4,736,000	4,000	16,000		الهند	Kilo		
	Turkey	96,866,082	81,951	514,630		تركيا	Kilo		
	Russian Federation	29,018,100	24,550	245,500		روسيا الاتحادية	Kilo		
	China	77,594,870	65,580	389,130		الصين	Kilo		
	Iran	960,734,912	811,468	10,603,680		ايران	Kilo		
	Morocco	29,727,300	25,150	251,500		المغرب	Kilo		
		23,037,584,352	19,488,894	43,734,245		المجموع			
Other fertilisers, nitrogenous.including mixtures not specified in the foregoing subheadings	Italy	47,280,000	40,000	80,000		ايطاليا	Kilo	غيرها، من اسمدة نيتروجينية (ازوتية) معدنية او كيميائية بما في ذلك المخالط غير المذكورة في البنود الفرعية السابقة	31029000
	Jordan	109,926,000	93,000	90,000		المملكة الاردنية الهاشمية	Kilo		
	Germany	9,456,000	8,000	40,000		المانيا	Kilo		
	Turkey	17,333,760	14,640	73,200		تركيا	Kilo		
	Spain	41,673,248	35,197	175,985		اسبانيا	Kilo		
	Cuba	16,167,520	13,655	68,275		كوبا	Kilo		
	United Arab Emirates	35,460,000	30,000	60,000		الامارات العربية المتحدة	Kilo		
	China	70,920,000	60,000	22,000		الصين	Kilo		
		348,216,528	294,492	609,460		المجموع			
Other of Mineral or chemical fertilisers, phosphatic.	Liberia	172,041,120	145,305	290,720		ليبيريا	Kilo	غيرها من أسمدة فوسفاتية، معدنية أو كيميائية.	31039090

الاستيرادات السلعية (غير النفطية) حسب السلعة وبلد المنشأ لسنة 2018

Imports (non oil) by commodity and origin country for the year 2018

Con. Table (9) - Follow

تابع جدول (9) - يتبع

Commodity	Country	القيمة بالدينار	القيمة بالدولار	الوزن (كغم)	الكمية	بلد المنشأ	الوحدة القياسية	وصف السلعة	HS
		Value(I.D)	Value(\$)	Weight(K.G)	Quantity		Unit		
	China	7,158,192	6,056	25,000		الصين	Kilo		
	Jordan	1,971,182,400	1,664,850	2,986,500		المملكة الاردنية الهاشمية	Kilo		
	Spain	5,754,240	4,860	4,500		اسبانيا	Kilo		
	Saudi Arabia	30,389,017,600	25,666,400	40,000,000		المملكة العربية السعودية	Kilo		
	Turkey	76,239,000	64,500	642,000		تركيا	Kilo		
		32,621,392,552	27,551,971	43,948,720		المجموع			
fertilisers, potassic.Potassium chloride	Russian Federation	210,456,000	177,750	6,500		روسيا الاتحادية	Kilo	اسمدة بوتاسية من - كلوريد البوتاسيوم	31042000
	China	11,967,750	10,125	27,000		الصين	Kilo		
	Jordan	73,875,000	62,500	125,000		المملكة الاردنية الهاشمية	Kilo		
	Iran	493,527,720	417,060	829,260		ايران	Kilo		
		789,826,470	667,435	987,760		المجموع			
fertilisers, potassic.Mixtures of potassic fertilizers	Turkey	5,920,000	5,000	20,000		تركيا	Kilo	اسمدة بوتاسية من مخاليط الاسمدة المذكورة اعلاه بغض النظر عن نسبة الفلور	31049020
		5,920,000	5,000	20,000		المجموع			

الاستيرادات السلعية (غير النفطية) حسب السلعة وبلد المنشأ لسنة 2018

Imports (non oil) by commodity and origin country for the year 2018

Con. Table (9) - Follow

تابع جدول (9) - يتبع

Commodity	Country	القيمة بالدينار	القيمة بالدولار	الوزن (كغم)	الكمية	بلد المنشأ	الوحدة القياسية	وصف السلعة	HS	
		Value(I.D)	Value(\$)	Weight(K.G)	Quantity		Unit			
Other of Mineral or chemical fertilisers containing two or three of the fertilising elements nitrogen, phosphorus and potassium; other fertilisers; goods of this Chapter in tablets or similar forms or in packages of a gross weight not exceeding 10 kg.	Saudi Arabia	9,444,906,528	7,977,117	79,771,170		المملكة العربية السعودية	Kilo	غيرها من أسمدة معدنية أو كيميائية محتوية على إثنين أو ثلاثة من العناصر المخصبة التالية: نيتروجين وفوسفور وبوتاسيوم؛ أسمدة أخرى؛ منتجات هذا الفصل مهيأة أقرصا أو بأشكال مماثلة أو معبأة في أغلفة لا يزيد وزن الواحد منها على 10 كغ قائم	31059000	
	European Union	45,981,728	38,879	54,134		الاتحاد الاوربي	Kilo			
	India	28,368,000	24,000	20,339		الهند	Kilo			
	Germany	31,376,190	26,545	6,000		المانيا	Kilo			
	Turkey	91,333,936	77,243	215,150		تركيا	Kilo			
	Lithuania	37,550,560	31,715	317,150		لتوانيا	Kilo			
	United Arab Emirates	19,148,400	16,200	13,729		الامارات العربية المتحدة	Kilo			
	Jordan	3,242,136,508	2,738,347	27,097,381		المملكة الاردنية الهاشمية	Kilo			
	Canada	26,559,540	22,470	19,042		كندا	Kilo			
	China	97,622,118	82,543	316,373		الصين	Kilo			
	Belgium	94,560,000	80,000	160,000		بلجيكا	Kilo			
	Spain	28,949,544	24,492	20,756		اسبانيا	Kilo			
			13,188,493,052	11,139,551	108,011,224		المجموع			

الاستيرادات السلعية (غير النفطية) حسب السلعة وبلد المنشأ لسنة 2018

Imports (non oil) by commodity and origin country for the year 2018

Con. Table (9) - Follow

تابع جدول (9) - يتبع

Commodity	Country	القيمة بالدينار	القيمة بالدولار	الوزن (كغم)	الكمية	بلد المنشأ	الوحدة القياسية	وصف السلعة	HS
		Value(I.D)	Value(\$)	Weight(K.G)	Quantity		Unit		
Tanning or dyeing EXtracts; tannins and their derivatives; dyes, pigments and other colouring matter; paints and varnishes; putty and other mastics; inks.								خلاصات للديباغة والصبغة ؛ مواد دابغة ومشتقاتها؛ أصباغ، ألوان سطحية (بيجمنت) ومواد ملونة أخرى ؛ دهانات وورنيش؛ معالجين؛حبر	32
Coloring matter of animal origin	India	26,568,960	22,440	18,190		الهند	Kilo	مواد تلوين الطبيعية من أصل حيواني	32030020
	United States of America	3,125,760	2,640	2,000		الولايات المتحدة الامريكية	Kilo		
		29,694,720	25,080	20,190		المجموع			
Disperse dyes and preparations based thereon	United Kingdom	294,636,032	248,848	42,500		المملكة المتحدة	Kilo	أصباغ مبددة ومحضرات أساسها هذه الأصباغ	32041100
	Spain	34,988,382	29,601	20,000		اسبانيا	Kilo		
	China	10,410,798,032	8,806,996	1,488,989		الصين	Kilo		
	Kuwait	67,585,088	57,082	38,800		الكويت	Kilo		
	Germany	614,640,000	520,000	61,390		المانيا	Kilo		
	Mexico	58,608,000	49,500	500,000		المكسيك	Kilo		
	Jordan	278,789,326	235,578	62,500		المملكة الاردنية الهاشمية	Kilo		
	Saudi Arabia	460,576,560	389,337	1,214,130		المملكة العربية السعودية	Kilo		
	United Arab Emirates	1,242,504,876	1,049,425	580,000		الامارات العربية المتحدة	Kilo		
	Cech	32,587,232	27,523	154,000		تشيك	Kilo		
	United States of America	113,100,256	95,659	141,067		الولايات المتحدة الامريكية	Kilo		

الاستيرادات السلعية (غير النفطية) حسب السلعة وبلد المنشأ لسنة 2018

Imports (non oil) by commodity and origin country for the year 2018

Con. Table (9) - Follow

تابع جدول (9) - يتبع

Commodity	Country	القيمة بالدينار	القيمة بالدولار	الوزن (كغم)	الكمية	بلد المنشأ	الوحدة القياسية	وصف السلعة	HS
		Value(I.D)	Value(\$)	Weight(K.G)	Quantity		Unit		
	Iran	1,865,025,076	1,576,438	1,567,355		ايران	Kilo		
	Italy	1,173,194,400	992,225	804,500		ايطاليا	Kilo		
	Pakistan	38,766,528	32,742	33,500		باكستان	Kilo		
	Belgium	33,534,432	28,323	5,000		بلجيكا	Kilo		
	Turkey	476,758,912	402,668	270,500		تركيا	Kilo		
	India	258,802,000	218,700	198,761		الهند	Kilo		
	France	23,640,000	20,000	20,640		فرنسا	Kilo		
	Kazakhstan	23,754,592	20,063	2,500		كازخستان	Kilo		
	South Korea	155,531,106	131,583	124,500		كوريا الجنوبية	Kilo		
	European Union	20,311,488	17,184	3,500		الاتحاد الاوربي	Kilo		
	Egypt	838,547,350	708,947	422,000		جمهورية مصر العربية	Kilo		
		18,516,679,668	15,658,422	7,756,132		المجموع			
Acid dyes, whether or not premetallised, and preparations based thereon; mordant dyes and preparations based thereon	India	23,640,000	20,000	12,000		الهند	Kilo	أصبغ حمضية، وإن كانت ممعنة ومحضرات أساسها هذه الأصباغ؛ أصباغ مرسخة ومحضرات أساسها هذه الأصباغ	32041200
		23,640,000	20,000	12,000		المجموع			
Basic dyes and preparations based thereon	United Arab Emirates	192,518,400	162,600	35,000		الامارات العربية المتحدة	Kilo	أصبغ قاعدية ومحضرات أساسها هذه الأصباغ	32041300
	Egypt	1,450,385,424	1,226,736	45,500		جمهورية مصر العربية	Kilo		
	South Korea	8,288,000	7,000	3,000		كوريا الجنوبية	Kilo		
	Lebanon	15,984,000	13,500	8,000		لبنان	Kilo		

الاستيرادات السلعية (غير النفطية) حسب السلعة وبلد المنشأ لسنة 2018

Imports (non oil) by commodity and origin country for the year 2018

Con. Table (9) - Follow

تابع جدول (9) - يتبع

Commodity	Country	القيمة بالدينار	القيمة بالدولار	الوزن (كغم)	الكمية	بلد المنشأ	الوحدة القياسية	وصف السلعة	HS
		Value(I.D)	Value(\$)	Weight(K.G)	Quantity		Unit		
	Malaysia	8,791,200	7,425	3,500		ماليزيا	Kilo		
	United Kingdom	171,135,360	144,540	14,000		المملكة المتحدة	Kilo		
	India	206,008,896	173,994	132,868		الهند	Kilo		
	Jordan	1,927,730,950	1,630,778	510,900		المملكة الاردنية الهاشمية	Kilo		
	Taiwan (Formosa)	87,912,000	74,250	8,000		تايوان (فرموزا)	Kilo		
	Turkey	94,898,192	80,213	65,000		تركيا	Kilo		
	Brazil	5,274,720	4,455	6,000		البرازيل	Kilo		
	Netherlands	20,955,616	17,699	6,000		هولندا	Kilo		
	European Union	53,872,000	45,500	34,000		الاتحاد الاوربي	Kilo		
	China	298,292,224	251,936	117,500		الصين	Kilo		
	Belgium	27,442,752	23,178	18,000		بلجيكا	Kilo		
	Italy	5,121,984	4,326	6,000		ايطاليا	Kilo		
	Spain	17,639,232	14,898	12,000		اسبانيا	Kilo		
	Saudi Arabia	549,026,720	463,705	79,500		المملكة العربية السعودية	Kilo		
	Iran	592,000	500	5,000		ايران	Kilo		
	Germany	32,793,248	27,697	10,500		المانيا	Kilo		
	Kuwait	13,468,000	11,375	9,100		الكويت	Kilo		
		5,188,130,918	4,386,305	1,129,368		المجموع			
Direct dyes and preparations based thereon	South Korea	64,197,966	54,313	5,000		كوريا الجنوبية	Kilo	أصباغ مباشرة ومحضرات أساسها هذه الأصباغ	32041400
		64,197,966	54,313	5,000		المجموع			

الاستيرادات السلعية (غير النفطية) حسب السلعة وبلد المنشأ لسنة 2018

Imports (non oil) by commodity and origin country for the year 2018

Con. Table (9) - Follow

تابع جدول (9) - يتبع

Commodity	Country	القيمة بالدينار	القيمة بالدولار	الوزن (كغم)	الكمية	بلد المنشأ	الوحدة القياسية	وصف السلعة	HS
		Value(I.D)	Value(\$)	Weight(K.G)	Quantity		Unit		
Reactive dyes and preparations based thereon	Turkey	28,811,250	24,375	5,000		تركيا	Kilo	أصباغ متفاعلة ومحضرات أساسها هذه الأصباغ	32041600
		28,811,250	24,375	5,000		المجموع			
Colour lakes; preparations as specified in Note 3 to this Chapter based on colour lakes.	United Kingdom	1,776,000	1,500	3,000		المملكة المتحدة	Kilo	ألوان مرسية (لك)، محضرات أساسها ألوان مرسية (لك) مذكورة في الملاحظة 3 من هذا الفصل.	32050000
		1,776,000	1,500	3,000		المجموع			
Other Pigments and preparations based on titanium dioxide	Iran	116,032,000	98,000	161,000		ايران	Kilo	غيرها من - ألوان سطحية (بيجمنت) ومحضرات أساسها ثاني أكسيد التيتانيوم	32061900
		116,032,000	98,000	161,000		المجموع			
Lithopone and other pigments and preparations based on zinc sulphide	United States of America	4,484,992	3,788	75		الولايات المتحدة الأمريكية	Kilo	مواد تلوينية -- ليثوبون وألوان سطحية أخرى ومحضرات أساسها كبريتيد الزنك (توتياء)	32064200
		4,484,992	3,788	75		المجموع			
Other of colouring matter and other preparations :	Iran	165,108,800	139,450	1,133,800		ايران	Kilo	مواد تلوينية أخر ومحضرات أخرى	32064900
	Turkey	6,719,200	5,675	34,700		تركيا	Kilo		
		171,828,000	145,125	1,168,500		المجموع			
Vitrifiable enamels and glazes, engobes (slips) and similar preparations	Iran	7,548,000	6,375	8,500		ايران	Kilo	مركبات قابلة للتزجج ودهانات لطلاء الفخار (إيجوب) ومحضرات مماثلة	32072000
	China	51,629,760	43,680	30,200		الصين	Kilo		

الاستيرادات السلعية (غير النفطية) حسب السلعة وبلد المنشأ لسنة 2018

Imports (non oil) by commodity and origin country for the year 2018

Con. Table (9) - Follow

تابع جدول (9) - يتبع

Commodity	Country	القيمة بالدينار	القيمة بالدولار	الوزن (كغم)	الكمية	بلد المنشأ	الوحدة القياسية	وصف السلعة	HS
		Value(I.D)	Value(\$)	Weight(K.G)	Quantity		Unit		
	Indonesia	3,546,000	3,000	1,500		اندونيسيا	Kilo		
		62,723,760	53,055	40,200		المجموع			
Liquid lustres and similar preparations	United Kingdom	194,853,248	164,572	22,000		المملكة المتحدة	Kilo	دهانات لماعة سائلة ومحضرات مماثلة	32073000
	South Korea	36,012,578	30,429	43,200		كوريا الجنوبية	Kilo		
	Turkey	653,804,642	552,498	501,995		تركيا	Kilo		
	Iran	234,343,200	197,925	210,080		ايران	Kilo		
	Lebanon	44,225,952	37,353	90,243		لبنان	Kilo		
	India	27,462,880	23,195	31,000		الهند	Kilo		
	Saudi Arabia	153,325,124	129,503	110,000		المملكة العربية السعودية	Kilo		
	Jordan	310,022,418	262,212	444,237		المملكة الاردنية الهاشمية	Kilo		
	Kuwait	50,753,592	42,881	78,300		الكويت	Kilo		
	China	2,939,654,884	2,486,839	345,098		الصين	Kilo		
	Sweden	17,582,400	14,850	20,000		السويد	Kilo		
	United Arab Emirates	620,431,392	524,013	162,350		الامارات العربية المتحدة	Kilo		
	European Union	8,406,400	7,100	4,200		الاتحاد الاوربي	Kilo		
	Spain	43,393,600	36,650	36,650		اسبانيا	Kilo		
	Netherlands	31,820,000	26,875	15,000		هولندا	Kilo		
	Japan	14,652,000	12,375	15,000		اليابان	Kilo		
Egypt	20,459,520	17,280	17,280		جمهورية مصر العربية	Kilo			
		5,401,203,830	4,566,550	2,146,633		المجموع			

الاستيرادات السلعية (غير النفطية) حسب السلعة وبلد المنشأ لسنة 2018

Imports (non oil) by commodity and origin country for the year 2018

Con. Table (9) - Follow

تابع جدول (9) - يتبع

Commodity	Country	القيمة بالدينار	القيمة بالدولار	الوزن (كغم)	الكمية	بلد المنشأ	الوحدة القياسية	وصف السلعة	HS
		Value(I.D)	Value(\$)	Weight(K.G)	Quantity		Unit		
Other paints from acrylic or vinyl polymers, nonwater base	China	15,794,560	13,340	8,000		الصين	Kilo	غيره من دهانات في وسط غير مائي أساسها بوليميرات أكريليكية أو فينيلية	32082090
	Turkey	24,153,600	20,400	10,200		تركيا	Kilo		
		39,948,160	33,740	18,200		المجموع			
Varnish from other polymers, nonwater base	Jordan	88,744,560	75,080	291,437		المملكة الاردنية الهاشمية	Kilo	غيرها من دهانات وورنيش محلولة او مبددة في وسط غير مائي	32089010
	Italy	3,546,000	3,000	24,000		ايطاليا	Kilo		
	Iran	25,692,800	21,700	24,760		ايران	Kilo		
		117,983,360	99,780	340,197		المجموع			
Other paints from other polymers, nonwater base	United States of America	35,696,800	30,200	4,386		الولايات المتحدة الامريكية	Kilo	غيرها من ورنيش ودهانات أساسها بوليميرات في وسط غير مائي؛	32089090
	Turkey	4,884,000	4,125	400		تركيا	Kilo		
		40,580,800	34,325	4,786		المجموع			
Other paint from acrylic or vinyl polymers, waterbase	Turkey	5,683,200	4,800	2,400		تركيا	Kilo	دهانات محلولة او مبددة في وسط مائي أساسها بوليميرات أكريليكية أو فينيلية	32091090
		5,683,200	4,800	2,400		المجموع			
Varnish from other polymers, water based	Sweden	195,994,624	165,536	6,000		السويد	Kilo	ورنيش محلولة او مبددة في وسط مائي	32099010
		195,994,624	165,536	6,000		المجموع			
Other paints from other polymers, waterbased	United Arab Emirates	2,364,000	2,000	16,000		الامارات العربية المتحدة	Kilo	غيره من دهانات بوليميرات مبددة او محلولة في وسط مائي.	32099090
	China	226,126,000	191,000	1,528,000		الصين	Kilo		

الاستيرادات السلعية (غير النفطية) حسب السلعة وبلد المنشأ لسنة 2018

Imports (non oil) by commodity and origin country for the year 2018

Con. Table (9) - Follow

تابع جدول (9) - يتبع

Commodity	Country	القيمة بالدينار	القيمة بالدولار	الوزن (كغم)	الكمية	بلد المنشأ	الوحدة القياسية	وصف السلعة	HS
		Value(I.D)	Value(\$)	Weight(K.G)	Quantity		Unit		
	Egypt	144,204,000	122,000	976,000		جمهورية مصر العربية	Kilo		
	Jordan	112,916,460	95,515	764,120		المملكة الاردنية الهاشمية	Kilo		
	Saudi Arabia	97,560,000	82,500	438,427		المملكة العربية السعودية	Kilo		
	India	35,460,000	30,000	240,000		الهند	Kilo		
	Iran	1,850,592	1,563	12,504		ايران	Kilo		
	Turkey	74,715,136	63,104	504,832		تركيا	Kilo		
	Cuba	14,184,000	12,000	96,000		كوبا	Kilo		
	Netherlands	35,460,000	30,000	73,104		هولندا	Kilo		
	Taiwan (Formosa)	31,914,000	27,000	216,000		تايوان (فرموزا)	Kilo		
		776,754,188	656,682	4,864,987		المجموع			
Dyes and other coloring matter, for retail	Netherlands	191,589,740	162,070	124,923		هولندا	Kilo	أصباغ ومواد ملونة أخر مهياة بأشكال أو في أغلفة للبيع بالتجزئة	32129010
	Brazil	39,297,954	33,247	33,644		البرازيل	Kilo		
	India	11,037,955,578	9,338,143	76,011,560		الهند	Kilo		
	South Korea	71,165,120	60,180	14,634		كوريا الجنوبية	Kilo		
	France	96,412,512	81,536	80,280		فرنسا	Kilo		
	Egypt	506,753,366	428,483	347,613		جمهورية مصر العربية	Kilo		
	Turkey	9,491,837,862	8,029,409	53,315,751		تركيا	Kilo		
	Belgium	55,958,244	47,342	45,455		بلجيكا	Kilo		
	Italy	119,300,986	100,778	40,042		ايطاليا	Kilo		
	Iran	3,132,123,886	2,645,684	1,447,667		ايران	Kilo		
	Indonesia	10,810,572	9,146	6,500		اندونيسيا	Kilo		
	United States of America	228,116,096	192,908	145,546		الولايات المتحدة الامريكية	Kilo		

الاستيرادات السلعية (غير النفطية) حسب السلعة وبلد المنشأ لسنة 2018

Imports (non oil) by commodity and origin country for the year 2018

Con. Table (9) - Follow

تابع جدول (9) - يتبع

Commodity	Country	القيمة بالدينار	القيمة بالدولار	الوزن (كغم)	الكمية	بلد المنشأ	الوحدة القياسية	وصف السلعة	HS
		Value(I.D)	Value(\$)	Weight(K.G)	Quantity		Unit		
	United Kingdom	291,929,408	246,562	226,000		المملكة المتحدة	Kilo		
	Saudi Arabia	1,883,450,550	1,592,539	1,517,741		المملكة العربية السعودية	Kilo		
	Jordan	779,623,388	659,421	486,502		المملكة الاردنية الهاشمية	Kilo		
	United Arab Emirates	19,379,970,918	16,394,690	125,628,479		الامارات العربية المتحدة	Kilo		
	Kuwait	23,021,558	19,464	25,212		الكويت	Kilo		
	Spain	95,636,802	80,911	201,520		اسبانيا	Kilo		
	China	2,654,105,296	2,242,605	1,318,511		الصين	Kilo		
	Sweden	7,131,232	6,023	3,028		السويد	Kilo		
	European Union	66,267,520	56,030	46,806		الاتحاد الاوربي	Kilo		
	Germany	485,315,398	410,054	299,256		المانيا	Kilo		
	Japan	94,560,000	80,000	80,000		اليابان	Kilo		
		50,742,333,986	42,917,225	261,446,670		المجموع			
Other pigments for paint manufacture	Netherlands	2,930,400	2,475	1,500		هولندا	Kilo	غيرها من ألوان سطحية (بما في ذلك المساحيق والرقائق المعدنية) مبددة في وسط غير مائي بشكل سائل أو معجون، من الأنواع المستعملة في صناعة الدهانات (بما في ذلك ألوان المينا)؛ أوراق الختم؛ أصباغ ومواد ملونة آخر مهياة بأشكال أو في أغلفة للبيع بالتجزئة.	32129090
	Italy	35,460,000	30,000	30,000		ايطاليا	Kilo		
	Saudi Arabia	316,483,200	267,300	1,069,200		المملكة العربية السعودية	Kilo		
	Egypt	230,820,000	195,000	683,100		جمهورية مصر العربية	Kilo		

الاستيرادات السلعية (غير النفطية) حسب السلعة وبلد المنشأ لسنة 2018

Imports (non oil) by commodity and origin country for the year 2018

Con. Table (9) - Follow

تابع جدول (9) - يتبع

Commodity	Country	القيمة بالدينار	القيمة بالدولار	الوزن (كغم)	الكمية	بلد المنشأ	الوحدة القياسية	وصف السلعة	HS
		Value(I.D)	Value(\$)	Weight(K.G)	Quantity		Unit		
	United Arab Emirates	457,322,806	386,504	690,693		الامارات العربية المتحدة	Kilo		
	Jordan	192,813,048	163,072	152,668		المملكة الاردنية الهاشمية	Kilo		
	Syria	21,814,016	18,424	36,848		الجمهورية العربية السورية	Kilo		
	Belgium	13,034,496	11,019	45,076		بلجيكا	Kilo		
	Pakistan	6,864,832	5,798	11,596		باكستان	Kilo		
	Oman	10,656,000	9,000	18,000		سلطنة عمان	Kilo		
	Kuwait	4,754,004	4,022	4,022		الكويت	Kilo		
	European Union	33,740,000	28,500	55,000		الاتحاد الاوربي	Kilo		
	China	3,884,541,262	3,286,360	3,966,291		الصين	Kilo		
	Germany	46,886,400	39,600	158,400		المانيا	Kilo		
	India	268,477,240	227,044	200,660		الهند	Kilo		
	Iran	59,376,908	50,151	69,563		ايران	Kilo		
	Spain	34,235,360	28,915	107,660		اسبانيا	Kilo		
	Thailand	25,195,520	21,280	42,560		تايلند	Kilo		
	United Kingdom	95,075,200	80,300	321,200		المملكة المتحدة	Kilo		
	Bahrain	16,576,000	14,000	28,000		البحرين	Kilo		
	United States of America	4,457,734	3,765	3,770		الولايات المتحدة الامريكية	Kilo		
	Turkey	491,509,592	415,173	1,258,729		تركيا	Kilo		
		6,253,024,018	5,287,702	8,954,536		المجموع			
Oil based glaziers' putty	Syria	209,805,000	177,500	245,260		الجمهورية العربية السورية	Kilo	معاجين اساسها الزيت لتثبيت الزجاج	32141010
	China	13,024,000	11,000	5,000		الصين	Kilo		

الاستيرادات السلعية (غير النفطية) حسب السلعة وبلد المنشأ لسنة 2018

Imports (non oil) by commodity and origin country for the year 2018

Con. Table (9) - Follow

تابع جدول (9) - يتبع

Commodity	Country	القيمة بالدينار	القيمة بالدولار	الوزن (كغم)	الكمية	بلد المنشأ	الوحدة القياسية	وصف السلعة	HS
		Value(I.D)	Value(\$)	Weight(K.G)	Quantity		Unit		
		222,829,000	188,500	250,260		المجموع			
Grafting and sealing paints for painting casks, etc.	South Korea	398,738,048	336,772	341,366		كوريا الجنوبية	Kilo	معاجين التطعيم والسد لطلاء البراميل والدنان .. الخ اساسها الشمع	32141020
	Turkey	26,317,230	22,265	16,000		تركيا	Kilo		
	Jordan	520,080,000	440,000	801,000		المملكة الاردنية الهاشمية	Kilo		
	Saudi Arabia	157,264,800	132,825	170,000		المملكة العربية السعودية	Kilo		
		1,102,400,078	931,862	1,328,366		المجموع			
Resin mastics for technical usages	South Korea	47,280,000	40,000	35,200		كوريا الجنوبية	Kilo	معاجين راتنجية لاستعمالات فنية	32141030
	Belgium	7,092,000	6,000	2,480		بلجيكا	Kilo		
	Iran	5,683,200	4,800	12,000		ايران	Kilo		
	United Arab Emirates	141,840,000	120,000	94,940		الامارات العربية المتحدة	Kilo		
	Malaysia	236,400,000	200,000	11,800		ماليزيا	Kilo		
	China	5,536,488,000	4,684,000	6,918,900		الصين	Kilo		
	Germany	23,640,000	20,000	33,440		المانيا	Kilo		
	Saudi Arabia	267,132,000	226,000	74,800		المملكة العربية السعودية	Kilo		
	Netherlands	141,840,000	120,000	33,440		هولندا	Kilo		
	Russian Federation	28,416,000	24,000	64,000		روسيا الاتحادية	Kilo		
	India	23,640,000	20,000	17,600		الهند	Kilo		
	United States of America	7,092,000	6,000	1,200		الولايات المتحدة الامريكية	Kilo		
	France	47,280,000	40,000	41,200		فرنسا	Kilo		
	Egypt	472,800,000	400,000	16,000		جمهورية مصر العربية	Kilo		
		6,986,623,200	5,910,800	7,357,000		المجموع			

الاستيرادات السلعية (غير النفطية) حسب السلعة وبلد المنشأ لسنة 2018

Imports (non oil) by commodity and origin country for the year 2018

Con. Table (9) - Follow

تابع جدول (9) - يتبع

Commodity	Country	القيمة بالدينار	القيمة بالدولار	الوزن (كغم)	الكمية	بلد المنشأ	الوحدة القياسية	وصف السلعة	HS
		Value(I.D)	Value(\$)	Weight(K.G)	Quantity		Unit		
Soluble glass based mastics for bonding the engines	European Union	23,437,169	19,828	1,631		الاتحاد الاوربي	Kilo	معاجين اساسها الزجاج الذواب المستعملة للحم شموع الاشعال ولمنع تسرب السوائل في اجسام المحركات والعوادم وخزانات المياه في السيارات ولتعبئة بعض الفواصل	32141040
		23,437,169	19,828	1,631		المجموع			
Magnesium oxichloride based mastics for filling wood	China	9,201,870	7,785	17,600		الصين	Kilo	معاجين اساسها اوكسي كلوريدالمغنيسيوم المستعملة لسد الشقوق في المصنوعات الخشبية	32141060
		9,201,870	7,785	17,600		المجموع			
Plastic based mastics used for preventing leakage	South Korea	168,465,732	142,526	39,000		كوريا الجنوبية	Kilo	معاجين اساسها المواد البلاستيكية المستعملة لمنع تسرب السوائل في بعض المفاصل ولتسوية سطوح الارضيات .. الخ ..	32141080
	Kuwait	30,376,972	25,659	51,048		الكويت	Kilo		
	China	354,478,752	299,591	141,510		الصين	Kilo		
	Syria	25,589,792	21,613	40,000		الجمهورية العربية السورية	Kilo		
	United Arab Emirates	110,981,304	93,849	339,373		الامارات العربية المتحدة	Kilo		
	United Kingdom	66,398,862	56,080	3,000		المملكة المتحدة	Kilo		
	India	29,802,224	25,186	17,220		الهند	Kilo		
	Iran	342,011,424	288,861	122,000		ايران	Kilo		
	Italy	39,056,370	33,035	50,000		ايطاليا	Kilo		
	Egypt	1,071,952,896	906,216	273,000		جمهورية مصر العربية	Kilo		

الاستيرادات السلعية (غير النفطية) حسب السلعة وبلد المنشأ لسنة 2018

Imports (non oil) by commodity and origin country for the year 2018

Con. Table (9) - Follow

تابع جدول (9) - يتبع

Commodity	Country	القيمة بالدينار	القيمة بالدولار	الوزن (كغم)	الكمية	بلد المنشأ	الوحدة القياسية	وصف السلعة	HS
		Value(I.D)	Value(\$)	Weight(K.G)	Quantity		Unit		
	Jordan	1,010,897,190	855,194	2,102,039		المملكة الاردنية الهاشمية	Kilo		
	Saudi Arabia	43,933,810	37,153	43,004		المملكة العربية السعودية	Kilo		
	Turkey	40,270,208	34,012	44,200		تركيا	Kilo		
		3,334,215,536	2,818,975	3,265,394		المجموع			
Zinc oxide and glycerol based mastics for metal or pipe	United States of America	73,529,952	62,103	39,182		الولايات المتحدة الامريكية	Kilo	معاجين اساسها اكسيد الزنك والجلسرين المستعملة لصنع مواد تغطية متحملة للحوامض او لتثبيت قطع معدنية على مصنوعات البورسلان او لوصل الاتانيب	32141091
	China	85,104,000	72,000	159,696		الصين	Kilo		
		158,633,952	134,103	198,878		المجموع			
Compound stamping wax used for filling, proofing	South Korea	65,275,104	55,131	11,380		كوريا الجنوبية	Kilo	شمع الاختتام المركب المستعمل لسد التجاويف ولمنع تسرب السوائل من اوعية الزجاج ولختم المستندات .. الخ	32141093
		65,275,104	55,131	11,380		المجموع			
Fillings to prepare surfaces for painting	Jordan	2,623,309,550	2,218,515	5,377,252		المملكة الاردنية الهاشمية	Kilo	غيرها من معاجين الحشو لاعداد الاسطح للطلاء بتسوية البروزات وحشو الشقوق والثقوب ويوضع عليها الطلاء بعد جفافها وصلتها	32141094
	Lebanon	35,460,000	30,000	75,000		لبنان	Kilo		
	South Korea	13,571,765,760	11,462,640	6,500		كوريا الجنوبية	Kilo		
	Egypt	1,686,117,024	1,424,136	12,121,622		جمهورية مصر العربية	Kilo		
	Turkey	278,043,568	234,894	144,964		تركيا	Kilo		
	Italy	18,072,576	15,264	16,960		ايطاليا	Kilo		

الاستيرادات السلعية (غير النفطية) حسب السلعة وبلد المنشأ لسنة 2018

Imports (non oil) by commodity and origin country for the year 2018

Con. Table (9) - Follow

تابع جدول (9) - يتبع

Commodity	Country	القيمة بالدينار	القيمة بالدولار	الوزن (كغم)	الكمية	بلد المنشأ	الوحدة القياسية	وصف السلعة	HS
		Value(I.D)	Value(\$)	Weight(K.G)	Quantity		Unit		
	Iran	844,943,000	713,672	909,900		ايران	Kilo		
	United States of America	340,994,038	288,041	390,407		الولايات المتحدة الامريكية	Kilo		
	Saudi Arabia	13,630,968	11,524	14,000		المملكة العربية السعودية	Kilo		
	Kuwait	24,731,392	20,888	12,660		الكويت	Kilo		
	China	6,940,008,636	5,861,665	2,409,810		الصين	Kilo		
	Bahrain	70,920,000	60,000	36,364		البحرين	Kilo		
	United Arab Emirates	536,913,228	453,802	417,080		الامارات العربية المتحدة	Kilo		
	European Union	307,197,936	259,704	305,480		الاتحاد الاوربي	Kilo		
	Spain	643,504,000	543,500	220,000		اسبانيا	Kilo		
	India	74,585,520	63,030	108,600		الهند	Kilo		
		28,010,197,196	23,661,275	22,566,599		المجموع			
Other of Glaziers' putty, grafting putty, resin cements, caulking compounds and other mastics; painters' fillings; nonrefractory surfacing preparations for façades, indoor walls, floors, ceilings or the like.	Jordan	986,873,076	834,918	1,470,996		المملكة الاردنية الهاشمية	Kilo	غيرها من معاجين لتثبيت الزجاج وإسمنت الراتنج، وغيرها من معاجين السد؛ محضرات طلاء مستعملة في الدهان؛ محضرات طلاء السطوح غير متحملة للحرارة مستعملة في البناء (للواجهات أو الجدران الداخلية أو الأرضيات أو السقوف أو ما شابهها).	32149000
	Germany	22,552,560	19,080	8,000		المانيا	Kilo		
	Egypt	4,440,000	3,750	7,500		جمهورية مصر العربية	Kilo		

الاستيرادات السلعية (غير النفطية) حسب السلعة وبلد المنشأ لسنة 2018

Imports (non oil) by commodity and origin country for the year 2018

Con. Table (9) - Follow

تابع جدول (9) - يتبع

Commodity	Country	القيمة بالدينار	القيمة بالدولار	الوزن (كغم)	الكمية	بلد المنشأ	الوحدة القياسية	وصف السلعة	HS
		Value(I.D)	Value(\$)	Weight(K.G)	Quantity		Unit		
	Saudi Arabia	47,280,000	40,000	40,000		المملكة العربية السعودية	Kilo		
	China	13,627,180,924	11,509,493	771,872		الصين	Kilo		
	Lebanon	8,068,880	6,820	10,640		لبنان	Kilo		
	United Arab Emirates	12,825,088	10,832	21,664		الامارات العربية المتحدة	Kilo		
	Turkey	50,807,630	42,975	22,750		تركيا	Kilo		
		14,760,028,158	12,467,868	2,353,422		المجموع			
Printing ink-Black	Taiwan (Formosa)	56,025,388	47,384	6,200		تايبوان (فرموزا)	Kilo	حبر طباعة اسود	32151100
	European Union	29,711,400	25,100	23,000		الاتحاد الاوربي	Kilo		
	China	1,599,363,342	1,352,965	588,423		الصين	Kilo		
	Italy	3,546,000,000	3,000,000	120,000		ايطاليا	Kilo		
	Netherlands	828,800	700	1,400		هولندا	Kilo		
	Turkey	40,663,230	34,385	32,006		تركيا	Kilo		
	Egypt	35,460,000	30,000	30,000		جمهورية مصر العربية	Kilo		
	South Africa	6,275,200	5,300	5,300		جنوب افريقيا	Kilo		
	Kazakhstan	998,112,000	843,000	5,000		كازخستان	Kilo		
	Cuba	23,640,000	20,000	20,000		كوبا	Kilo		
	South Korea	35,008,476	29,618	10,347		كوريا الجنوبية	Kilo		
	Ukraine	3,546,000	3,000	2,508		اوكرانيا	Kilo		
		6,374,633,836	5,391,452	844,184		المجموع			
Other Printing ink	United States of America	17,535,040	14,810	14,000		الولايات المتحدة الامريكية	Kilo	غيره من حبر طباعة	32151900
	Egypt	53,161,600	44,900	4,500		جمهورية مصر العربية	Kilo		
	China	20,033,280	16,920	4,500		الصين	Kilo		

الاستيرادات السلعية (غير النفطية) حسب السلعة وبلد المنشأ لسنة 2018

Imports (non oil) by commodity and origin country for the year 2018

Con. Table (9) - Follow

تابع جدول (9) - يتبع

Commodity	Country	القيمة بالدينار	القيمة بالدولار	الوزن (كغم)	الكمية	بلد المنشأ	الوحدة القياسية	وصف السلعة	HS
		Value(I.D)	Value(\$)	Weight(K.G)	Quantity		Unit		
		90,729,920	76,630	23,000		المجموع			
Ink for typing machines	China	3,584,862,432	3,032,823	152,000		الصين	Kilo	الحبر المعد للالات الناسخه	32159040
	Taiwan (Formosa)	3,546,000,000	3,000,000	120,000		تايوان (فرموزا)	Kilo		
	Iran	3,546,000,000	3,000,000	120,000		ايران	Kilo		
	South Korea	17,139,000	14,500	12,000		كوريا الجنوبية	Kilo		
		10,694,001,432	9,047,323	404,000		المجموع			
Ink for typing machines' ribbons	United States of America	118,400,000	100,000	3,500		الولايات المتحدة الامريكية	Kilo	الحبر لاشطرة الالات الكاتبة	32159060
		118,400,000	100,000	3,500		المجموع			
Essential oils and resinoids; perfumery, cosmetic or toilet preparations								زيوت عطرية وراتنجات عطرية (ريزنيويد)؛ محضرات عطور أو نظرية (كوزماتيك) أو تجميل (تواليت)	33
ESSENTIAL OILS OF JASMIN.	Switzerland	14,750,272	12,458	2,500		سويسرا	Kilo	زيوت عطرية من الياسمين	33012200
		14,750,272	12,458	2,500		المجموع			
Of peppermint (Mentha piperita)	Brazil	19,536,000	16,500	4,500		البرازيل	Kilo	زيوت عطرية من النعناع الفلفلي (منثا بيبيريتا)	33012400
		19,536,000	16,500	4,500		المجموع			
Other of Essential oils other than those of citrus fruit :	European Union	92,352	78	605		الاتحاد الاوربي	Kilo	غيرها من زيوت عطرية من غير الحمضيات	33012900
		92,352	78	605		المجموع			
Other Perfuming resins	United Arab Emirates	17,730,000,000	15,000,000	120,000		الامارات العربية المتحدة	Kilo	"راتنجات عطرية" رزنيويد اخرى	33013090
		17,730,000,000	15,000,000	120,000		المجموع			

الاستيرادات السلعية (غير النفطية) حسب السلعة وبلد المنشأ لسنة 2018

Imports (non oil) by commodity and origin country for the year 2018

Con. Table (9) - Follow

تابع جدول (9) - يتبع

Commodity	Country	القيمة بالدينار	القيمة بالدولار	الوزن (كغم)	الكمية	بلد المنشأ	الوحدة القياسية	وصف السلعة	HS
		Value(I.D)	Value(\$)	Weight(K.G)	Quantity		Unit		
Solutions of essential Oils	Iran	35,520,000	30,000	60,000		ايران	Kilo	مياه مقطرة ومحاليل مائية من زيوت عطرية معدة لاغراض طبية	33019011
		35,520,000	30,000	60,000		المجموع			
Rosewater	Iran	56,122,784	47,401	48,200		ايران	Kilo	ماء ورد	33019013
		56,122,784	47,401	48,200		المجموع			
Orange flower water	Saudi Arabia	11,840,000	10,000	10,000		المملكة العربية السعودية	Kilo	ماء زهر	33019014
		11,840,000	10,000	10,000		المجموع			
Other essential oils	Lebanon	5,943,680	5,020	1,500		لبنان	Kilo	غيرها من زيوت عطرية	33019090
	United Arab Emirates	17,494,784	14,776	3,500		الامارات العربية المتحدة	Kilo		
	Turkey	69,730,496	58,894	13,385		تركيا	Kilo		
	United Kingdom	41,605,760	35,140	2,000		المملكة المتحدة	Kilo		
		134,774,720	113,830	20,385		المجموع			
other preparations based on odoriferous substances, of a kind used for the manuf	Egypt	288,434,240	243,610	37,900		جمهورية مصر العربية	Kilo	غيرها من محضرات آخر أساسها مواد عطرية من الأنواع المستعملة في صناعة المشروبات.	33029000
		288,434,240	243,610	37,900		المجموع			
Perfumes, liquid or solid	China	426,560,275	360,727	133,258		الصين	Kilo	عطور (بارفيوم) السائلة او الجامدة	33030010
	United Arab Emirates	122,842,896	103,928	60,547		الامارات العربية المتحدة	Kilo		
	Oman	23,640,000	20,000	18,000		سلطنة عمان	Kilo		
	Turkey	381,183,544	322,366	373,321		تركيا	Kilo		
	France	171,974,072	145,436	204,967		فرنسا	Kilo		

الاستيرادات السلعية (غير النفطية) حسب السلعة وبلد المنشأ لسنة 2018

Imports (non oil) by commodity and origin country for the year 2018

Con. Table (9) - Follow

تابع جدول (9) - يتبع

Commodity	Country	القيمة بالدينار	القيمة بالدولار	الوزن (كغم)	الكمية	بلد المنشأ	الوحدة القياسية	وصف السلعة	HS
		Value(I.D)	Value(\$)	Weight(K.G)	Quantity		Unit		
	Italy	68,008,416	57,524	6,700		ايطاليا	Kilo		
	Jordan	42,729,300	36,150	29,748		المملكة الاردنية الهاشمية	Kilo		
	European Union	182,751,976	154,564	114,901		الاتحاد الاوربي	Kilo		
	Syria	2,044,768	1,727	400		الجمهورية العربية السورية	Kilo		
	Iran	266,433,612	225,180	174,000		ايران	Kilo		
	United States of America	4,391,130	3,715	1,253		الولايات المتحدة الامريكية	Kilo		
	India	103,112,952	87,236	29,412		الهند	Kilo		
	United Kingdom	10,401,600	8,800	3,500		المملكة المتحدة	Kilo		
	Saudi Arabia	21,168,736	17,879	3,500		المملكة العربية السعودية	Kilo		
	Germany	113,521,920	95,880	22,000		المانيا	Kilo		
		1,940,765,197	1,641,112	1,175,507		المجموع			
Other perfumes and toilet water	China	28,613,984	24,201	4,449		الصين	Kilo	غيرها من عطور ومياه تجميل (تواليت)	33030090
	United Arab Emirates	751,764,000	636,000	754,120		الامارات العربية المتحدة	Kilo		
	European Union	35,460,000	30,000	35,856		الاتحاد الاوربي	Kilo		
	Jordan	32,562,488	27,534	3,561		المملكة الاردنية الهاشمية	Kilo		
	United Kingdom	8,512,960	7,190	1,200		المملكة المتحدة	Kilo		
	Indonesia	23,640,000	20,000	2,500		اندونيسيا	Kilo		
	Iran	114,852,736	97,004	39,000		ايران	Kilo		
	Turkey	106,380,000	90,000	10,700		تركيا	Kilo		
	France	4,144,000	3,500	1,200		فرنسا	Kilo		

الاستيرادات السلعية (غير النفطية) حسب السلعة وبلد المنشأ لسنة 2018

Imports (non oil) by commodity and origin country for the year 2018

Con. Table (9) - Follow

تابع جدول (9) - يتبع

Commodity	Country	القيمة بالدينار	القيمة بالدولار	الوزن (كغم)	الكمية	بلد المنشأ	الوحدة القياسية	وصف السلعة	HS
		Value(I.D)	Value(\$)	Weight(K.G)	Quantity		Unit		
		1,105,930,168	935,429	852,586		المجموع			
Lip makeup preparations	Egypt	3,553,092,000	3,006,000	144,000		جمهورية مصر العربية	Kilo	مستحضرات تجميل الشفاه	33041000
	Thailand	21,630,600	18,300	12,000		تايلند	Kilo		
	Greece	10,431,040	8,810	7,000		اليونان	Kilo		
	Iran	4,534,959,514	3,835,416	598,308		ايران	Kilo		
	Turkey	7,216,003,680	6,104,895	181,925		تركيا	Kilo		
	Russian Federation	2,994,006	2,533	2,000		روسيا الاتحادية	Kilo		
	South Korea	26,871,562	22,731	142,000		كوريا الجنوبية	Kilo		
	China	23,941,341,244	20,254,630	1,409,417		الصين	Kilo		
	Syria	86,202,078	72,929	40,000		الجمهورية العربية السورية	Kilo		
	United Arab Emirates	216,387,558	183,069	59,000		الامارات العربية المتحدة	Kilo		
	Spain	35,460,000	30,000	20,000		اسبانيا	Kilo		
	India	42,449,550	35,899	113,965		الهند	Kilo		
	European Union	3,781,193,392	3,198,854	243,057		الاتحاد الاوربي	Kilo		
		43,469,016,224	36,774,066	2,972,672		المجموع			
Nail polish and paint	Iran	36,109,632	30,498	24,000		ايران	Kilo	ملمعات وطلاء الاظافر	33043010
	European Union	69,264,000	58,500	18,000		الاتحاد الاوربي	Kilo		
		105,373,632	88,998	42,000		المجموع			
Cosmetic powder for babies	India	21,684,960	18,315	7,100		الهند	Kilo	مساحيق بودرة الاطفال	33049110
	China	39,726,400	33,600	44,647		الصين	Kilo		

الاستيرادات السلعية (غير النفطية) حسب السلعة وبلد المنشأ لسنة 2018

Imports (non oil) by commodity and origin country for the year 2018

Con. Table (9) - Follow

تابع جدول (9) - يتبع

Commodity	Country	القيمة بالدينار	القيمة بالدولار	الوزن (كغم)	الكمية	بلد المنشأ	الوحدة القياسية	وصف السلعة	HS
		Value(I.D)	Value(\$)	Weight(K.G)	Quantity		Unit		
		61,411,360	51,915	51,747		المجموع			
Other cosmetic powder (See Endnote 2)	Malaysia	16,718,080	14,120	2,500		ماليزيا	Kilo	مساحيق بودرة اخرى ، وإن كانت مضغوطة	33049190
		16,718,080	14,120	2,500		المجموع			
Suntan products (See Endnote 3)	Turkey	109,884,852	92,866	22,825		تركيا	Kilo	محضرات تجميل لوقاية الجلد من الشمس	33049920
	Bologna	14,687,520	12,405	1,996		بولونيا	Kilo		
	Italy	21,489,600	18,150	2,920		إيطاليا	Kilo		
	South Korea	10,476,032	8,848	1,424		كوريا الجنوبية	Kilo		
	Syria	35,850,060	30,330	13,499		الجمهورية العربية السورية	Kilo		
	Thailand	16,771,320	14,176	6,230		تايلند	Kilo		
	Egypt	88,410,546	74,705	13,788		جمهورية مصر العربية	Kilo		
	Pakistan	9,706,584	8,212	5,000		باكستان	Kilo		
	Saudi Arabia	61,049,742	51,631	6,762		المملكة العربية السعودية	Kilo		
	Spain	19,180,800	16,200	2,607		اسبانيا	Kilo		
	European Union	27,020,154	22,847	11,207		الاتحاد الاوربي	Kilo		
	France	15,867,360	13,415	5,871		فرنسا	Kilo		
	United Arab Emirates	19,536,130	16,511	6,619		الإمارات العربية المتحدة	Kilo		
	China	746,127,236	631,088	73,051		الصين	Kilo		
	India	35,460,000	30,000	5,000		الهند	Kilo		
	Germany	36,642,000	31,000	10,000		المانيا	Kilo		
	United States of America	169,010,634	142,987	10,000		الولايات المتحدة الامريكية	Kilo		

الاستيرادات السلعية (غير النفطية) حسب السلعة وبلد المنشأ لسنة 2018

Imports (non oil) by commodity and origin country for the year 2018

Con. Table (9) - Follow

تابع جدول (9) - يتبع

Commodity	Country	القيمة بالدينار	القيمة بالدولار	الوزن (كغم)	الكمية	بلد المنشأ	الوحدة القياسية	وصف السلعة	HS
		Value(I.D)	Value(\$)	Weight(K.G)	Quantity		Unit		
		1,437,170,570	1,215,371	198,799		المجموع			
Skin softening products (See Endnote 3)	Malaysia	56,312,560	47,590	7,000		ماليزيا	Kilo	محضرات تجميل لتطرية الجلد	33049930
	European Union	13,002,000	11,000	800		الاتحاد الاوربي	Kilo		
	Jordan	10,403,964	8,802	2,000		المملكة الاردنية الهاشمية	Kilo		
	Germany	23,640,000	20,000	1,500		المانيا	Kilo		
	China	69,453,138	58,759	9,739		الصين	Kilo		
	India	3,546,000	3,000	3,147		الهند	Kilo		
			176,357,662	149,151	24,186		المجموع		
Preparation for face makeup and paint makeup (See Endnote 3)	Turkey	114,374,400	96,600	48,000		تركيا	Kilo	محضرات تجميل لطلاء الوجه ومعالجين ومحضرات نزع الطلاء	33049940
	Malaysia	6,002,880	5,070	300		ماليزيا	Kilo		
		120,377,280	101,670	48,300		المجموع			
Other beauty products (See Endnote 3)	United Arab Emirates	4,175,859,008	3,532,837	87,550		الامارات العربية المتحدة	Kilo	غيرها من مستحضرات تجميل أو زينة (ماكياج) ومحضرات للعناية بالبشرة (غير الأدوية)، بما فيها محضرات الوقاية من الشمس ومحضرات التسمير (برونزي)؛ محضرات العناية بالأيدي والأقدام.	33049990
	Greece	17,760,000	15,000	2,548		اليونان	Kilo		
	China	6,272,003,528	5,305,556	821,195		الصين	Kilo		
	Indonesia	4,262,400	3,600	2,880		اندونيسيا	Kilo		

الاستيرادات السلعية (غير النفطية) حسب السلعة وبلد المنشأ لسنة 2018

Imports (non oil) by commodity and origin country for the year 2018

Con. Table (9) - Follow

تابع جدول (9) - يتبع

Commodity	Country	القيمة بالدينار	القيمة بالدولار	الوزن (كغم)	الكمية	بلد المنشأ	الوحدة القياسية	وصف السلعة	HS
		Value(I.D)	Value(\$)	Weight(K.G)	Quantity		Unit		
	Malaysia	115,340,154	97,545	54,300		ماليزيا	Kilo		
	Spain	23,640,000	20,000	4,000		اسبانيا	Kilo		
	Netherlands	31,815,894	26,917	3,500		هولندا	Kilo		
	Taiwan (Formosa)	65,949,440	55,785	33,428		تايوان (فرموزا)	Kilo		
	Turkey	6,789,963,314	5,744,184	4,502,604		تركيا	Kilo		
	Vietnam	3,977,430,000	3,365,000	1,821,680		فيتنام	Kilo		
	Jordan	61,014,740	51,610	15,444		المملكة الاردنية الهاشمية	Kilo		
	Philippines	35,460,000	30,000	17,280		الفلبين	Kilo		
	Ukraine	19,683,846	16,653	3,331		اوكرانيا	Kilo		
	Lebanon	577,985,420	488,960	108,202		لبنان	Kilo		
	Thailand	126,816,248	107,264	28,738		تايلند	Kilo		
	Iran	8,058,304	6,806	1,600		ايران	Kilo		
	United States of America	111,793,770	94,544	50,145		الولايات المتحدة الامريكية	Kilo		
	Saudi Arabia	136,332,752	115,303	47,722		المملكة العربية السعودية	Kilo		
	Syria	78,012,000	66,000	35,760		الجمهورية العربية السورية	Kilo		
	Germany	99,608,322	84,271	32,354		المانيا	Kilo		
	Bologna	18,823,350	15,925	3,185		بولونيا	Kilo		
	Morocco	35,460,000	30,000	6,000		المغرب	Kilo		
	Bulgaria	35,460,000	30,000	17,280		بلغاريا	Kilo		
	Egypt	420,540,188	355,627	673,368		جمهورية مصر العربية	Kilo		
	Italy	42,676,480	36,095	10,876		ايطاليا	Kilo		
	European Union	116,999,416	98,901	42,579		الاتحاد الاوربي	Kilo		

الاستيرادات السلعية (غير النفطية) حسب السلعة وبلد المنشأ لسنة 2018

Imports (non oil) by commodity and origin country for the year 2018

Con. Table (9) - Follow

تابع جدول (9) - يتبع

Commodity	Country	القيمة بالدينار	القيمة بالدولار	الوزن (كغم)	الكمية	بلد المنشأ	الوحدة القياسية	وصف السلعة	HS
		Value(I.D)	Value(\$)	Weight(K.G)	Quantity		Unit		
	South Korea	18,131,402	15,332	4,611		كوريا الجنوبية	Kilo		
	India	80,500,000	68,000	50,800		الهند	Kilo		
	Pakistan	35,460,000	30,000	6,000		باكستان	Kilo		
		23,532,839,976	19,907,715	8,488,960		المجموع			
Shampoos	United Arab Emirates	1,441,623,596	1,219,138	791,701		الامارات العربية المتحدة	Kilo	شامبو	33051000
	Thailand	39,722,016	33,549	60,000		تايلند	Kilo		
	Turkey	5,360,436,892	4,530,798	4,146,683		تركيا	Kilo		
	Egypt	1,003,828,560	848,831	505,691		جمهورية مصر العربية	Kilo		
	Sri Lanka	652,398,208	551,012	479,936		سرى لانكا	Kilo		
	Singapore	13,465,632	11,373	71,000		سنغافورة	Kilo		
	France	114,067,222	96,412	90,125		فرنسا	Kilo		
	European Union	318,548,174	269,260	231,789		الاتحاد الاوربي	Kilo		
	Iran	4,014,897,812	3,391,716	4,027,284		ايران	Kilo		
	Indonesia	182,407,508	154,277	84,348		اندونيسيا	Kilo		
	United States of America	244,802,122	207,027	193,691		الولايات المتحدة الامريكية	Kilo		
	India	187,711,730	158,735	358,808		الهند	Kilo		
	Bologna	15,628,800	13,200	10,076		بولونيا	Kilo		
	Jordan	3,738,091,316	3,161,994	3,677,612		المملكة الاردنية الهاشمية	Kilo		
	Morocco	14,109,728	11,917	76,538		المغرب	Kilo		
	Germany	1,996,205,706	1,688,508	1,011,447		المانيا	Kilo		
	Philippines	20,330,400	17,200	20,000		الفلبين	Kilo		
	China	20,027,149,862	16,919,023	14,297,426		الصين	Kilo		
	Denmark	35,460,000	30,000	22,901		الدنمارك	Kilo		

الاستيرادات السلعية (غير النفطية) حسب السلعة وبلد المنشأ لسنة 2018

Imports (non oil) by commodity and origin country for the year 2018

Con. Table (9) - Follow

تابع جدول (9) - يتبع

Commodity	Country	القيمة بالدينار	القيمة بالدولار	الوزن (كغم)	الكمية	بلد المنشأ	الوحدة القياسية	وصف السلعة	HS
		Value(I.D)	Value(\$)	Weight(K.G)	Quantity		Unit		
	Syria	146,925,430	124,273	133,888		الجمهورية العربية السورية	Kilo		
	Brazil	1,050,851,040	887,799	343,017		البرازيل	Kilo		
	Vietnam	466,127,664	394,346	310,446		فيتنام	Kilo		
	Kazakhstan	4,144,000	3,500	2,000		كازخستان	Kilo		
	Canada	60,378,924	51,082	43,165		كندا	Kilo		
	Cuba	35,460,000	30,000	22,901		كوبا	Kilo		
	South Korea	125,977,936	106,467	97,268		كوريا الجنوبية	Kilo		
	Lebanon	804,147,232	679,755	534,764		لبنان	Kilo		
	Saudi Arabia	1,909,536,856	1,613,797	986,520		المملكة العربية السعودية	Kilo		
	Kuwait	115,129,792	97,238	87,493		الكويت	Kilo		
	Netherlands	23,490,560	19,840	13,000		هولندا	Kilo		
	Pakistan	42,880,928	36,217	20,000		باكستان	Kilo		
	Italy	66,410,346	56,175	60,736		إيطاليا	Kilo		
	Myanmar	43,808,000	37,000	7,500		ميانمار	Kilo		
	Spain	158,987,238	134,496	116,351		اسبانيا	Kilo		
		44,475,141,230	37,585,955	32,936,105		المجموع			
Preparations for permanent waving or straightening	Iran	5,624,000	4,750	8,000		ايران	Kilo	مستحضرات لتجعيد أو لتمليس الشعر، بصورة دائمة	33052000
	China	44,663,052	37,786	12,000		الصين	Kilo		
	Jordan	1,182,000	1,000	150		المملكة الاردنية الهاشمية	Kilo		
	European Union	10,516,288	8,882	3,000		الاتحاد الاوربي	Kilo		
		61,985,340	52,418	23,150		المجموع			
Hair oil	Turkey	4,144,000	3,500	200		تركيا	Kilo	زيوت الشعر	33059010

الاستيرادات السلعية (غير النفطية) حسب السلعة وبلد المنشأ لسنة 2018

Imports (non oil) by commodity and origin country for the year 2018

Con. Table (9) - Follow

تابع جدول (9) - يتبع

Commodity	Country	القيمة بالدينار	القيمة بالدولار	الوزن (كغم)	الكمية	بلد المنشأ	الوحدة القياسية	وصف السلعة	HS
		Value(I.D)	Value(\$)	Weight(K.G)	Quantity		Unit		
	Taiwan (Formosa)	11,820,000	10,000	6,320		تايبوان (فرموزا)	Kilo		
	Thailand	6,038,400	5,100	1,000		تايلند	Kilo		
	Pakistan	106,380,000	90,000	83,520		باكستان	Kilo		
	Iran	26,314,400	22,225	12,000		ايران	Kilo		
	Indonesia	6,283,488	5,307	2,500		اندونيسيا	Kilo		
	Jordan	50,022,240	42,320	27,000		المملكة الاردنية الهاشمية	Kilo		
	China	7,104,000	6,000	1,000		الصين	Kilo		
	India	77,382,144	65,441	36,780		الهند	Kilo		
		295,488,672	249,893	170,320		المجموع			
Hair cream	United Arab Emirates	101,935,250	86,215	33,636		الامارات العربية المتحدة	Kilo	كريم الشعر	33059020
	Lebanon	70,920,000	60,000	70,471		لبنان	Kilo		
	China	19,148,400	16,200	1,200		الصين	Kilo		
		192,003,650	162,415	105,307		المجموع			
Hair dyeing products	Lebanon	37,862,184	32,001	265,660		لبنان	Kilo	محضرات صبغ الشعر	33059030
	Brazil	2,994,006	2,533	10,132		البرازيل	Kilo		
	European Union	864,320	730	584		الاتحاد الاوربي	Kilo		
	Germany	111,290,080	93,995	3,760		المانيا	Kilo		
	Hncara	3,315,200	2,800	1,000		هنكاري	Kilo		
	Vietnam	2,519,552	2,128	3,192		فيتنام	Kilo		
	China	101,481,408	85,812	62,758		الصين	Kilo		
	South Korea	4,736,000	4,000	250		كوريا الجنوبية	Kilo		
	Iran	837,869,284	707,667	653,795		ايران	Kilo		
	Italy	131,578,620	111,310	71,618		ايطاليا	Kilo		

الاستيرادات السلعية (غير النفطية) حسب السلعة وبلد المنشأ لسنة 2018

Imports (non oil) by commodity and origin country for the year 2018

Con. Table (9) - Follow

تابع جدول (9) - يتبع

Commodity	Country	القيمة بالدينار	القيمة بالدولار	الوزن (كغم)	الكمية	بلد المنشأ	الوحدة القياسية	وصف السلعة	HS
		Value(I.D)	Value(\$)	Weight(K.G)	Quantity		Unit		
	Pakistan	35,460,000	30,000	35,000		باكستان	Kilo		
	Taiwan (Formosa)	5,970,912	5,043	4,034		تاوان (فرموزا)	Kilo		
	Turkey	1,081,158,676	913,804	452,980		تركيا	Kilo		
	India	149,454,182	126,384	37,623		الهند	Kilo		
		2,506,554,424	2,118,207	1,602,386		المجموع			
Other hair products	Lebanon	56,157,500	47,500	13,125		لبنان	Kilo	محضرات اخرى للعناية بالشعر	33059090
	European Union	31,588,688	26,717	11,194		الاتحاد الاوربي	Kilo		
	Saudi Arabia	12,481,920	10,560	10,000		المملكة العربية السعودية	Kilo		
	United States of America	2,072,000	1,750	132		الولايات المتحدة الامريكية	Kilo		
	Jordan	63,216,906	53,483	41,000		المملكة الاردنية الهاشمية	Kilo		
	Egypt	2,364,000	2,000	10,000		جمهورية مصر العربية	Kilo		
	Kuwait	13,435,794	11,367	10,000		الكويت	Kilo		
	China	572,210,748	484,043	173,187		الصين	Kilo		
	India	6,350,886	5,373	10,000		الهند	Kilo		
	United Arab Emirates	95,049,840	80,385	28,693		الامارات العربية المتحدة	Kilo		
	Australia	1,125,984	951	315		استراليا	Kilo		
		856,054,266	724,129	307,646		المجموع			
Tooth paste	Jordan	5,813,440	4,910	1,228		المملكة الاردنية الهاشمية	Kilo	معاجين الاسنان	33061010
	Iran	224,362,372	189,708	4,394,594		ايران	Kilo		
	Turkey	3,982,526,576	3,369,264	906,818		تركيا	Kilo		
	Egypt	226,129,344	191,241	282,847		جمهورية مصر العربية	Kilo		
	South Korea	94,560,000	80,000	75,000		كوريا الجنوبية	Kilo		

الاستيرادات السلعية (غير النفطية) حسب السلعة وبلد المنشأ لسنة 2018

Imports (non oil) by commodity and origin country for the year 2018

Con. Table (9) - Follow

تابع جدول (9) - يتبع

Commodity	Country	القيمة بالدينار	القيمة بالدولار	الوزن (كغم)	الكمية	بلد المنشأ	الوحدة القياسية	وصف السلعة	HS
		Value(I.D)	Value(\$)	Weight(K.G)	Quantity		Unit		
	Germany	34,295,502	28,969	9,933		المانيا	Kilo		
	Bahrain	35,460,000	30,000	17,000		البحرين	Kilo		
	India	47,908,586	40,523	25,875		الهند	Kilo		
	United Arab Emirates	183,330,764	155,076	143,530		الامارات العربية المتحدة	Kilo		
	Indonesia	51,653,400	43,700	24,000		اندونيسيا	Kilo		
	Saudi Arabia	83,667,360	70,665	17,667		المملكة العربية السعودية	Kilo		
	European Union	49,249,458	41,649	22,275		الاتحاد الاوربي	Kilo		
	Spain	47,280,000	40,000	25,000		اسبانيا	Kilo		
	China	562,715,864	475,618	247,483		الصين	Kilo		
		5,628,952,666	4,761,323	6,193,250		المجموع			
Mouth wash	India	4,167,680	3,520	5,000		الهند	Kilo	محضرات لغسل الفم أو لتعطير راحته	33069010
	United Arab Emirates	5,683,200	4,800	8,000		الامارات العربية المتحدة	Kilo		
		9,850,880	8,320	13,000		المجموع			
Denture fixing products	Cech	65,574,656	55,384	2,100		تشيك	Kilo	محضرات تثبيت الاسنان الاصطناعية	33069020
		65,574,656	55,384	2,100		المجموع			
Other dental products	Italy	146,816	124	27		ايطاليا	Kilo	غيرها من محضرات للعناية بالفم أو الأسنان، بما فيها معاجين ومساحيق تثبيت الأسنان الاصطناعية؛ خيوط لتنظيف ما بين الأسنان (خيوط أسنان)، ضمن عبوات افرادية للبيع بالتجزئة	33069090
	Vietnam	55,091,520	46,530	202,028		فيتنام	Kilo		

الاستيرادات السلعية (غير النفطية) حسب السلعة وبلد المنشأ لسنة 2018

Imports (non oil) by commodity and origin country for the year 2018

Con. Table (9) - Follow

تابع جدول (9) - يتبع

Commodity	Country	القيمة بالدينار	القيمة بالدولار	الوزن (كغم)	الكمية	بلد المنشأ	الوحدة القياسية	وصف السلعة	HS
		Value(I.D)	Value(\$)	Weight(K.G)	Quantity		Unit		
	South Korea	15,912,960	13,440	750		كوريا الجنوبية	Kilo		
		71,151,296	60,094	202,805		المجموع			
Shaving cream and foam	China	54,372,130	45,930	38,000		الصين	Kilo	معاجين ورغوة الحلاقة	33071010
		54,372,130	45,930	38,000		المجموع			
Personal deodorants and antiperspirants	Malaysia	36,190,400	30,600	10,840		ماليزيا	Kilo	مزيلات الروائح الجسدية والعرق وماتعات العرق	33072000
	China	351,832,800	297,184	118,168		الصين	Kilo		
	Thailand	2,364,000	2,000	2,667		تايلند	Kilo		
	Italy	17,976,672	15,183	25,000		إيطاليا	Kilo		
	Iran	314,803,104	265,881	178,000		إيران	Kilo		
	Indonesia	35,460,000	30,000	9,155		إندونيسيا	Kilo		
	Turkey	662,465,944	559,540	346,241		تركيا	Kilo		
	France	46,822,566	39,613	7,500		فرنسا	Kilo		
	Lebanon	56,499,664	47,771	16,800		لبنان	Kilo		
	United Kingdom	41,087,552	34,753	9,905		المملكة المتحدة	Kilo		
	Saudi Arabia	128,438,720	108,580	115,542		المملكة العربية السعودية	Kilo		
	Jordan	11,261,024	9,511	8,560		المملكة الأردنية الهاشمية	Kilo		
	United Arab Emirates	606,282,564	512,489	314,781		الإمارات العربية المتحدة	Kilo		
	European Union	22,414,304	18,931	3,530		الاتحاد الأوروبي	Kilo		
	Vietnam	2,398,878,720	2,026,080	848,590		فيتنام	Kilo		
		4,732,778,034	3,998,116	2,015,279		المجموع			

الاستيرادات السلعية (غير النفطية) حسب السلعة وبلد المنشأ لسنة 2018

Imports (non oil) by commodity and origin country for the year 2018

Con. Table (9) - Follow

تابع جدول (9) - يتبع

Commodity	Country	القيمة بالدينار	القيمة بالدولار	الوزن (كغم)	الكمية	بلد المنشأ	الوحدة القياسية	وصف السلعة	HS
		Value(I.D)	Value(\$)	Weight(K.G)	Quantity		Unit		
Liquid odoriferous burning products for perfuming or deodorizing rooms	France	29,541,984	24,951	10,451		فرنسا	Kilo	معطرات سائلة تعمل بالاحتراق لتعطير أو إزالة روائح الغرف (الأماكن)	33074110
	Malaysia	6,275,200	5,300	1,000		ماليزيا	Kilo		
	United Arab Emirates	63,620,854	53,817	46,000		الإمارات العربية المتحدة	Kilo		
	Syria	10,165,200	8,600	15,000		الجمهورية العربية السورية	Kilo		
	Jordan	120,533,268	101,974	106,740		المملكة الأردنية الهاشمية	Kilo		
	Oman	25,395,340	21,463	7,500		سلطنة عمان	Kilo		
	Turkey	379,479,534	320,619	260,262		تركيا	Kilo		
	Indonesia	15,001,124	12,682	16,000		اندونيسيا	Kilo		
	Iran	138,320,800	116,825	135,000		إيران	Kilo		
	Saudi Arabia	12,076,800	10,200	1,000		المملكة العربية السعودية	Kilo		
	China	301,646,948	255,040	75,289		الصين	Kilo		
	United States of America	2,465,088	2,082	2,082		الولايات المتحدة الأمريكية	Kilo		
	United Kingdom	6,156,800	5,200	1,000		المملكة المتحدة	Kilo		
	Italy	5,415,616	4,574	1,000		إيطاليا	Kilo		
		1,116,094,556	943,327	678,324		المجموع			
Powdered odoriferous burning products or perfuming or deodorizing rooms	Jordan	77,652,672	65,696	34,000		المملكة الأردنية الهاشمية	Kilo	معطرات بشكل مسحوق تعمل بالاحتراق لتعطير أو إزالة روائح الغرف (الأماكن)	33074120
		77,652,672	65,696	34,000		المجموع			

الاستيرادات السلعية (غير النفطية) حسب السلعة وبلد المنشأ لسنة 2018

Imports (non oil) by commodity and origin country for the year 2018

Con. Table (9) - Follow

تابع جدول (9) - يتبع

Commodity	Country	القيمة بالدينار	القيمة بالدولار	الوزن (كغم)	الكمية	بلد المنشأ	الوحدة القياسية	وصف السلعة	HS
		Value(I.D)	Value(\$)	Weight(K.G)	Quantity		Unit		
Incense (sticks)- odoriferous preparations which operate by burning	Pakistan	122,452,552	103,509	55,100		باكستان	Kilo	عيدان (ند بخور) من محضرات عطرة تعمل بالاحتراق	33074130
	Iran	143,768,384	121,426	151,087		ايران	Kilo		
	Kazakhstan	14,910,112	12,593	3,500		كازخستان	Kilo		
	Turkey	12,076,800	10,200	6,120		تركيا	Kilo		
	United Arab Emirates	19,047,930	16,115	5,243		الامارات العربية المتحدة	Kilo		
	China	297,818,658	251,869	102,305		الصين	Kilo		
	India	548,603,326	463,933	254,304		الهند	Kilo		
	Indonesia	163,979,360	138,545	152,188		اندونيسيا	Kilo		
			1,322,657,122	1,118,190	729,847		المجموع		
Other odoriferous burning products	Iran	35,492,768	29,977	53,740		ايران	Kilo	غيرها من اغارباتى و محضرات اخر عطرة تعمل بالاحتراق	33074190
		35,492,768	29,977	53,740		المجموع			
Cosmetic products in an aerosol can	China	852,480	720	360		الصين	Kilo	محضرات لتعطير أو إزالة روائح فى اوعية نافثة	33074910
		852,480	720	360		المجموع			
Other deodorizing products	Jordan	32,197,680	27,240	21,792		المملكة الاردنية الهاشمية	Kilo	غيرها من محضرات ازالة الروائح	33074990
		32,197,680	27,240	21,792		المجموع			
Hair removers preparations	Germany	150,778,848	127,347	146,534		المانيا	Kilo	محضرات مزيلات الشعر	33079010
	Iran	470,160,480	397,095	677,501		ايران	Kilo		
	France	88,003,446	74,453	43,000		فرنسا	Kilo		

الاستيرادات السلعية (غير النفطية) حسب السلعة وبلد المنشأ لسنة 2018

Imports (non oil) by commodity and origin country for the year 2018

Con. Table (9) - Follow

تابع جدول (9) - يتبع

Commodity	Country	القيمة بالدينار	القيمة بالدولار	الوزن (كغم)	الكمية	بلد المنشأ	الوحدة القياسية	وصف السلعة	HS
		Value(I.D)	Value(\$)	Weight(K.G)	Quantity		Unit		
	Egypt	31,873,826	26,943	10,450		جمهورية مصر العربية	Kilo		
	Turkey	35,460,000	30,000	48,000		تركيا	Kilo		
	Thailand	35,460,000	30,000	35,000		تايلند	Kilo		
	Syria	69,255,100	58,542	40,000		الجمهورية العربية السورية	Kilo		
	Italy	70,920,000	60,000	35,000		ايطاليا	Kilo		
	Spain	4,617,600	3,900	1,000		اسبانيا	Kilo		
	Saudi Arabia	35,460,000	30,000	48,000		المملكة العربية السعودية	Kilo		
	Jordan	119,454,198	101,039	113,370		المملكة الاردنية الهاشمية	Kilo		
	China	12,777,728	10,792	5,500		الصين	Kilo		
	Bahrain	12,717,344	10,741	17,186		البحرين	Kilo		
	United Arab Emirates	14,918,400	12,600	50,400		الامارات العربية المتحدة	Kilo		
	Burundi	102,297,600	86,400	32,000		بورندي	Kilo		
		1,254,154,570	1,059,852	1,302,941		المجموع			
Perfumed or cosmetic coated tissue	Egypt	22,358,712	18,916	25,000		جمهورية مصر العربية	Kilo	الاكياس المعطرة والورق المعطر او المطلي بمواد تجميل	33079020
	Turkey	42,485,344	35,915	43,580		تركيا	Kilo		
	Iran	8,584,000	7,250	9,000		ايران	Kilo		
	Jordan	104,062,098	88,039	92,000		المملكة الاردنية الهاشمية	Kilo		
	China	35,460,000	30,000	3,200		الصين	Kilo		
		212,950,154	180,120	172,780		المجموع			
Solutions for contact lens	Taiwan (Formosa)	23,640,000	20,000	10,000		تايبوان (فرموزا)	Kilo	محاليل العدسات اللاصقة او العيون الاصطناعية	33079040
		23,640,000	20,000	10,000		المجموع			

الاستيرادات السلعية (غير النفطية) حسب السلعة وبلد المنشأ لسنة 2018

Imports (non oil) by commodity and origin country for the year 2018

Con. Table (9) - Follow

تابع جدول (9) - يتبع

Commodity	Country	القيمة بالدينار	القيمة بالدولار	الوزن (كغم)	الكمية	بلد المنشأ	الوحدة القياسية	وصف السلعة	HS
		Value(I.D)	Value(\$)	Weight(K.G)	Quantity		Unit		
Other cosmetic products	Kazakhstan	27,808,254	23,516	6,000		كازخستان	Kilo	غيرها من محضرات التجميل	33079090
	European Union	33,312,390	28,145	6,500		الاتحاد الاوربي	Kilo		
	Syria	48,742,134	41,237	10,500		الجمهورية العربية السورية	Kilo		
	China	1,046,091,996	884,085	227,463		الصين	Kilo		
	Saudi Arabia	93,724,224	79,262	13,000		المملكة العربية السعودية	Kilo		
	United Kingdom	24,208,064	20,446	4,500		المملكة المتحدة	Kilo		
	India	52,726,656	44,608	6,000		الهند	Kilo		
	United States of America	28,758,176	24,289	14,000		الولايات المتحدة الامريكية	Kilo		
	Lebanon	25,654,612	21,678	9,500		لبنان	Kilo		
	Egypt	62,924,350	53,213	14,000		جمهورية مصر العربية	Kilo		
	Canada	7,600,096	6,419	3,500		كندا	Kilo		
	Thailand	9,042,208	7,637	4,500		تايلند	Kilo		
	Burundi	13,254,880	11,195	4,500		بورندي	Kilo		
	France	25,026,486	21,173	3,500		فرنسا	Kilo		
		1,498,874,526	1,266,903	327,463		المجموع			

الاستيرادات السلعية (غير النفطية) حسب السلعة وبلد المنشأ لسنة 2018

Imports (non oil) by commodity and origin country for the year 2018

Con. Table (9) - Follow

تابع جدول (9) - يتبع

Commodity	Country	القيمة بالدينار	القيمة بالدولار	الوزن (كغم)	الكمية	بلد المنشأ	الوحدة القياسية	وصف السلعة	HS
		Value(I.D)	Value(\$)	Weight(K.G)	Quantity		Unit		
Soap, organic surface-active agents, washing preparations, lubricating preparations, artificial waxes, prepared waxes, polishing or scouring preparations, candles and similar articles, modelling pastes, "dental waxes" and dental preparations with a basis								صابون، عوامل سطح عضوية، (غوازل عضوية) محضرات غسل، محضرات تشحيم، شموع اصطناعية وشموع محضرة، محضرات صقل أو تلميع، شموع إضاءة وأصناف مماثلة، معاجين لصنع التمادج، "شموع طب الأسنان" ومحضرات طب الأسنان أساسها الجص	34
Medicated soap	United States of America	13,736,022	11,621	19,370		الولايات المتحدة الامريكية	Kilo	صابون طبي	34011140
	Turkey	1,191,165,738	1,007,696	1,030,400		تركيا	Kilo		
	Jordan	16,725,300	14,150	12,000		المملكة الاردنية الهاشمية	Kilo		
	Egypt	24,219,180	20,490	21,000		جمهورية مصر العربية	Kilo		
		1,245,846,240	1,053,957	1,082,770		المجموع			
Disinfectant soap	Jordan	4,941,668,996	4,180,768	203,500		المملكة الاردنية الهاشمية	Kilo	صابون مطهر	34011150
	China	23,124,521,530	19,563,243	275,000		الصين	Kilo		
	Malaysia	441,513,600	372,900	70,000		ماليزيا	Kilo		
	India	6,422,016	5,424	4,000		الهند	Kilo		
	Spain	6,866,016	5,799	5,000		اسبانيا	Kilo		
	European Union	28,736,864	24,271	15,000		الاتحاد الاوربي	Kilo		

الاستيرادات السلعية (غير النفطية) حسب السلعة وبلد المنشأ لسنة 2018

Imports (non oil) by commodity and origin country for the year 2018

Con. Table (9) - Follow

تابع جدول (9) - يتبع

Commodity	Country	القيمة بالدينار	القيمة بالدولار	الوزن (كغم)	الكمية	بلد المنشأ	الوحدة القياسية	وصف السلعة	HS
		Value(I.D)	Value(\$)	Weight(K.G)	Quantity		Unit		
	Syria	56,891,200	48,050	31,500		الجمهورية العربية السورية	Kilo		
	Kuwait	50,630,208	42,762	21,708		الكويت	Kilo		
	Saudi Arabia	82,348,518	69,651	59,452		المملكة العربية السعودية	Kilo		
	United States of America	13,024,000	11,000	17,000		الولايات المتحدة الامريكية	Kilo		
	Iran	22,080,416	18,649	17,000		ايران	Kilo		
	Pakistan	6,038,400	5,100	5,000		باكستان	Kilo		
	Burundi	6,175,744	5,216	17,000		بورندي	Kilo		
	Thailand	47,860,814	40,477	16,000		تايلند	Kilo		
	Lebanon	25,396,800	21,450	31,000		لبنان	Kilo		
	Turkey	886,808,468	749,004	650,457		تركيا	Kilo		
	Vietnam	24,822,000	21,000	10,000		فيتنام	Kilo		
	Indonesia	1,670,616,056	1,412,487	1,171,086		اندونيسيا	Kilo		
	United Arab Emirates	1,157,272,688	977,641	533,319		الامارات العربية المتحدة	Kilo		
	Kazakhstan	138,288,180	116,827	70,000		كازخستان	Kilo		
		32,737,982,514	27,691,719	3,223,022		المجموع			
Paper, wadding, felt and nonwovens, with toilet soap	Iran	36,766,752	31,053	34,000		ايران	Kilo	ورق وحشو ولباد ونسج غير منسوجة مشربة او مغطاة بالصابون او بمادة مطهرة وان كانت معطرة ...	34011170
	China	16,215,948	13,714	7,000		الصين	Kilo		
	Turkey	21,904,000	18,500	12,950		تركيا	Kilo		
		74,886,700	63,267	53,950		المجموع			

الاستيرادات السلعية (غير النفطية) حسب السلعة وبلد المنشأ لسنة 2018

Imports (non oil) by commodity and origin country for the year 2018

Con. Table (9) - Follow

تابع جدول (9) - يتبع

Commodity	Country	القيمة بالدينار	القيمة بالدولار	الوزن (كغم)	الكمية	بلد المنشأ	الوحدة القياسية	وصف السلعة	HS
		Value(I.D)	Value(\$)	Weight(K.G)	Quantity		Unit		
toilet soap	United Arab Emirates	1,006,841,142	850,905	660,427		الامارات العربية المتحدة	Kilo	صابون تواليت وان كان ملونا" او معطرا" او شاحذا" او مطهرا" (مثل اللوكس والكامي .. الخ)	34011180
	Indonesia	1,851,870,110	1,566,178	1,366,969		اندونيسيا	Kilo		
	United States of America	73,041,614	61,789	63,833		الولايات المتحدة الامريكية	Kilo		
	United Kingdom	40,762,752	34,428	41,118		المملكة المتحدة	Kilo		
	Jordan	346,290,952	292,922	318,273		المملكة الاردنية الهاشمية	Kilo		
	Germany	4,814,144	4,066	3,621		المانيا	Kilo		
	Kuwait	59,688,992	50,413	53,066		الكويت	Kilo		
	Syria	468,319,140	395,870	415,722		الجمهورية العربية السورية	Kilo		
	Iran	3,044,907,176	2,573,004	2,294,901		ايران	Kilo		
	India	55,969,440	47,340	32,506		الهند	Kilo		
	European Union	195,965,888	165,782	174,507		الاتحاد الاوربي	Kilo		
	China	10,107,902,382	8,538,012	7,702,020		الصين	Kilo		
	Singapore	53,899,200	45,600	105,000		سنغافورة	Kilo		
	Italy	6,430,304	5,431	4,836		ايطاليا	Kilo		
	Saudi Arabia	317,092,400	267,991	293,066		المملكة العربية السعودية	Kilo		
	Lebanon	285,055,824	241,144	237,035		لبنان	Kilo		
Vietnam	113,079,104	95,506	408,596		فيتنام	Kilo			
Malaysia	2,722,558,674	2,299,949	3,966,795		ماليزيا	Kilo			
Egypt	331,612,544	280,416	367,069		جمهورية مصر العربية	Kilo			
Turkey	7,702,347,552	6,511,507	5,855,512		تركيا	Kilo			

الاستيرادات السلعية (غير النفطية) حسب السلعة وبلد المنشأ لسنة 2018

Imports (non oil) by commodity and origin country for the year 2018

Con. Table (9) - Follow

تابع جدول (9) - يتبع

Commodity	Country	القيمة بالدينار	القيمة بالدولار	الوزن (كغم)	الكمية	بلد المنشأ	الوحدة القياسية	وصف السلعة	HS
		Value(I.D)	Value(\$)	Weight(K.G)	Quantity		Unit		
	Taiwan (Formosa)	212,760,000	180,000	189,474		تايبوان (فرموزا)	Kilo		
	Thailand	68,243,092	57,653	49,659		تايلند	Kilo		
	Bulgaria	7,222,400	6,100	3,050		بلغاريا	Kilo		
	Pakistan	5,564,800	4,700	4,185		باكستان	Kilo		
	South Korea	21,482,496	18,144	16,994		كوريا الجنوبية	Kilo		
		29,103,722,122	24,594,850	24,628,234		المجموع			
SOAP, ORGANIC SURFACE-ACTIVE PRODUCTS AND OTHER PREPARATIONS IN THE FORM OF BARS, CAKES, MOULDED PIECES OR SHAPES, OTHER THAN FOR TOILET USE (INCLUDING MEDICATED PRODUCTS).	Turkey	53,173,440	44,910	40,500		تركيا	Kilo	غيرها من صابون ومنتجات ومحضرات غواصل عضوية معدة للاستعمال كموايد تجميل (تواليت) بما فيها تلك المعدة لاستعمالات طبية	34011900
	China	41,835,456	35,334	11,778		الصين	Kilo		
	Iran	14,326,400	12,100	11,000		ايران	Kilo		
		109,335,296	92,344	63,278		المجموع			
Soap in the form of powder	Iran	220,003,146	185,982	322,484		ايران	Kilo	صابون بشكل مسحوق	34012010
	Thailand	7,092,000	6,000	13,636		تايلند	Kilo		
	China	4,789,303,486	4,051,031	5,266,156		الصين	Kilo		
	Jordan	1,863,735,048	1,576,764	3,583,552		المملكة الاردنية الهاشمية	Kilo		

الاستيرادات السلعية (غير النفطية) حسب السلعة وبلد المنشأ لسنة 2018

Imports (non oil) by commodity and origin country for the year 2018

Con. Table (9) - Follow

تابع جدول (9) - يتبع

Commodity	Country	القيمة بالدينار	القيمة بالدولار	الوزن (كغم)	الكمية	بلد المنشأ	الوحدة القياسية	وصف السلعة	HS
		Value(I.D)	Value(\$)	Weight(K.G)	Quantity		Unit		
	Saudi Arabia	91,924,880	77,720	138,454		المملكة العربية السعودية	Kilo		
	Turkey	490,461,838	414,683	667,688		تركيا	Kilo		
		7,462,520,398	6,312,180	9,991,970		المجموع			
Soap in the form of paste	Saudi Arabia	26,446,068	22,374	11,000		المملكة العربية السعودية	Kilo	صابون بشكل معجون	34012020
	China	41,436,192	35,056	41,056		الصين	Kilo		
	Jordan	1,538,856,438	1,301,909	2,706,427		المملكة الاردنية الهاشمية	Kilo		
	Iran	101,559,968	85,777	143,885		ايران	Kilo		
	Turkey	287,521,904	243,149	389,083		تركيا	Kilo		
	Lebanon	35,460,000	30,000	5,000		لبنان	Kilo		
	Syria	69,375,126	58,693	95,006		الجمهورية العربية السورية	Kilo		
		2,100,655,696	1,776,958	3,391,457		المجموع			
Soap in the form of aqueous solutions (liquids)	Jordan	53,186,972	44,978	55,574		المملكة الاردنية الهاشمية	Kilo	صابون بشكل محاليل مائية (سائل)	34012030
	United Arab Emirates	47,360,376	40,068	75,600		الامارات العربية المتحدة	Kilo		
	Syria	43,568,520	36,860	43,770		الجمهورية العربية السورية	Kilo		
	China	637,178,442	539,051	546,593		الصين	Kilo		
	European Union	13,412,352	11,328	19,804		الاتحاد الاوربي	Kilo		
	Iran	47,167,363	39,837	69,646		ايران	Kilo		
	Turkey	196,980,896	166,369	288,426		تركيا	Kilo		
	Singapore	56,736,000	48,000	48,000		سنغافورة	Kilo		
	Lebanon	82,740,000	70,000	76,000		لبنان	Kilo		

الاستيرادات السلعية (غير النفطية) حسب السلعة وبلد المنشأ لسنة 2018

Imports (non oil) by commodity and origin country for the year 2018

Con. Table (9) - Follow

تابع جدول (9) - يتبع

Commodity	Country	القيمة بالدينار	القيمة بالدولار	الوزن (كغم)	الكمية	بلد المنشأ	الوحدة القياسية	وصف السلعة	HS
		Value(I.D)	Value(\$)	Weight(K.G)	Quantity		Unit		
	Vietnam	17,148,456	14,508	18,910		فيتنام	Kilo		
		1,195,479,377	1,010,999	1,242,323		المجموع			
Other soap	Iran	381,366,400	322,100	327,500		ايران	Kilo	غيره من صابون	34012090
	India	83,212,800	70,400	70,400		الهند	Kilo		
	China	33,713,004	28,522	35,000		الصين	Kilo		
	United Arab Emirates	11,721,600	9,900	24,000		الامارات العربية المتحدة	Kilo		
		510,013,804	430,922	456,900		المجموع			
Organic surfaceactive agents, like clorox, for retail sale	Iran	1,409,517,330	1,190,858	3,608,101		ايران	Kilo	--- محضرات غواسل (مثل الكلوركس) مهياة للبيع بالتجزئة:	34022010
	Turkey	47,836,276	40,429	275,952		تركيا	Kilo		
	Saudi Arabia	131,940,750	111,625	227,017		المملكة العربية السعودية	Kilo		
	China	216,409,802	182,946	850,757		الصين	Kilo		
	Jordan	68,719,116	58,138	237,407		المملكة الاردنية الهاشمية	Kilo		
		1,874,423,274	1,583,996	5,199,234		المجموع			
Drypowdered organic surfaceactive agents, for retail sale	United Arab Emirates	260,702,592	220,188	156,300		الامارات العربية المتحدة	Kilo	محضرات غسيل جافة مسحوفة (مثل التايد .. الخ) مهياة للبيع بالتجزئة:	34022021
	Cech	14,147,616	11,949	5,000		تشيك	Kilo		
	Vietnam	347,247,908	293,590	462,687		فيتنام	Kilo		
	United States of America	162,303,904	137,081	65,100		الولايات المتحدة الامريكية	Kilo		
	Indonesia	301,665,440	254,785	225,860		اندونيسيا	Kilo		
	Iran	10,043,594,126	8,485,445	20,588,542		ايران	Kilo		
	Italy	160,793,120	135,805	109,000		ايطاليا	Kilo		

الاستيرادات السلعية (غير النفطية) حسب السلعة وبلد المنشأ لسنة 2018

Imports (non oil) by commodity and origin country for the year 2018

Con. Table (9) - Follow

تابع جدول (9) - يتبع

Commodity	Country	القيمة بالدينار	القيمة بالدولار	الوزن (كغم)	الكمية	بلد المنشأ	الوحدة القياسية	وصف السلعة	HS
		Value(I.D)	Value(\$)	Weight(K.G)	Quantity		Unit		
	Pakistan	19,536,000	16,500	28,998		باكستان	Kilo		
	Saudi Arabia	4,801,293,542	4,060,618	1,852,434		المملكة العربية السعودية	Kilo		
	Turkey	9,166,808,956	7,748,326	13,236,811		تركيا	Kilo		
	Jordan	37,532,613,404	31,753,100	60,818,333		المملكة الاردنية الهاشمية	Kilo		
	Egypt	831,466,206	702,537	999,641		جمهورية مصر العربية	Kilo		
	Netherlands	7,000,992	5,913	10,000		هولندا	Kilo		
	Malaysia	84,644,160	71,490	15,500		ماليزيا	Kilo		
	Lebanon	116,191,140	98,220	135,155		لبنان	Kilo		
	South Korea	45,933,280	38,795	89,238		كوريا الجنوبية	Kilo		
	Kazakhstan	176,091,584	148,726	189,500		كازخستان	Kilo		
	Qatar	42,624,000	36,000	35,000		قطر	Kilo		
	Thailand	166,446,720	140,580	145,183		تايلند	Kilo		
	Syria	3,055,084,628	2,584,242	193,606		الجمهورية العربية السورية	Kilo		
	Germany	417,758,000	353,000	857,490		المانيا	Kilo		
	China	125,721,947,144	106,345,211	209,549,304		الصين	Kilo		
	Bahrain	76,195,136	64,354	115,209		البحرين	Kilo		
	European Union	75,119,880	63,463	90,864		الاتحاد الاوربي	Kilo		
	Spain	26,758,400	22,600	26,000		اسبانيا	Kilo		
	Mexico	5,304,320	4,480	7,000		المكسيك	Kilo		
	India	24,112,160	20,365	19,965		الهند	Kilo		
		193,683,384,358	163,817,363	310,027,720		المجموع			
Fluid organic surfaceactive agents, for retail sale	Bahrain	392,948,584	332,102	368,508		البحرين	Kilo	محضرات غسيل مانعة مهياة للبيع بالتجزئة	34022022

الاستيرادات السلعية (غير النفطية) حسب السلعة وبلد المنشأ لسنة 2018

Imports (non oil) by commodity and origin country for the year 2018

Con. Table (9) - Follow

تابع جدول (9) - يتبع

Commodity	Country	القيمة بالدينار	القيمة بالدولار	الوزن (كغم)	الكمية	بلد المنشأ	الوحدة القياسية	وصف السلعة	HS
		Value(I.D)	Value(\$)	Weight(K.G)	Quantity		Unit		
	Germany	37,824,000	32,000	67,492		المانيا	Kilo		
	Spain	151,167,424	127,861	135,806		اسبانيا	Kilo		
	Kuwait	75,837,568	64,052	178,000		الكويت	Kilo		
	Syria	1,683,420,744	1,423,358	1,345,916		الجمهورية العربية السورية	Kilo		
	Philippines	11,489,040	9,720	25,000		الفلبين	Kilo		
	China	14,159,717,974	11,963,877	16,246,714		الصين	Kilo		
	Thailand	1,584,821,054	1,340,589	1,452,097		تايلند	Kilo		
	European Union	192,782,708	162,949	304,466		الاتحاد الاوربي	Kilo		
	Turkey	17,566,573,196	14,855,543	45,313,355		تركيا	Kilo		
	Cech	6,264,544	5,291	4,682		تشيك	Kilo		
	South Africa	8,406,400	7,100	23,000		جنوب افريقيا	Kilo		
	Egypt	18,026,242,874	15,250,527	12,399,390		جمهورية مصر العربية	Kilo		
	United States of America	453,102,420	383,180	554,350		الولايات المتحدة الامريكية	Kilo		
	United Arab Emirates	787,233,616	665,622	1,088,723		الامارات العربية المتحدة	Kilo		
	Bologna	4,049,280	3,420	13,680		بولونيا	Kilo		
	France	32,461,728	27,417	24,263		فرنسا	Kilo		
	South Korea	202,519,328	171,317	186,015		كوريا الجنوبية	Kilo		
	Kazakhstan	8,068,960	6,815	12,000		كازخستان	Kilo		
	Malaysia	32,853,632	27,748	84,712		ماليزيا	Kilo		
	Netherlands	40,563,040	34,310	126,765		هولندا	Kilo		
	Italy	311,551,298	263,436	553,170		ايطاليا	Kilo		
	Jordan	29,731,812,696	25,147,628	39,902,182		المملكة الاردنية الهاشمية	Kilo		

الاستيرادات السلعية (غير النفطية) حسب السلعة وبلد المنشأ لسنة 2018

Imports (non oil) by commodity and origin country for the year 2018

Con. Table (9) - Follow

تابع جدول (9) - يتبع

Commodity	Country	القيمة بالدينار	القيمة بالدولار	الوزن (كغم)	الكمية	بلد المنشأ	الوحدة القياسية	وصف السلعة	HS
		Value(I.D)	Value(\$)	Weight(K.G)	Quantity		Unit		
	United Kingdom	353,165,088	298,332	113,000		المملكة المتحدة	Kilo		
	Vietnam	190,992,576	161,514	135,076		فيتنام	Kilo		
	India	254,076,330	214,775	496,202		الهند	Kilo		
	Indonesia	275,597,280	232,920	468,597		اندونيسيا	Kilo		
	Oman	28,072,500	23,750	34,340		سلطنة عمان	Kilo		
	Sri Lanka	10,277,120	8,680	12,480		سرى لانكا	Kilo		
	Iran	4,139,566,388	3,496,544	6,946,253		ايران	Kilo		
	Saudi Arabia	1,122,456,652	948,399	1,504,788		المملكة العربية السعودية	Kilo		
	Austria	689,106,000	583,000	15,954		النمسا	Kilo		
	Singapore	6,156,800	5,200	6,240		سنغافورة	Kilo		
	Pakistan	41,427,360	35,040	45,500		باكستان	Kilo		
	Japan	8,865,000	7,500	23,000		اليابان	Kilo		
	Lebanon	354,600,000	300,000	220,000		لبنان	Kilo		
		92,976,071,202	78,621,516	130,431,716		المجموع			
Other of cleaning preparations, whether or not containing soap, other than those of heading 34.0	United Kingdom	35,460,000	30,000	30,400		المملكة المتحدة	Kilo	غيرها من محضرات تنظيف، وإن احتوت على صابون، غير تلك الداخلة في البند 34.01.	34029000
	Syria	60,418,720	51,080	51,761		الجمهورية العربية السورية	Kilo		
	European Union	72,151,360	61,040	61,854		الاتحاد الاوربي	Kilo		
	China	1,256,152,416	1,061,839	1,291,244		الصين	Kilo		
	Germany	23,640,000	20,000	20,250		المانيا	Kilo		
	Italy	3,546,000	3,000	3,040		ايطاليا	Kilo		

الاستيرادات السلعية (غير النفطية) حسب السلعة وبلد المنشأ لسنة 2018

Imports (non oil) by commodity and origin country for the year 2018

Con. Table (9) - Follow

تابع جدول (9) - يتبع

Commodity	Country	القيمة بالدينار	القيمة بالدولار	الوزن (كغم)	الكمية	بلد المنشأ	الوحدة القياسية	وصف السلعة	HS
		Value(I.D)	Value(\$)	Weight(K.G)	Quantity		Unit		
	Saudi Arabia	124,641,900	105,450	106,856		المملكة العربية السعودية	Kilo		
	United States of America	76,215,242	64,478	81,297		الولايات المتحدة الامريكية	Kilo		
	Indonesia	390,473,700	330,350	334,755		اندونيسيا	Kilo		
	Iran	451,164,384	381,051	558,000		ايران	Kilo		
	Netherlands	39,006,000	33,000	34,400		هولندا	Kilo		
	Cuba	35,460,000	30,000	30,400		كوبا	Kilo		
	Egypt	53,808,800	45,450	40,027		جمهورية مصر العربية	Kilo		
	Turkey	440,314,266	372,199	384,750		تركيا	Kilo		
	Thailand	109,356,276	92,518	86,789		تايلند	Kilo		
	Jordan	3,570,846,764	3,020,483	3,592,400		المملكة الاردنية الهاشمية	Kilo		
	Vietnam	3,853,320,000	3,260,000	3,200,806		فيتنام	Kilo		
		10,595,975,828	8,961,938	9,909,029		المجموع			
Preparations for the treatment of textile materials, leather, furskins or other materials Containing petroleum oils or oils obtained from bituminous minerals	European Union	1,136,640	960	1,000		الاتحاد الاوربي	Kilo	محضرات محتوية على زيوت نفطية او زيوت مواد معدنية قارية لمعالجة المواد النسجية أو الجلد أو الفراء أو غيرها من المواد	34031100
	Jordan	85,248,000	72,000	5,000		المملكة الاردنية الهاشمية	Kilo		
		86,384,640	72,960	6,000		المجموع			
Lubricating products for decreasing friction	Japan	3,546,000,000	3,000,000	1,200,000		اليابان	Kilo	غيرها من منتجات زيوت التشحيم	34031910
	Oman	64,799,604	54,822	10,000		سلطنة عمان	Kilo		
	France	3,715,822,394	3,138,497	949,250		فرنسا	Kilo		

الاستيرادات السلعية (غير النفطية) حسب السلعة وبلد المنشأ لسنة 2018

Imports (non oil) by commodity and origin country for the year 2018

Con. Table (9) - Follow

تابع جدول (9) - يتبع

Commodity	Country	القيمة بالدينار	القيمة بالدولار	الوزن (كغم)	الكمية	بلد المنشأ	الوحدة القياسية	وصف السلعة	HS
		Value(I.D)	Value(\$)	Weight(K.G)	Quantity		Unit		
	Kazakhstan	81,141,766	68,592	27,000		كازخستان	Kilo		
	Turkey	24,937,868,512	21,092,846	14,342,250		تركيا	Kilo		
	South Korea	63,212,610,336	53,478,360	45,344,900		كوريا الجنوبية	Kilo		
	Burundi	197,313,340	166,717	133,739		بورندي	Kilo		
	Belgium	4,362,032,160	3,690,380	1,597,500		بلجيكا	Kilo		
	Italy	3,174,328,864	2,681,021	368,000		ايطاليا	Kilo		
	Liberia	66,925,600	56,525	31,000		ليبيريا	Kilo		
	Russian Federation	7,092,000,000	6,000,000	1,200,000		روسيا الاتحادية	Kilo		
	United States of America	119,097,921,888	100,621,524	63,590,050		الولايات المتحدة الامريكية	Kilo		
	China	71,538,925,730	60,422,515	10,449,800		الصين	Kilo		
	Spain	10,688,560,000	9,027,500	2,510,000		اسبانيا	Kilo		
	European Union	23,721,088	20,057	5,500		الاتحاد الاوربي	Kilo		
	United Arab Emirates	124,498,043,964	105,235,486	62,707,000		الامارات العربية المتحدة	Kilo		
	Iran	4,578,358,912	3,873,293	3,303,040		ايران	Kilo		
	Netherlands	3,580,979,400	3,024,500	1,516,500		هولندا	Kilo		
	Malaysia	16,280,000	13,750	4,000		ماليزيا	Kilo		
	Germany	24,874,235,780	21,033,995	5,432,000		المانيا	Kilo		
	Jordan	4,129,279,634	3,488,141	1,083,000		المملكة الاردنية الهاشمية	Kilo		
	Saudi Arabia	149,237,011,552	126,120,753	9,494,200		المملكة العربية السعودية	Kilo		
	United Kingdom	14,373,530,304	12,139,806	3,977,200		المملكة المتحدة	Kilo		
	India	18,500,000	15,625	4,500		الهند	Kilo		
		637,106,190,828	538,464,705	229,280,429		المجموع			

الاستيرادات السلعية (غير النفطية) حسب السلعة وبلد المنشأ لسنة 2018

Imports (non oil) by commodity and origin country for the year 2018

Con. Table (9) - Follow

تابع جدول (9) - يتبع

Commodity	Country	القيمة بالدينار	القيمة بالدولار	الوزن (كغم)	الكمية	بلد المنشأ	الوحدة القياسية	وصف السلعة	HS
		Value(I.D)	Value(\$)	Weight(K.G)	Quantity		Unit		
Pulling oils and lubricants	Iran	60,893,120	51,430	17,143		ايران	Kilo	محضرات للتشحيم محتوية على زيوت وشحوم السحب	34031920
	European Union	24,568,000	20,750	15,000		الاتحاد الاوربي	Kilo		
	United States of America	2,287,488	1,932	644		الولايات المتحدة الامريكية	Kilo		
		87,748,608	74,112	32,787		المجموع			
Oils for cutting tools	Malaysia	39,050,916	33,038	47,880		ماليزيا	Kilo	محضرات للتشحيم محتوية على زيوت لمعالجة القواطع	34031930
	Russian Federation	232,115,250	196,375	143,188		روسيا الاتحادية	Kilo		
	Turkey	390,944,896	330,494	694,024		تركيا	Kilo		
	France	84,931,200	71,800	159,500		فرنسا	Kilo		
	Singapore	352,310,166	297,630	183,416		سنغافورة	Kilo		
	Thailand	35,460,000	30,000	45,000		تايلند	Kilo		
	Iran	377,664,032	318,973	1,040,940		ايران	Kilo		
	Greece	35,460,000	30,000	45,000		اليونان	Kilo		
	United States of America	2,220,589,899	1,878,496	3,606,912		الولايات المتحدة الامريكية	Kilo		
	United Kingdom	354,600,000	300,000	600,000		المملكة المتحدة	Kilo		
	South Korea	25,557,222,800	21,621,700	42,860,550		كوريا الجنوبية	Kilo		
	Belgium	106,380,000	90,000	180,000		بلجيكا	Kilo		
	Jordan	247,751,928	209,604	350,234		المملكة الاردنية الهاشمية	Kilo		
European Union	21,193,600	17,900	44,750		الاتحاد الاوربي	Kilo			
United Arab Emirates	1,342,679,042	1,135,350	2,159,384		الامارات العربية المتحدة	Kilo			

الاستيرادات السلعية (غير النفطية) حسب السلعة وبلد المنشأ لسنة 2018

Imports (non oil) by commodity and origin country for the year 2018

Con. Table (9) - Follow

تابع جدول (9) - يتبع

Commodity	Country	القيمة بالدينار	القيمة بالدولار	الوزن (كغم)	الكمية	بلد المنشأ	الوحدة القياسية	وصف السلعة	HS
		Value(I.D)	Value(\$)	Weight(K.G)	Quantity		Unit		
	China	24,289,316,016	20,533,794	33,960,888		الصين	Kilo		
	Germany	2,045,765,510	1,730,650	2,189,029		المانيا	Kilo		
	Saudi Arabia	30,727,191,752	25,995,836	51,118,064		المملكة العربية السعودية	Kilo		
	Netherlands	226,577,120	191,660	383,320		هولندا	Kilo		
	Kuwait	45,844,480	38,720	210,000		الكويت	Kilo		
		88,733,048,607	75,052,020	140,022,079		المجموع			
Antitrust and anticorrosion products	United Arab Emirates	909,489,096	768,634	880,874		الامارات العربية المتحدة	Kilo	محضرات للتشحيم مضادة للصدأ او التآكل	34031950
	Sweden	117,705,924	99,582	105,000		السويد	Kilo		
	United Kingdom	126,554,942	106,888	68,000		المملكة المتحدة	Kilo		
	China	3,693,513,630	3,123,042	2,574,488		الصين	Kilo		
	Germany	303,907,562	256,788	273,431		المانيا	Kilo		
	Malaysia	23,845,760	20,140	3,000		ماليزيا	Kilo		
	Singapore	28,997,344	24,491	16,600		سنغافورة	Kilo		
	Turkey	518,183,520	438,248	412,370		تركيا	Kilo		
	India	623,783,670	527,573	603,835		الهند	Kilo		
	Italy	77,887,072	65,783	70,000		ايطاليا	Kilo		
	Iran	36,770,304	31,056	151,360		ايران	Kilo		
	United States of America	754,357,151	637,698	350,052		الولايات المتحدة الامريكية	Kilo		
		7,214,995,975	6,099,923	5,509,010		المجموع			

الاستيرادات السلعية (غير النفطية) حسب السلعة وبلد المنشأ لسنة 2018

Imports (non oil) by commodity and origin country for the year 2018

Con. Table (9) - Follow

تابع جدول (9) - يتبع

Commodity	Country	القيمة بالدينار	القيمة بالدولار	الوزن (كغم)	الكمية	بلد المنشأ	الوحدة القياسية	وصف السلعة	HS
		Value(I.D)	Value(\$)	Weight(K.G)	Quantity		Unit		
Other petroleumbased lubricating products Containing petroleum oils or oils obtained from bituminous minerals	France	262,365,413	221,592	300,000		فرنسا	Kilo	غيرها من محضرات للتشحيم - محتوية على زيوت نفطية أو زيوت معدنية قارية	34031990
		262,365,413	221,592	300,000		المجموع			
Other of Lubricating preparations (including cutting-oil preparations, bolt or nut release preparations, anti-rust or anti-corrosion preparations and mould release preparations, based on lubricants) and preparations of a kind used for the oil or grease tr	China	75,773,632	63,998	62,336		الصين	Kilo	غيرها من محضرات للتشحيم بما فيها زيوت القطع ومحضرات حل البراغي أو الصواميل ومحضرات مضادة للصدأ أو التآكل ومحضرات حل القوالب، أساسها مواد تشحيم) ومحضرات من الأنواع المستعملة في تزييت أو تشحيم النسيج أو الجلد أو القرو أو غيرها من المواد، باستثناء المحضرات	34039900
	India	30,603,606	25,848	8,000		الهند	Kilo		
	United States of America	12,272,160	10,365	10,096		الولايات المتحدة الامريكية	Kilo		
	Turkey	1,611,424	1,361	1,326		تركيا	Kilo		
	Germany	138,052,328	116,598	113,570		المانيا	Kilo		
	United Arab Emirates	415,768,704	351,156	319,282		الامارات العربية المتحدة	Kilo		

الاستيرادات السلعية (غير النفطية) حسب السلعة وبلد المنشأ لسنة 2018

Imports (non oil) by commodity and origin country for the year 2018

Con. Table (9) - Follow

تابع جدول (9) - يتبع

Commodity	Country	القيمة بالدينار	القيمة بالدولار	الوزن (كغم)	الكمية	بلد المنشأ	الوحدة القياسية	وصف السلعة	HS
		Value(I.D)	Value(\$)	Weight(K.G)	Quantity		Unit		
		674,081,854	569,326	514,610		المجموع			
waxes Of poly(oxyethylene) (polyethylene glycol)	Oman	47,280,000	40,000	51,948		سلطنة عمان	Kilo	شموع اصطناعية وشموع محضرة - من بولي أوكسي اثيلان (بولي اثيلين غليكول)	34042000
	Turkey	35,460,000	30,000	38,961		تركيا	Kilo		
	Taiwan (Formosa)	425,520,000	360,000	467,532		تايوان (فرموزا)	Kilo		
	Iran	99,539,520	84,155	315,169		ايران	Kilo		
	Saudi Arabia	44,916,000	38,000	35,140		المملكة العربية السعودية	Kilo		
	Jordan	147,572,700	124,850	162,143		المملكة الاردنية الهاشمية	Kilo		
	Germany	35,460,000	30,000	38,961		المانيا	Kilo		
	China	449,160,000	380,000	493,506		الصين	Kilo		
	United Arab Emirates	24,573,780	20,790	27,000		الامارات العربية المتحدة	Kilo		
		1,309,482,000	1,107,795	1,630,360		المجموع			
Polishes, creams and similar preparations for footwear or leather	China	4,084,800	3,450	1,286		الصين	Kilo	محضرات تلميع ومعاجين ومحضرات مماثلة للأحذية أو الجلد	34051000
	Italy	6,618,560	5,590	2,500		ايطاليا	Kilo		
	Turkey	272,320	230	500		تركيا	Kilo		
		10,975,680	9,270	4,286		المجموع			
Polishes, creams and similar preparations for the maintenance of wooden furniture, floors or other woodwork	Iran	19,346,560	16,340	38,000		ايران	Kilo	محضرات تلميع ومعاجين ومحضرات مماثلة لصيانة الأثاث الخشبي أو الأرضيات أو غيرها من المصنوعات الخشبية	34052000
	Turkey	59,041,344	49,866	166,220		تركيا	Kilo		

الاستيرادات السلعية (غير النفطية) حسب السلعة وبلد المنشأ لسنة 2018

Imports (non oil) by commodity and origin country for the year 2018

Con. Table (9) - Follow

تابع جدول (9) - يتبع

Commodity	Country	القيمة بالدينار	القيمة بالدولار	الوزن (كغم)	الكمية	بلد المنشأ	الوحدة القياسية	وصف السلعة	HS
		Value(I.D)	Value(\$)	Weight(K.G)	Quantity		Unit		
	India	10,661,640	9,020	10,000		الهند	Kilo		
	China	7,092,000,000	6,000,000	500,000		الصين	Kilo		
	Egypt	35,460,000	30,000	3,000		جمهورية مصر العربية	Kilo		
		7,216,509,544	6,105,226	717,220		المجموع			
Scouring pastes and powders and other scouring preparations	Jordan	133,516,356	112,958	21,000		المملكة الاردنية الهاشمية	Kilo	معاجين ومساحيق الجلي وغيرها من محضرات الجلي	34054000
	Malaysia	37,222,362	31,491	40,000		ماليزيا	Kilo		
		170,738,718	144,449	61,000		المجموع			
Polishes for glass and mirrors	Central Africa	28,416,000	24,000	25,000		أفريقيا الوسطى	Kilo	محضرات تلميع الزجاج والمرايا	34059010
		28,416,000	24,000	25,000		المجموع			
Polishes for metals	China	35,460,000	30,000	2,694		الصين	Kilo	محضرات تلميع المعادن	34059020
		35,460,000	30,000	2,694		المجموع			
Preparations for use in dentistry based on plaster (plaster of lime or calcium sulphate)	Iran	49,486,464	41,796	12,000		ايران	Kilo	محضرات للاستعمال في طب الاسنان اساسها الجص (من الجص الكلسي او كبريتات الكالسيوم)	34070020
		49,486,464	41,796	12,000		المجموع			
Modelling pastes for children's amusement	India	23,640,000	20,000	10,650		الهند	Kilo	معاجين لصنع النماذج لتسلية الاطفال	34070030
	Thailand	23,640,000	20,000	10,650		تايلند	Kilo		
		47,280,000	40,000	21,300		المجموع			

الاستيرادات السلعية (غير النفطية) حسب السلعة وبلد المنشأ لسنة 2018

Imports (non oil) by commodity and origin country for the year 2018

Con. Table (9) - Follow

تابع جدول (9) - يتبع

Commodity	Country	القيمة بالدينار	القيمة بالدولار	الوزن (كغم)	الكمية	بلد المنشأ	الوحدة القياسية	وصف السلعة	HS
		Value(I.D)	Value(\$)	Weight(K.G)	Quantity		Unit		
Albuminoidal substances; modified starches; glues; enzymes.								مواد زلالية؛ منتجات أساسها النشاء المعدل؛ غراء؛ أنزيمات	35
Casein glues	Iran	220,875,200	186,550	307,470		ايران	Kilo	غراء الجبنين	35019010
		220,875,200	186,550	307,470		المجموع			
Gelatin and gelatin derivatives	United Arab Emirates	42,948,800	36,325	43,065		الامارات العربية المتحدة	Kilo	هلام (جيلاتين) ومشتقاته	35030010
	Iran	15,448,832	13,048	15,720		ايران	Kilo		
	Turkey	122,802,000	103,874	119,600		تركيا	Kilo		
		181,199,632	153,247	178,385		المجموع			
Products suitable for use as glues or adhesives, put up for retail sale as glues or adhesives, not exceeding a net weight of 1 kg	Greece	40,170,270	33,985	60,940		اليونان	Kilo	منتجات صالحة للاستعمال كغراء أو مواد لاصقة مهيأة للبيع بالتجزئة كغراء أو مواد لاصقة لا يزيد وزنها الصافي عن 1 كغ	35061000
	Jordan	756,759,640	640,082	3,464,815		المملكة الاردنية الهاشمية	Kilo		
	China	9,828,355,098	8,313,680	8,593,577		الصين	Kilo		
	European Union	9,388,592	7,938	36,667		الاتحاد الاوربي	Kilo		
	Kuwait	863,690,996	729,644	2,951,734		الكويت	Kilo		
	Germany	3,652,192	3,088	15,183		المانيا	Kilo		
	Cuba	33,385,248	28,197	112,788		كوبا	Kilo		
	Bologna	5,683,200	4,800	22,000		بولونيا	Kilo		
	Taiwan (Formosa)	4,840,847,264	4,093,621	4,494,484		تايوان (فرموزا)	Kilo		

الاستيرادات السلعية (غير النفطية) حسب السلعة وبلد المنشأ لسنة 2018

Imports (non oil) by commodity and origin country for the year 2018

Con. Table (9) - Follow

تابع جدول (9) - يتبع

Commodity	Country	القيمة بالدينار	القيمة بالدولار	الوزن (كغم)	الكمية	بلد المنشأ	الوحدة القياسية	وصف السلعة	HS
		Value(I.D)	Value(\$)	Weight(K.G)	Quantity		Unit		
	Turkey	4,148,294,350	3,505,860	15,308,305		تركيا	Kilo		
	Russian Federation	60,346,500	51,000	219,776		روسيا الاتحادية	Kilo		
	Oman	6,038,400	5,100	22,000		سلطنة عمان	Kilo		
	Switzerland	9,472,000	8,000	3,000		سويسرا	Kilo		
	India	12,408,320	10,480	35,000		الهند	Kilo		
	Kazakhstan	90,469,440	76,410	234,000		كازخستان	Kilo		
	Saudi Arabia	328,529,544	277,562	1,415,405		المملكة العربية السعودية	Kilo		
	South Korea	4,144,000	3,500	14,000		كوريا الجنوبية	Kilo		
	Malaysia	16,691,022	14,121	1,000		ماليزيا	Kilo		
	Ireland	5,683,200	4,800	13,440		ايرلندا	Kilo		
	Iran	3,005,621,434	2,539,573	8,924,048		ايران	Kilo		
	Italy	7,690,080	6,495	22,750		ايطاليا	Kilo		
	United States of America	474,738,273	400,969	87,256		الولايات المتحدة الامريكية	Kilo		
	United Kingdom	693,250,045	586,506	3,500		المملكة المتحدة	Kilo		
	Vietnam	18,127,152	15,336	35,000		فيتنام	Kilo		
	United Arab Emirates	524,562,218	443,342	2,146,047		الامارات العربية المتحدة	Kilo		
	Spain	1,455,359,520	1,230,222	4,068,609		اسبانيا	Kilo		
	Bahrain	142,830,290	120,655	401,162		البحرين	Kilo		
		27,386,188,288	23,154,966	52,706,486		المجموع			
Adhesives based on polymers of headings 39.01 to 39.13 or on rubber	Germany	759,553,200	642,600	168,134		المانيا	Kilo	مواد لاصقة أساسها بوليميرات البنود 39.01 الى 39.13 أو المطاط	35069100

الاستيرادات السلعية (غير النفطية) حسب السلعة وبلد المنشأ لسنة 2018

Imports (non oil) by commodity and origin country for the year 2018

Con. Table (9) - Follow

تابع جدول (9) - يتبع

Commodity	Country	القيمة بالدينار	القيمة بالدولار	الوزن (كغم)	الكمية	بلد المنشأ	الوحدة القياسية	وصف السلعة	HS
		Value(I.D)	Value(\$)	Weight(K.G)	Quantity		Unit		
	Turkey	107,418,530	90,765	106,418		تركيا	Kilo		
	South Korea	158,311,170	133,935	133,935		كوريا الجنوبية	Kilo		
	Iran	707,788,000	597,800	354,590		ايران	Kilo		
	India	4,475,520	3,780	2,000		الهند	Kilo		
	Jordan	13,338,870	11,285	20,518		المملكة الاردنية الهاشمية	Kilo		
	China	227,729,620	192,543	181,923		الصين	Kilo		
	United Arab Emirates	40,841,280	34,545	39,000		الامارات العربية المتحدة	Kilo		
	Saudi Arabia	179,211,294	151,617	151,617		المملكة العربية السعودية	Kilo		
		2,198,667,484	1,858,870	1,158,135		المجموع			
Other of Prepared glues and other prepared adhesives	China	8,984,870	7,593	10,103		الصين	Kilo	غيرها من غراء محضر وغيره من المواد اللاصقة المحضرة، غير مذكورة ولا داخلة في مكان آخر؛ منتجات صالحة للاستعمال كغراء أو مواد لاصقة، مهياة للبيع بالتجزئة كغراء أو مواد لاصقة، لا يزيد وزنها الصافي عن 1 كغ.	35069900
	Spain	490,005,504	413,856	397,000		اسبانيا	Kilo		
	Saudi Arabia	100,179,992	84,626	104,400		المملكة العربية السعودية	Kilo		
	Iran	933,617,839	788,953	1,096,240		ايران	Kilo		
	Turkey	1,252,224,776	1,059,356	2,855,000		تركيا	Kilo		
	Jordan	201,338,314	170,329	307,480		المملكة الاردنية الهاشمية	Kilo		
	Lebanon	44,566,944	37,641	37,960		لبنان	Kilo		
	India	80,009,984	67,576	20,500		الهند	Kilo		
	South Africa	72,983,772	61,746	85,600		جنوب افريقيا	Kilo		

الاستيرادات السلعية (غير النفطية) حسب السلعة وبلد المنشأ لسنة 2018

Imports (non oil) by commodity and origin country for the year 2018

Con. Table (9) - Follow

تابع جدول (9) - يتبع

Commodity	Country	القيمة بالدينار	القيمة بالدولار	الوزن (كغم)	الكمية	بلد المنشأ	الوحدة القياسية	وصف السلعة	HS
		Value(I.D)	Value(\$)	Weight(K.G)	Quantity		Unit		
	Kuwait	89,679,712	75,743	115,000		الكويت	Kilo		
	United Arab Emirates	26,523,600,752	22,439,250	3,668,500		الإمارات العربية المتحدة	Kilo		
	Kazakhstan	23,344,500	19,750	79,000		كازخستان	Kilo		
	South Korea	44,621,408	37,687	3,520		كوريا الجنوبية	Kilo		
	Greece	5,168,160	4,365	15,000		اليونان	Kilo		
	Bahrain	19,936,192	16,838	15,000		البحرين	Kilo		
	European Union	340,992	288	74		الاتحاد الاوربي	Kilo		
		29,890,603,711	25,285,597	8,810,377		المجموع			
Other enzymes	France	31,080,000	26,250	1,000		فرنسا	Kilo	غيرها من انزيمات	35079090
		31,080,000	26,250	1,000		المجموع			
EXplosives; pyrotechnic products; matches; pyrophoric alloys; certain combustible preparations.								بارود و متفجرات؛ منتجات نارية فنية؛ ثقاب؛ خلطات معدنية لإحداث الاشتعال؛ مواد لهوب	36
SAFETY FUSES; DETONATING FUSES : PERCUSSION OR DETONATING CAPS; IGNITERS; ELECTRIC DETONATORS .	Iran	17,760,000	15,000	15,000	1000	ايران	NO.	فتائل الأمان، فتائل التفجير، كبسولات الاشتعال أو التفجير، مشعلات، مفجرات كهربائية	36030000
		17,760,000	15,000	15,000	1000	المجموع			
Fireworks	China	23,640,000	20,000	4,000	8000	الصين	NO.	ألعاب نارية	36041000
		23,640,000	20,000	4,000	8000	المجموع			

الاستيرادات السلعية (غير النفطية) حسب السلعة وبلد المنشأ لسنة 2018

Imports (non oil) by commodity and origin country for the year 2018

Con. Table (9) - Follow

تابع جدول (9) - يتبع

Commodity	Country	القيمة بالدينار	القيمة بالدولار	الوزن (كغم)	الكمية	بلد المنشأ	الوحدة القياسية	وصف السلعة	HS
		Value(I.D)	Value(\$)	Weight(K.G)	Quantity		Unit		
Photographic or cinematographic goods.								منتجات التصوير الفوتوغرافي أو السينمائي	37
Photographic film in rolls, sensitised unexposedFor Xray	Turkey	21,423,750	18,125	2,000	8500	تركيا	SQ.M	أفلام تصوير فوتوغرافي بشكل لفات - للتصوير بالأشعة السينية (أشعة إكس) محسنة غير مصورة	37021000
	United States of America	7,994,232,420	6,763,310	14,500	54350	الولايات المتحدة الامريكية	SQ.M		
		8,015,656,170	6,781,435	16,500	62850	المجموع			
Other Photographic paper, paperboard and textiles, sensitised, unexposed for colour photography (polychrome)	China	3,546,000	3,000	12,180	24360	الصين	SQ.M	، غيرها من ورق وورق مقوى - للاستعمال في التصوير الفوتوغرافي الملون (بولي كروم)	37032000
		3,546,000	3,000	12,180	24360	المجموع			
Chemical preparations for photographic uses- Sensitising emulsions	Turkey	15,392,000	13,000	13,000	12000	تركيا	LTR	محضرات كيمياوية للاستعمال - في التصوير الفوتوغرافي مستحلبات للتحسيس	37071000
		15,392,000	13,000	13,000	12000	المجموع			
Miscellaneous chemical products.								منتجات كيمياوية متنوعة	38

الاستيرادات السلعية (غير النفطية) حسب السلعة وبلد المنشأ لسنة 2018

Imports (non oil) by commodity and origin country for the year 2018

Con. Table (9) - Follow

تابع جدول (9) - يتبع

Commodity	Country	القيمة بالدينار	القيمة بالدولار	الوزن (كغم)	الكمية	بلد المنشأ	الوحدة القياسية	وصف السلعة	HS
		Value(I.D)	Value(\$)	Weight(K.G)	Quantity		Unit		
Residual lyes from the manufacture of wood pulp, whether or not concentrated, desugared or chemically treated, including lignin sulphonates, but excluding tall oil of heading 38.03.	Germany	22,948,288	19,382	3,000		المانيا	Kilo	محاليل الفصل المتبقية من صناعة عجائن السليلوز، وإن كانت مركزة أو منزوعا منها السكر أو معالجة كيميائيا، بما في ذلك سلفونات اللينين، ولكن باستثناء "الطول أويل" التابع للبند 38.03.	38040000
		22,948,288	19,382	3,000		المجموع			
Salts of rosin, of resin acids or of derivatives of rosin or resin acids, other than salts of rosin adducts	Iran	47,360,000	40,000	43,180		ايران	Kilo	أملاح قلفونية وأملاح أحماض - راتنجية وأملاح من مشتقات قلفونية أو من مشتقات أحماض راتنجية، غير أملاح المشتقات المحورية القلفونية المعدلة (Adducts)	38062000
		47,360,000	40,000	43,180		المجموع			
Insecticides _ liquid	Jordan	131,202,000	111,000	32,000	31000	المملكة الاردنية الهاشمية	LTR	مبيدات حشرات _ سائلة	38081010
	China	58,525,120	49,430	68,930	29579	الصين	LTR		
	European Union	21,312,000	18,000	6,000	5500	الاتحاد الاوربي	LTR		
		211,039,120	178,430	106,930	66079	المجموع			
Insecticides _ crushed (powder)	Iran	55,078,880	46,570	49,010		ايران	Kilo	مبيدات حشرات _ مسحوقة (بودرة)	38081020
	Oman	35,460,000	30,000	3,000		سلطنة عمان	Kilo		
	Egypt	16,212,312	13,716	2,500		جمهورية مصر العربية	Kilo		
	Turkey	218,256,300	184,650	185,000		تركيا	Kilo		

الاستيرادات السلعية (غير النفطية) حسب السلعة وبلد المنشأ لسنة 2018

Imports (non oil) by commodity and origin country for the year 2018

Con. Table (9) - Follow

تابع جدول (9) - يتبع

Commodity	Country	القيمة بالدينار	القيمة بالدولار	الوزن (كغم)	الكمية	بلد المنشأ	الوحدة القياسية	وصف السلعة	HS
		Value(I.D)	Value(\$)	Weight(K.G)	Quantity		Unit		
	Italy	3,614,752	3,053	800		ايطاليا	Kilo		
	European Union	38,175,816	32,274	18,008		الاتحاد الاوربي	Kilo		
	India	156,670,370	132,390	87,949		الهند	Kilo		
	Saudi Arabia	159,780,000	135,000	94,396		المملكة العربية السعودية	Kilo		
	Jordan	47,714,976	40,368	31,000		المملكة الاردنية الهاشمية	Kilo		
	Germany	79,203,888	66,934	41,365		المانيا	Kilo		
	China	340,083,282	287,496	133,485		الصين	Kilo		
	United States of America	74,717,328	63,192	13,633		الولايات المتحدة الامريكية	Kilo		
	Syria	74,094,720	62,580	8,500		الجمهورية العربية السورية	Kilo		
		1,299,062,624	1,098,223	668,646		المجموع			
Insecticides _ jerry jet	Saudi Arabia	195,047,424	164,736	25,000		المملكة العربية السعودية	Kilo	مبيدات حشرات _ باوعية نافثة	38081030
		195,047,424	164,736	25,000		المجموع			
Insecticides, Other	India	47,280,000	40,000	12,100		الهند	Kilo	مبيدات حشرات اخرى	38081090
	Saudi Arabia	40,169,088	33,984	47,200		المملكة العربية السعودية	Kilo		
	Jordan	28,593,440	24,160	3,091		المملكة الاردنية الهاشمية	Kilo		
	China	42,552,000	36,000	23,500		الصين	Kilo		
	Vietnam	27,208,240	22,985	6,100		فيتنام	Kilo		
	European Union	39,072,000	33,000	165		الاتحاد الاوربي	Kilo		
		224,874,768	190,129	92,156		المجموع			
Fungicides	Turkey	19,003,200	16,050	10,000		تركيا	Kilo	مبيدات فطريات	38082000
		19,003,200	16,050	10,000		المجموع			

الاستيرادات السلعية (غير النفطية) حسب السلعة وبلد المنشأ لسنة 2018

Imports (non oil) by commodity and origin country for the year 2018

Con. Table (9) - Follow

تابع جدول (9) - يتبع

Commodity	Country	القيمة بالدينار	القيمة بالدولار	الوزن (كغم)	الكمية	بلد المنشأ	الوحدة القياسية	وصف السلعة	HS
		Value(I.D)	Value(\$)	Weight(K.G)	Quantity		Unit		
Herbicides and ODF germination and plant growth regulators	Turkey	219,780,506	185,903	57,250		تركيا	Kilo	مبيدات اعشاب وموقفات الاتيات ومنظمات نمو النبات	38083000
	Saudi Arabia	78,715,872	66,483	42,780		المملكة العربية السعودية	Kilo		
	Cyprus	3,018,789,940	2,553,968	1,276,984		قبرص	Kilo		
	India	2,057,393,171	1,737,673	593,560		الهند	Kilo		
	Jordan	291,263,156	246,208	192,079		المملكة الاردنية الهاشمية	Kilo		
	China	550,563,164	465,293	442,354		الصين	Kilo		
	European Union	204,469,764	172,846	53,000		الاتحاد الاوربي	Kilo		
	Japan	10,656,000	9,000	10,800		اليابان	Kilo		
	Iran	61,697,900	52,130	43,250		ايران	Kilo		
			6,493,329,473	5,489,504	2,712,057		المجموع		
Disinfectants	Lebanon	81,049,518	68,527	35,894	48000	لبنان	Kilo	مطهرات	38084000
	France	94,482,016	79,799	39,000	39900	فرنسا	Kilo		
	Iran	152,365,296	128,694	77,961	75702	ايران	Kilo		
	Germany	35,460,000	30,000	15,396	13000	المانيا	Kilo		
	Jordan	1,009,439,370	853,988	2,332,548	2407791	المملكة الاردنية الهاشمية	Kilo		
	Thailand	12,765,600	10,800	60,000	54000	تايلند	Kilo		
	China	769,307,851	650,194	301,432	301012	الصين	Kilo		
	European Union	39,072,000	33,000	16,500	16000	الاتحاد الاوربي	Kilo		
	Syria	14,207,640	12,020	3,582	6000	الجمهورية العربية السورية	Kilo		
	Turkey	411,123,810	347,568	179,186	324716	تركيا	Kilo		
		2,619,273,101	2,214,590	3,061,499	3286121	المجموع			

الاستيرادات السلعية (غير النفطية) حسب السلعة وبلد المنشأ لسنة 2018

Imports (non oil) by commodity and origin country for the year 2018

Con. Table (9) - Follow

تابع جدول (9) - يتبع

Commodity	Country	القيمة بالدينار	القيمة بالدولار	الوزن (كغم)	الكمية	بلد المنشأ	الوحدة القياسية	وصف السلعة	HS
		Value(I.D)	Value(\$)	Weight(K.G)	Quantity		Unit		
Other insecticides, fungicides, herbicides, rodenticides, ODF germination and plant growth regulators, disinfectants and similar products, put up in forms or packings for retail sale or in preparations or in articles such as tapes, wicks and candles Almkb	Turkey	70,920,000	60,000	16,000	17778	تركيا	Kilo	غيرها من مبيدات للحشرات والفطريات والأعشاب الضارة والقوارض وموقفات الإنبات ومنظمات نمو النبات ومطهرات ومنتجات مماثلة، مهياة بأشكال أو أغلفة للبيع بالتجزئة أو بشكل محضرات أو بشكل أصناف مثل الأشرطة والفتائل والشموع المكبرنة وأوراق قتل الذباب.	38089000
		70,920,000	60,000	16,000	17778	المجموع			
Cloth ironing fixers With a basis of amylaceous substances	Egypt	189,120,000	160,000	82,100		جمهورية مصر العربية	Kilo	محضرات تثبيت كي الملابس (مثل مريتو .. الخ) اساسها مواد نشوية	38091010
		189,120,000	160,000	82,100		المجموع			
Cloth and towel smoothers	Iran	174,254,016	147,174	223,480		ايران	Kilo	محضرات لطلاء او تثبيت الالوان من الأنواع المستعملة في صناعة النسيج أو في الصناعات المماثلة _ ملطف اقمشة وماشرف. (مثل لينور)	38099110
		174,254,016	147,174	223,480		المجموع			

الاستيرادات السلعية (غير النفطية) حسب السلعة وبلد المنشأ لسنة 2018

Imports (non oil) by commodity and origin country for the year 2018

Con. Table (9) - Follow

تابع جدول (9) - يتبع

Commodity	Country	القيمة بالدينار	القيمة بالدولار	الوزن (كغم)	الكمية	بلد المنشأ	الوحدة القياسية	وصف السلعة	HS
		Value(I.D)	Value(\$)	Weight(K.G)	Quantity		Unit		
Other finishing agents used in the textile industry	Iran	187,499,424	158,361	223,880		ايران	Kilo	غيرها من محضرات لطلاء أو - تثبيت الالوان من الأنواع المستعملة في صناعة النسيج أو في الصناعات المماثلة	38099190
	United States of America	276,683,040	233,685	4,500		الولايات المتحدة الأمريكية	Kilo		
		464,182,464	392,046	228,380		المجموع			
Pickling preparations for metal surfaces; soldering, brazing or welding powders and pastes consisting of metal and other materials	Iran	32,556,448	27,497	189,620		ايران	Kilo	محضرات لتنظيف سطح - المعادن قبل طلائها؛ مساحيق وعجائن مركبة من معدن ومواد: آخر، للحم المعادن	38101000
	United States of America	1,063,800	900	6		الولايات المتحدة الأمريكية	Kilo		
	India	73,731,600	62,275	241,290		الهند	Kilo		
	Norway	115,144,000	97,250	500,000		النرويج	Kilo		
	China	59,388,256	50,159	240,303		الصين	Kilo		
	United Arab Emirates	14,089,600	11,900	2,000		الامارات العربية المتحدة	Kilo		
		295,973,704	249,981	1,173,219		المجموع			
	preparations of a kind used as cores or coatings	Austria	24,661,536	20,829	3,500		النمسا	Kilo	محضرات من الأنواع المستعملة لتلييس أو حشو قضبان أو عيدان اللحم
China		913,242,880	771,320	159,000		الصين	Kilo		
		937,904,416	792,149	162,500		المجموع			

الاستيرادات السلعية (غير النفطية) حسب السلعة وبلد المنشأ لسنة 2018

Imports (non oil) by commodity and origin country for the year 2018

Con. Table (9) - Follow

تابع جدول (9) - يتبع

Commodity	Country	القيمة بالدينار	القيمة بالدولار	الوزن (كغم)	الكمية	بلد المنشأ	الوحدة القياسية	وصف السلعة	HS	
		Value(I.D)	Value(\$)	Weight(K.G)	Quantity		Unit			
Antiknock preparations, oxidation inhibitors Based on lead compounds	Japan	14,391,520	12,155	1,366		اليابان	Kilo	محضرات ضبط الإشعال في وقود المحركات اساسها مركبات الرصاص	38111100	
	United States of America	516,228,543	436,019	63,000		الولايات المتحدة الامريكية	Kilo			
	United Arab Emirates	5,910,000	5,000	8,407		الامارات العربية المتحدة	Kilo			
	Iran	43,097,600	36,400	58,600		ايران	Kilo			
			579,627,663	489,574	131,373		المجموع			
Other of viscosity improvers, anticorrosive preparations and other prepared additives, for mineral oils (including gasoline) or for other liquids used for the same purposes as mineral oils.	United Arab Emirates	101,800,320	85,980	260,832	296400	الامارات العربية المتحدة	Kilo	غيرها من محضرات تحسين لزوجة الزيوت ومحضرات منع تآكل المعادن وغيرها من المحضرات التي تضاف إلى الزيوت المعدنية (بما في ذلك الغازولين) أو إلى السوائل الأخرى المستعملة لنفس الأغراض كالمزيوت المع	38119000	
	China	1,558,065,120	1,318,160	1,739,971	1977240	الصين	Kilo			
	Turkey	4,558,400	3,850	9,722	11048	تركيا	Kilo			
			1,664,423,840	1,407,990	2,010,525	2284688	المجموع			
Compound plasticisers for rubber or plastics	China	70,920,000	60,000	46,000		الصين	Kilo	ملدنات مركبة للمطاط أو اللدائن	38122000	
	Jordan	17,819,832	15,076	57,744		المملكة الاردنية الهاشمية	Kilo			

الاستيرادات السلعية (غير النفطية) حسب السلعة وبلد المنشأ لسنة 2018

Imports (non oil) by commodity and origin country for the year 2018

Con. Table (9) - Follow

تابع جدول (9) - يتبع

Commodity	Country	القيمة بالدينار	القيمة بالدولار	الوزن (كغم)	الكمية	بلد المنشأ	الوحدة القياسية	وصف السلعة	HS
		Value(I.D)	Value(\$)	Weight(K.G)	Quantity		Unit		
	Iran	180,082,848	152,097	153,188		ايران	Kilo		
		268,822,680	227,173	256,932		المجموع			
Antioxidising preparations and other compound stabilisers for rubber or plastics	China	5,292,480	4,470	3,500		الصين	Kilo	محضرات مضادة للتأكسد ومثبتات مركبة أخرى للمطاط أو اللدائن	38123000
	India	70,210,800	59,400	6,752		الهند	Kilo		
	United Kingdom	29,261,376	24,714	1,200		المملكة المتحدة	Kilo		
		104,764,656	88,584	11,452		المجموع			
PREPARATIONS AND CHARGES FOR FIRE-EXTINGUISHERS; SHARGED FIRE-EXTINGUISHING GRENADES .	European Union	57,475,932	48,626	7,500		الاتحاد الاوربي	Kilo	محضرات وشحنات لأجهزة إطفاء الحريق، قذائف معبأة لإطفاء الحريق.	38130000
	United Arab Emirates	642,629,196	543,578	6,000		الامارات العربية المتحدة	Kilo		
	China	3,774,236,756	3,193,094	173,820		الصين	Kilo		
	Pakistan	339,286,008	287,044	2,500		باكستان	Kilo		
	France	266,849,502	225,761	2,500		فرنسا	Kilo		
	South Korea	150,279,492	127,140	5,000		كوريا الجنوبية	Kilo		
	Italy	1,043,056,059	881,999	152,760		ايطاليا	Kilo		
	United States of America	1,466,092,518	1,240,349	5,000		الولايات المتحدة الامريكية	Kilo		
	Singapore	6,660,570	5,635	2,500		سنغافورة	Kilo		
		7,746,566,033	6,553,226	357,580		المجموع			

الاستيرادات السلعية (غير النفطية) حسب السلعة وبلد المنشأ لسنة 2018

Imports (non oil) by commodity and origin country for the year 2018

Con. Table (9) - Follow

تابع جدول (9) - يتبع

Commodity	Country	القيمة بالدينار	القيمة بالدولار	الوزن (كغم)	الكمية	بلد المنشأ	الوحدة القياسية	وصف السلعة	HS
		Value(I.D)	Value(\$)	Weight(K.G)	Quantity		Unit		
ORGANIC COMPOSITE SOLVENTS AND THINNERS, NOT ELSEWHERE SPECIFIED OR INCLUDED, PREPARED PAINT OR OR VARNISH REMOVERS	France	37,011,966	31,313	20,000		فرنسا	Kilo	مذيبات ومخففات عضوية مركبة غير منكورة ولا داخلة في مكان آخر، محضرات معدة لإزالة الدهان أو الورنيش.	38140000
	China	34,126,358,640	28,871,460	177,700		الصين	Kilo		
	Jordan	22,458,000	19,000	1,500		المملكة الاردنية الهاشمية	Kilo		
	United States of America	6,463,176	5,468	4,714		الولايات المتحدة الامريكية	Kilo		
	Iran	774,766,720	654,455	1,442,186		ايران	Kilo		
	Turkey	25,219,200	21,300	21,035		تركيا	Kilo		
	South Korea	23,439,060	19,830	17,200		كوريا الجنوبية	Kilo		
	Taiwan (Formosa)	1,205,640	1,020	124		تايوان (فرموزا)	Kilo		
			35,016,922,402	29,623,846	1,684,459		المجموع		
Refractory cements, mortars, concretes and similar compositions - heat-tolerant, other than products of heading 38.01.	United Arab Emirates	75,302,400	63,600	636,000		الامارات العربية المتحدة	Kilo	إسمنت وملاط وخرسانة ومركبات مماثلة، متحملة للحرارة، غير منتجات البند 38.01.	38160000
		75,302,400	63,600	636,000		المجموع			

الاستيرادات السلعية (غير النفطية) حسب السلعة وبلد المنشأ لسنة 2018

Imports (non oil) by commodity and origin country for the year 2018

Con. Table (9) - Follow

تابع جدول (9) - يتبع

Commodity	Country	القيمة بالدينار	القيمة بالدولار	الوزن (كغم)	الكمية	بلد المنشأ	الوحدة القياسية	وصف السلعة	HS
		Value(I.D)	Value(\$)	Weight(K.G)	Quantity		Unit		
Chemical elements doped for use in electronics, in the form of discs, wafers or similar forms; chemical compounds doped for use in electronics.	China	9,329,920	7,880	39		الصين	Kilo	عناصر كيميائية منشطة لاستعمالها في الإلكترونيات بشكل أقراص أو ألواح أو بأشكال مماثلة، مركبات كيميائية منشطة لاستعمالها في الإلكترونيات.	38180000
		9,329,920	7,880	39		المجموع			
Antifreezing preparations and prepared deicing fluids.	United Kingdom	11,857,824	10,032	10,701	12160	المملكة المتحدة	Kilo	محضرات مضادة للتجمد وسوائل مذيبة للجليد	38200000
	China	1,078,632,918	912,549	990,396	290495	الصين	Kilo		
	India	4,570,240	3,860	13,552	15400	الهند	Kilo		
		1,095,060,982	926,441	1,014,649	318055	المجموع			
Diagnostic or laboratory reagents on a backing, prepared diagnostic or laboratory reagents whether or not on a backing, other than those of heading 30.02 or 30.06; certified reference materials.	European Union	798,501,800	674,556	48,530		الاتحاد الاوربي	Kilo	كواشف التشخيص والمختبرات على أي حامل كان، وكواشف التشخيص أو المختبرات، محضرة، وإن كانت على حامل غير تلك الداخلة في البندين أو 30.06؛ المواد 30.02 (322). الموثقة بشهادة	38220000
	India	11,961,952	10,103	3,800		الهند	Kilo		
	Italy	2,108,688	1,784	150		إيطاليا	Kilo		

الاستيرادات السلعية (غير النفطية) حسب السلعة وبلد المنشأ لسنة 2018

Imports (non oil) by commodity and origin country for the year 2018

Con. Table (9) - Follow

تابع جدول (9) - يتبع

Commodity	Country	القيمة بالدينار	القيمة بالدولار	الوزن (كغم)	الكمية	بلد المنشأ	الوحدة القياسية	وصف السلعة	HS
		Value(I.D)	Value(\$)	Weight(K.G)	Quantity		Unit		
	Japan	118,400	100	1		اليابان	Kilo		
	China	145,998,244	123,313	6,220		الصين	Kilo		
	Egypt	29,107,456	24,584	4,917		جمهورية مصر العربية	Kilo		
	Norway	11,536,320	9,760	150		النرويج	Kilo		
	Sweden	964,512	816	150		السويد	Kilo		
	France	4,255,200	3,600	360		فرنسا	Kilo		
	United States of America	753,292,748	636,267	16,482		الولايات المتحدة الامريكية	Kilo		
	Spain	2,647,880	2,240	215		اسبانيا	Kilo		
	Belgium	12,914,932	10,918	1,230		بلجيكا	Kilo		
	Jordan	421,673,772	356,746	45,500		المملكة الاردنية الهاشمية	Kilo		
	Bologna	1,864,800	1,575	95		بولونيا	Kilo		
	United Kingdom	12,727,524	10,761	2,263		المملكة المتحدة	Kilo		
	Germany	523,635,978	442,380	207,188		المانيا	Kilo		
	Turkey	492,697,920	416,130	37,332		تركيا	Kilo		
	Lebanon	1,224,246,528	1,033,992	540,316		لبنان	Kilo		
	Australia	118,400	100	32		استراليا	Kilo		
	Singapore	2,664,000	2,250	500		سنغافورة	Kilo		
		4,453,037,054	3,761,975	915,431		المجموع			
NAPHTHENIC ACIDS, THEIR WATER-INSOLUBLE SALTS AND THEIR ESTERS MEANT	China	59,200,000	50,000	10,250		الصين	Kilo	محضرات الصناعات الكيماوية والصناعات المرتبطة بها _احماض نفتنيك واملاحها التي لا تذوب في الماء واستراتها	38242000
	United Arab Emirates	292,305,920	246,880	128,000		الامارات العربية المتحدة	Kilo		

الاستيرادات السلعية (غير النفطية) حسب السلعة وبلد المنشأ لسنة 2018

Imports (non oil) by commodity and origin country for the year 2018

Con. Table (9) - Follow

تابع جدول (9) - يتبع

Commodity	Country	القيمة بالدينار	القيمة بالدولار	الوزن (كغم)	الكمية	بلد المنشأ	الوحدة القياسية	وصف السلعة	HS
		Value(I.D)	Value(\$)	Weight(K.G)	Quantity		Unit		
		351,505,920	296,880	138,250		المجموع			
Prepared additives for cements, mortars or concretes	Jordan	1,611,916,920	1,363,507	1,597,325		المملكة الاردنية الهاشمية	Kilo	محضرات تضاف للإسمنت أو الملاط أو الخرسانة	38244000
	Russian Federation	621,599,696	525,400	1,282,732		روسيا الاتحادية	Kilo		
	China	2,405,997,152	2,034,245	4,582,783		الصين	Kilo		
	Kuwait	56,916,846	48,153	115,570		الكويت	Kilo		
	Mexico	26,956,692	22,806	114,030		المكسيك	Kilo		
	Saudi Arabia	98,145,268	82,954	220,180		المملكة العربية السعودية	Kilo		
	United Kingdom	1,642,071,042	1,387,132	537,721		المملكة المتحدة	Kilo		
	India	800,457,704	676,790	1,159,960		الهند	Kilo		
	United States of America	1,812,196,332	1,532,575	3,817,887		الولايات المتحدة الامريكية	Kilo		
	Italy	240,945,972	203,846	365,692		ايطاليا	Kilo		
	Germany	485,784,270	410,985	1,121,152		المانيا	Kilo		
	Denmark	12,411,000	10,500	22,000		الدنمارك	Kilo		
	South Africa	13,533,120	11,430	22,000		جنوب افريقيا	Kilo		
	Iran	1,534,094,592	1,295,688	28,054,550		ايران	Kilo		
	Oman	408,501,440	345,320	966,563		سلطنة عمان	Kilo		
	Singapore	50,651,520	42,780	55,000		سنغافورة	Kilo		
	France	918,372,630	776,965	1,553,930		فرنسا	Kilo		
	Cyprus	24,822,000	21,000	42,000		قبرص	Kilo		
	Kazakhstan	2,664,000	2,250	7,500		كازخستان	Kilo		
	Cuba	148,620,416	125,524	100,000		كوبا	Kilo		

الاستيرادات السلعية (غير النفطية) حسب السلعة وبلد المنشأ لسنة 2018

Imports (non oil) by commodity and origin country for the year 2018

Con. Table (9) - Follow

تابع جدول (9) - يتبع

Commodity	Country	القيمة بالدينار	القيمة بالدولار	الوزن (كغم)	الكمية	بلد المنشأ	الوحدة القياسية	وصف السلعة	HS
		Value(I.D)	Value(\$)	Weight(K.G)	Quantity		Unit		
	South Korea	2,796,670,167	2,364,410	5,233,672		كوريا الجنوبية	Kilo		
	North Korea	3,552,000	3,000	10,000		كوريا الشمالية	Kilo		
	Malaysia	140,098,024	118,377	137,000		ماليزيا	Kilo		
	Netherlands	30,141,000	25,500	34,000		هولندا	Kilo		
	Egypt	303,545,632	256,373	493,026		جمهورية مصر العربية	Kilo		
	European Union	236,938,056	200,408	381,616		الاتحاد الاوربي	Kilo		
	Turkey	2,440,568,352	2,062,727	5,056,008		تركيا	Kilo		
	United Arab Emirates	748,306,154	632,222	1,243,897		الامارات العربية المتحدة	Kilo		
		19,616,477,997	16,582,867	58,327,794		المجموع			
Nonrefractory mortars and concretes	European Union	33,912,128	28,642	10,225		الاتحاد الاوربي	Kilo	ملاط وخرسانة، غير متحملة للحرارة من محضرات الصناعات الكيماوية	38245000
	Iran	5,920,000	5,000	50,000		ايران	Kilo		
	Turkey	866,688	732	300		تركيا	Kilo		
		40,698,816	34,374	60,525		المجموع			
MixturesContaining chlorofluorocarbons (CFCs), whether or not containing hydrochlorofluorocarbons (HCFCs), perfluorocarbons (PFCs) or hydrofluorocarbons (HFCs)	United Arab Emirates	2,364,000	2,000	1,667		الامارات العربية المتحدة	Kilo	مخاليط محتوية على - هيدروكربونات لا دورية فوق مهلجنة فقط مع فلور او كلور	38247100
	China	1,304,497,954	1,102,481	241,292		الصين	Kilo		

الاستيرادات السلعية (غير النفطية) حسب السلعة وبلد المنشأ لسنة 2018

Imports (non oil) by commodity and origin country for the year 2018

Con. Table (9) - Follow

تابع جدول (9) - يتبع

Commodity	Country	القيمة بالدينار	القيمة بالدولار	الوزن (كغم)	الكمية	بلد المنشأ	الوحدة القياسية	وصف السلعة	HS
		Value(I.D)	Value(\$)	Weight(K.G)	Quantity		Unit		
	United States of America	96,644,000	81,625	81,625		الولايات المتحدة الامريكية	Kilo		
	France	229,563,648	193,922	38,795		فرنسا	Kilo		
		1,633,069,602	1,380,028	363,379		المجموع			
Ink removers, in containers for retail sale	Bahrain	51,076,576	43,139	12,000		البحرين	Kilo	محضرات الصناعات الكيماوية - مزيل الحبر في اوعية مهيأة للبيع بالتجزئة	38249010
		51,076,576	43,139	12,000		المجموع			
Ammoniacal gas liquors and spent oxide	Turkey	3,356,640	2,835	6,300		تركيا	Kilo	ماء نشادري واوكسيد مختلف من عملية تنقية غاز الاستنصاح	38249030
		3,356,640	2,835	6,300		المجموع			
Additives for hardening the varnish or glue	Saudi Arabia	19,536,000	16,500	25,000		المملكة العربية السعودية	Kilo	اضافات لتصليد الورنيش او الغراء	38249050
	Iran	123,378,020	104,228	132,730		ايران	Kilo		
		142,914,020	120,728	157,730		المجموع			
Absorbing compounds for creating vacuum in tubes	France	1,657,600	1,400	72		فرنسا	Kilo	المركبات الماصة والمستعملة لاحداث الفراغ التام في الانابيب والصمامات الكهربائية	38249060
	Italy	1,308,956,992	1,105,538	12,000		ايطاليا	Kilo		
	Ukraine	390,952,064	330,196	8,000		اوكرانيا	Kilo		
	Finland	223,738,112	188,968	18,773		فنلندا	Kilo		
	Germany	40,103,264	33,871	150		المانيا	Kilo		
	United States of America	50,870,560	42,965	500		الولايات المتحدة الامريكية	Kilo		
		2,016,278,592	1,702,938	39,495		المجموع			

الاستيرادات السلعية (غير النفطية) حسب السلعة وبلد المنشأ لسنة 2018

Imports (non oil) by commodity and origin country for the year 2018

Con. Table (9) - Follow

تابع جدول (9) - يتبع

Commodity	Country	القيمة بالدينار	القيمة بالدولار	الوزن (كغم)	الكمية	بلد المنشأ	الوحدة القياسية	وصف السلعة	HS
		Value(I.D)	Value(\$)	Weight(K.G)	Quantity		Unit		
Sodium calcine prepared by impregnating pure calcine	Malaysia	23,758,200	20,100	20,000		ماليزيا	Kilo	الكلس الصودي المحضر بتشريب الكلس النقي ليهيدروكسيد الصوديوم	38249070
	Indonesia	24,585,600	20,800	29,000		اندونيسيا	Kilo		
		48,343,800	40,900	49,000		المجموع			
Antirust preparations	South Korea	142,951,424	120,736	84,314		كوريا الجنوبية	Kilo	محضرات الصناعات الكيماوية المضادة للصدأ	38249080
	China	35,520,000	30,000	32,978		الصين	Kilo		
	United Arab Emirates	73,699,264	62,246	61,409		الامارات العربية المتحدة	Kilo		
		252,170,688	212,982	178,701		المجموع			
Liquids for starting operation of petroleum engines	Egypt	92,856,384	78,426	50,000		جمهورية مصر العربية	Kilo	سوائل بدء التشغيل بمحركات النفط	38249092
	Singapore	373,914,304	315,806	149,600		سنغافورة	Kilo		
		466,770,688	394,232	199,600		المجموع			
Radiator coolant containing glycolethyl	China	1,298,162,718	1,097,896	1,259,171		الصين	Kilo	سائل لمبردات الحرارة (الرادياتيرات) يحتوي على مادة ايثيل الجلايكول	38249094
	Germany	2,040,538,182	1,726,312	1,770,422		المانيا	Kilo		
	Kuwait	279,501,168	236,202	415,686		الكويت	Kilo		
	Belgium	52,008,000	44,000	45,596		بلجيكا	Kilo		
	Iran	1,534,177,226	1,297,569	6,283,754		ايران	Kilo		
	Japan	18,202,800	15,400	15,959		اليابان	Kilo		
	United States of America	1,045,710,612	884,537	766,149		الولايات المتحدة الامريكية	Kilo		

الاستيرادات السلعية (غير النفطية) حسب السلعة وبلد المنشأ لسنة 2018

Imports (non oil) by commodity and origin country for the year 2018

Con. Table (9) - Follow

تابع جدول (9) - يتبع

Commodity	Country	القيمة بالدينار	القيمة بالدولار	الوزن (كغم)	الكمية	بلد المنشأ	الوحدة القياسية	وصف السلعة	HS
		Value(I.D)	Value(\$)	Weight(K.G)	Quantity		Unit		
	United Kingdom	252,244,708	213,394	165,394		المملكة المتحدة	Kilo		
	Spain	15,957,000	13,500	15,000		اسبانيا	Kilo		
	Jordan	24,346,836	20,598	88,053		المملكة الاردنية الهاشمية	Kilo		
	European Union	21,985,200	18,600	9,300		الاتحاد الاوربي	Kilo		
	Turkey	2,033,338,612	1,719,891	628,064		تركيا	Kilo		
	Netherlands	181,141,500	153,250	76,625		هولندا	Kilo		
	United Arab Emirates	1,532,906,974	1,296,859	421,595		الامارات العربية المتحدة	Kilo		
	South Korea	196,830,186	166,523	172,563		كوريا الجنوبية	Kilo		
	Saudi Arabia	914,395,200	773,600	801,658		المملكة العربية السعودية	Kilo		
		11,441,446,922	9,678,131	12,934,989		المجموع			
Waste organic solvents- Halogenated	United States of America	44,916,224	37,936	22,000		الولايات المتحدة الامريكية	Kilo	نفايات مذيبات عضوية مهلجنة	38254100
	India	43,808,000	37,000	22,000		الهند	Kilo		
		88,724,224	74,936	44,000		المجموع			
Wastes of metal pickling liquors, hydraulic fluids, brake fluids and antifreeze fluids	China	5,910,000	5,000	12,800		الصين	Kilo	نفايات سوائل تنظيف المعادن وسوائل الهيدروليك وسوائل الفرامل وسوائل من التجميد	38255000
		5,910,000	5,000	12,800		المجموع			
Other wastes from chemical or allied industries	China	473,600	400	500		الصين	Kilo	نفايات اخر من الصناعات الكيمائية والصناعات المرتبطة بها	38256900
		473,600	400	500		المجموع			

الاستيرادات السلعية (غير النفطية) حسب السلعة وبلد المنشأ لسنة 2018

Imports (non oil) by commodity and origin country for the year 2018

Con. Table (9) - Follow

تابع جدول (9) - يتبع

Commodity	Country	القيمة بالدينار	القيمة بالدولار	الوزن (كغم)	الكمية	بلد المنشأ	الوحدة القياسية	وصف السلعة	HS
		Value(I.D)	Value(\$)	Weight(K.G)	Quantity		Unit		
Plastics and articles thereof.								لدائن و مصنوعاتها	39
Polyethylene having a specific gravity of less than 0.94	European Union	273,347,712	230,868	253,000		الاتحاد الاوربي	Kilo	بولي إيثيلين بشكله الاولي بوزن نوعي اقل من 0.94	39011000
	China	267,869,344	226,241	143,000		الصين	Kilo		
	India	16,872,000	14,250	20,000		الهند	Kilo		
	Italy	84,608,640	71,460	75,000		ايطاليا	Kilo		
	South Korea	112,480,000	95,000	86,000		كوريا الجنوبية	Kilo		
	Netherlands	187,218,816	158,124	119,790		هولندا	Kilo		
		942,396,512	795,943	696,790		المجموع			
Polyethylene in primary forms having a specific gravity .of 0.94 or more	South Korea	96,969,600	81,900	180,000		كوريا الجنوبية	Kilo	بولي إيثيلين بشكله الاولي - بوزن نوعي لا يقل عن 0.94	39012000
	Netherlands	175,042,560	147,840	8,000		هولندا	Kilo		
	Oman	293,040,000	247,500	12,000		سلطنة عمان	Kilo		
	Egypt	18,321,000	15,500	10,000		جمهورية مصر العربية	Kilo		
	Cech	8,880,000	7,500	32,000		تشيك	Kilo		
	Germany	406,260,492	343,706	100,000		المانيا	Kilo		
	China	477,870,552	404,041	488,793		الصين	Kilo		
	United Arab Emirates	8,880,000	7,500	32,000		الامارات العربية المتحدة	Kilo		
		1,485,264,204	1,255,487	862,793		المجموع			
Other of Polymers of ethylene, in primary forms.	Saudi Arabia	4,812,235,396	4,068,733	5,178,283		المملكة العربية السعودية	Kilo	غيرها من بوليمرات الإيثيلين بأشكال أولية	39019000

الاستيرادات السلعية (غير النفطية) حسب السلعة وبلد المنشأ لسنة 2018

Imports (non oil) by commodity and origin country for the year 2018

Con. Table (9) - Follow

تابع جدول (9) - يتبع

Commodity	Country	القيمة بالدينار	القيمة بالدولار	الوزن (كغم)	الكمية	بلد المنشأ	الوحدة القياسية	وصف السلعة	HS
		Value(I.D)	Value(\$)	Weight(K.G)	Quantity		Unit		
	China	5,973,070,190	5,051,540	9,665,557		الصين	Kilo		
	United Arab Emirates	108,715,992	91,938	125,000		الامارات العربية المتحدة	Kilo		
	United States of America	449,304,320	379,480	397,375		الولايات المتحدة الامريكية	Kilo		
	Spain	888,000	750	1,500		اسبانيا	Kilo		
	India	48,284,880	40,820	106,040		الهند	Kilo		
	European Union	142,198,400	120,100	82,500		الاتحاد الاوربي	Kilo		
	Oman	910,493,120	770,180	2,005,000		سلطنة عمان	Kilo		
	South Korea	942,727,910	797,505	919,985		كوريا الجنوبية	Kilo		
	Netherlands	26,048,000	22,000	44,000		هولندا	Kilo		
	Jordan	1,093,244,504	924,661	1,579,622		المملكة الاردنية الهاشمية	Kilo		
	Japan	16,220,800	13,700	36,900		اليابان	Kilo		
	Kazakhstan	305,366,624	257,911	210,800		كازخستان	Kilo		
	Vietnam	31,162,880	26,320	52,640		فيتنام	Kilo		
	Turkey	5,738,690,540	4,849,716	5,957,741		تركيا	Kilo		
	Taiwan (Formosa)	200,396,680	169,510	294,500		تايوان (فرموزا)	Kilo		
	Thailand	5,683,200	4,800	27,500		تايلند	Kilo		
	Belgium	5,503,232	4,648	9,296		بلجيكا	Kilo		
	Pakistan	101,291,154	85,653	237,997		باكستان	Kilo		
	Iran	7,388,741,826	6,241,849	11,979,180		ايران	Kilo		
		28,300,267,648	23,921,814	38,911,416		المجموع			
Polypropylene in primary forms.	Saudi Arabia	18,708,933,880	15,825,346	9,549,267		المملكة العربية السعودية	Kilo	بولي بروبيلين بشكل اولي	39021000
	Egypt	189,518,846	160,242	186,577		جمهورية مصر العربية	Kilo		

الاستيرادات السلعية (غير النفطية) حسب السلعة وبلد المنشأ لسنة 2018

Imports (non oil) by commodity and origin country for the year 2018

Con. Table (9) - Follow

تابع جدول (9) - يتبع

Commodity	Country	القيمة بالدينار	القيمة بالدولار	الوزن (كغم)	الكمية	بلد المنشأ	الوحدة القياسية	وصف السلعة	HS
		Value(I.D)	Value(\$)	Weight(K.G)	Quantity		Unit		
	Russian Federation	23,171,928	19,604	25,460		روسيا الاتحادية	Kilo		
	Oman	2,964,529,288	2,505,774	1,764,116		سلطنة عمان	Kilo		
	Vietnam	813,898,630	687,695	568,852		فيتنام	Kilo		
	Kazakhstan	359,912,610	304,129	219,440		كازخستان	Kilo		
	South Korea	369,458,000	312,050	300,658		كوريا الجنوبية	Kilo		
	Lebanon	21,593,792	18,238	20,000		لبنان	Kilo		
	Netherlands	174,146,424	147,332	191,340		هولندا	Kilo		
	Japan	153,611,032	129,926	135,000		اليابان	Kilo		
	United States of America	335,011,456	283,334	200,470		الولايات المتحدة الامريكية	Kilo		
	Pakistan	615,930,988	520,914	626,307		باكستان	Kilo		
	Taiwan (Formosa)	123,199,734	104,189	128,708		تايوان (فرموزا)	Kilo		
	Italy	23,935,500	20,250	15,000		ايطاليا	Kilo		
	Thailand	18,193,340	15,370	20,765		تايلند	Kilo		
	Jordan	5,661,620,448	4,785,972	8,210,494		المملكة الاردنية الهاشمية	Kilo		
	European Union	8,027,520	6,780	5,885		الاتحاد الاوربي	Kilo		
	Turkey	2,127,452,918	1,798,629	4,899,248		تركيا	Kilo		
	Germany	119,264,180	100,840	137,607		المانيا	Kilo		
	United Arab Emirates	815,610,004	689,599	613,277		الامارات العربية المتحدة	Kilo		
	Greece	151,076,316	127,786	189,995		اليونان	Kilo		
	Kuwait	782,504,100	662,000	669,022		الكويت	Kilo		
	China	4,141,538,508	3,501,359	8,140,593		الصين	Kilo		

الاستيرادات السلعية (غير النفطية) حسب السلعة وبلد المنشأ لسنة 2018

Imports (non oil) by commodity and origin country for the year 2018

Con. Table (9) - Follow

تابع جدول (9) - يتبع

Commodity	Country	القيمة بالدينار	القيمة بالدولار	الوزن (كغم)	الكمية	بلد المنشأ	الوحدة القياسية	وصف السلعة	HS
		Value(I.D)	Value(\$)	Weight(K.G)	Quantity		Unit		
	Syria	6,186,620	5,230	5,288		الجمهورية العربية السورية	Kilo		
	Iran	13,533,228,634	11,435,219	25,494,075		ايران	Kilo		
	India	245,836,688	207,857	324,810		الهند	Kilo		
		52,487,391,384	44,375,664	62,642,254		المجموع			
Other of Polymers of propylene or of other olefins, in primary forms.	South Korea	26,876,800	22,700	15,890		كوريا الجنوبية	Kilo	غيرها من بوليمرات البروبيلين أو الأوليفينات الأخرى بأشكال أولية	39029000
	Iran	186,736,928	157,717	109,000		ايران	Kilo		
	United States of America	3,655,008	3,087	2,161		الولايات المتحدة الامريكية	Kilo		
	Belgium	49,988,480	42,220	29,554		بلجيكا	Kilo		
	Bologna	71,674,624	60,536	45,860		بولونيا	Kilo		
	Singapore	15,984,000	13,500	9,450		سنغافورة	Kilo		
	China	345,709,056	291,984	263,397		الصين	Kilo		
	Netherlands	204,216,320	172,480	150,240		هولندا	Kilo		
	Turkey	14,930,240	12,610	12,611		تركيا	Kilo		
	Germany	11,277,600	9,525	6,668		المانيا	Kilo		
	European Union	29,173,760	24,640	17,248		الاتحاد الاوربي	Kilo		
	Saudi Arabia	91,700,800	77,450	56,883		المملكة العربية السعودية	Kilo		
	Jordan	3,664,200	3,100	2,170		المملكة الاردنية الهاشمية	Kilo		
		1,055,587,816	891,549	721,132		المجموع			
Expansible in primary forms.	Saudi Arabia	94,787,680	80,075	67,800		المملكة العربية السعودية	Kilo	بولي ستيرين قابلة للتمدد بأشكاله الأولية	39031100
	Kuwait	3,125,760	2,640	2,000		الكويت	Kilo		

الاستيرادات السلعية (غير النفطية) حسب السلعة وبلد المنشأ لسنة 2018

Imports (non oil) by commodity and origin country for the year 2018

Con. Table (9) - Follow

تابع جدول (9) - يتبع

Commodity	Country	القيمة بالدينار	القيمة بالدولار	الوزن (كغم)	الكمية	بلد المنشأ	الوحدة القياسية	وصف السلعة	HS
		Value(I.D)	Value(\$)	Weight(K.G)	Quantity		Unit		
	Turkey	108,602,400	91,725	109,320		تركيا	Kilo		
	Iran	13,642,048	11,522	8,500		ايران	Kilo		
	Jordan	37,770,810	31,955	24,100		المملكة الاردنية الهاشمية	Kilo		
		257,928,698	217,917	211,720		المجموع			
Other of Fluoropolymers halogenated in primary forms	Iran	93,421,152	78,903	44,000		ايران	Kilo	غيرها من بوليمرات فلور و المهلجنة الاخر باشكاله الاولية	39046900
		93,421,152	78,903	44,000		المجموع			
Other of Poly(methyl methacrylate) in primary forms	Indonesia	189,120,000	160,000	192,180		اندونيسيا	Kilo	غيرها من بوليمرات اكريليكية باشكال اولي	39069000
		189,120,000	160,000	192,180		المجموع			
Polycarbonates in primary forms	Iran	57,222,720	48,330	23,000		ايران	Kilo	بولي كربونات باشكال اولية	39074000
		57,222,720	48,330	23,000		المجموع			
Poly(ethylene terephthalate) in primary forms	United States of America	120,768,000	102,000	8,500		الولايات المتحدة الامريكية	Kilo	بولي ايثيلين_ تيريفتالات باشكال اولية	39076000
		120,768,000	102,000	8,500		المجموع			
Melamine resins in primary forms.	United Kingdom	70,920,000	60,000	50,000		المملكة المتحدة	Kilo	راتنجات الميلامين باشكال اولية	39092000
	United Arab Emirates	200,940,000	170,000	285,000		الامارات العربية المتحدة	Kilo		
	Germany	76,830,000	65,000	340,831		المانيا	Kilo		
	Cuba	7,092,000	6,000	4,000		كوبا	Kilo		
	Saudi Arabia	61,464,000	52,000	416,000		المملكة العربية السعودية	Kilo		

الاستيرادات السلعية (غير النفطية) حسب السلعة وبلد المنشأ لسنة 2018

Imports (non oil) by commodity and origin country for the year 2018

Con. Table (9) - Follow

تابع جدول (9) - يتبع

Commodity	Country	القيمة بالدينار	القيمة بالدولار	الوزن (كغم)	الكمية	بلد المنشأ	الوحدة القياسية	وصف السلعة	HS
		Value(I.D)	Value(\$)	Weight(K.G)	Quantity		Unit		
	China	125,292,000	106,000	447,507		الصين	Kilo		
	United States of America	59,100,000	50,000	40,000		الولايات المتحدة الامريكية	Kilo		
	Belgium	169,026,000	143,000	568,000		بلجيكا	Kilo		
	Egypt	213,120	180	15		جمهورية مصر العربية	Kilo		
	France	47,280,000	40,000	41,200		فرنسا	Kilo		
		818,157,120	692,180	2,192,553		المجموع			
Ionexchangers based on polymers of headings 39.01 to 39.13, in primary forms.	China	35,460,000	30,000	13,020		الصين	Kilo	مبدلات ايونات اساسها البوليميرات الداخلة في البنود من 39.01 إلى 39.13، بأشكال أولية.	39140000
		35,460,000	30,000	13,020		المجموع			
Waste, parings and scrap Of polymers of styrene	Iran	71,321,200	60,238	50,000		ايران	Kilo	نفايات وقصاصات وفضلات من - لدائن من بوليمرات الستيرين	39152000
		71,321,200	60,238	50,000		المجموع			
Rods, sticks and profile shapes of ethylene polymers	Iran	1,166,240	985	200		ايران	Kilo	قضبان وعيدان واشكال خاصة من بوليمرات الايثيلين	39161020
		1,166,240	985	200		المجموع			
Tubes, pipes and hoses, rigid Of polymers of ethylene	Germany	11,840,000	10,000	5,000		المانيا	Kilo	أنابيب ومواسير وخرطوم - صلبة من بوليمرات الايثيلين	39172100
	Taiwan (Formosa)	7,525,504	6,356	5,000		تايبوان (فرموزا)	Kilo		
	Thailand	55,189,700	46,635	69,800		تايلند	Kilo		
	Italy	2,341,894,931	1,977,952	515,000		ايطاليا	Kilo		

الاستيرادات السلعية (غير النفطية) حسب السلعة وبلد المنشأ لسنة 2018

Imports (non oil) by commodity and origin country for the year 2018

Con. Table (9) - Follow

تابع جدول (9) - يتبع

Commodity	Country	القيمة بالدينار	القيمة بالدولار	الوزن (كغم)	الكمية	بلد المنشأ	الوحدة القياسية	وصف السلعة	HS
		Value(I.D)	Value(\$)	Weight(K.G)	Quantity		Unit		
	Iran	13,652,189,394	11,532,352	6,440,871		ايران	Kilo		
	Japan	3,134,627,390	2,647,489	152,000		اليابان	Kilo		
	United States of America	4,950,762,007	4,181,387	150,400		الولايات المتحدة الامريكية	Kilo		
	Malaysia	119,437,064	100,981	59,000		ماليزيا	Kilo		
	Lebanon	58,235,040	49,185	35,000		لبنان	Kilo		
	Canada	608,549,556	514,847	220,000		كندا	Kilo		
	France	46,026,674	38,874	15,000		فرنسا	Kilo		
	Singapore	1,757,907,420	1,484,934	293,609		سنغافورة	Kilo		
	China	7,789,472,069	6,581,104	2,622,535		الصين	Kilo		
	Turkey	6,133,771,332	5,181,027	2,586,966		تركيا	Kilo		
	South Korea	2,013,640,190	1,702,082	720,395		كوريا الجنوبية	Kilo		
	India	7,824,430,456	6,618,719	186,720		الهند	Kilo		
	Austria	161,858,720	136,705	50,000		النمسا	Kilo		
	United Kingdom	75,658,085	63,900	25,000		المملكة المتحدة	Kilo		
	Saudi Arabia	344,615,216	291,099	219,500		المملكة العربية السعودية	Kilo		
	Jordan	423,215,310	357,705	237,000		المملكة الاردنية الهاشمية	Kilo		
	Kuwait	3,546,000	3,000	2,000		الكويت	Kilo		
	Brazil	518,288,659	437,744	110,000		البرازيل	Kilo		
	United Arab Emirates	563,881,782	476,926	233,963		الامارات العربية المتحدة	Kilo		
	European Union	279,247,500	236,250	118,125		الاتحاد الاوربي	Kilo		
	Spain	300,362,780	253,685	70,000		اسبانيا	Kilo		
	Egypt	5,807,105,912	4,904,843	387,750		جمهورية مصر العربية	Kilo		

الاستيرادات السلعية (غير النفطية) حسب السلعة وبلد المنشأ لسنة 2018

Imports (non oil) by commodity and origin country for the year 2018

Con. Table (9) - Follow

تابع جدول (9) - يتبع

Commodity	Country	القيمة بالدينار	القيمة بالدولار	الوزن (كغم)	الكمية	بلد المنشأ	الوحدة القياسية	وصف السلعة	HS
		Value(I.D)	Value(\$)	Weight(K.G)	Quantity		Unit		
	Kazakhstan	23,292,832	19,673	15,750		كازخستان	Kilo		
		59,006,571,523	49,855,454	15,546,384		المجموع			
Tubes, pipes and hoses, rigid Of polymers of vinyl chloride	Iran	7,992,000	6,750	4,500		ايران	Kilo	أنابيب ومواسير وخرطوم صلبة من بوليمرات كلوريد الفينيل	39172300
	Turkey	37,177,600	31,400	15,700		تركيا	Kilo		
		45,169,600	38,150	20,200		المجموع			
Tubes, pipes and hoses, rigid Of other plastics	Kuwait	92,468,244	78,132	48,460		الكويت	Kilo	أنابيب ومواسير وخرطوم صلبة من لدائن اخر	39172900
	European Union	5,328,000	4,500	4,000		الاتحاد الاوربي	Kilo		
	China	12,850,473,050	10,871,775	11,224,719		الصين	Kilo		
	Jordan	603,694,680	510,740	308,000		المملكة الاردنية الهاشمية	Kilo		
	Saudi Arabia	136,581,460	115,527	95,635		المملكة العربية السعودية	Kilo		
	India	2,802,522,000	2,371,000	94,840		الهند	Kilo		
	Iran	416,674,618	351,932	536,777		ايران	Kilo		
	Turkey	1,328,013,398	1,123,177	385,720		تركيا	Kilo		
	Egypt	2,888,021,970	2,443,335	1,282,397		جمهورية مصر العربية	Kilo		
	South Korea	62,766,564	53,102	53,102		كوريا الجنوبية	Kilo		
	United Arab Emirates	151,740,616	128,374	64,175		الامارات العربية المتحدة	Kilo		
	Canada	21,312,000	18,000	6,000		كندا	Kilo		
		21,359,596,600	18,069,594	14,103,825		المجموع			

الاستيرادات السلعية (غير النفطية) حسب السلعة وبلد المنشأ لسنة 2018

Imports (non oil) by commodity and origin country for the year 2018

Con. Table (9) - Follow

تابع جدول (9) - يتبع

Commodity	Country	القيمة بالدينار	القيمة بالدولار	الوزن (كغم)	الكمية	بلد المنشأ	الوحدة القياسية	وصف السلعة	HS
		Value(I.D)	Value(\$)	Weight(K.G)	Quantity		Unit		
Flexible tubes, pipes and hoses, having a minimum burst pressure of 27.6 MPa	Italy	18,293,984	15,451	15,500		إيطاليا	Kilo	أنابيب ومواسير وخراطيم -- مرنة من اللدائن تتحمل على الأقل Mpa 27.6 درجة ضغط	39173100
	India	38,144,560	32,240	16,100		الهند	Kilo		
	Malaysia	10,782,204	9,122	6,000		ماليزيا	Kilo		
	South Korea	250,714,368	211,752	110,500		كوريا الجنوبية	Kilo		
	Kazakhstan	30,889,312	26,093	15,800		كازخستان	Kilo		
	Qatar	5,468,896	4,619	6,500		قطر	Kilo		
	France	5,393,466	4,563	8,000		فرنسا	Kilo		
	Oman	106,380,000	90,000	15,000		سلطنة عمان	Kilo		
	United States of America	23,767,248	20,090	23,498		الولايات المتحدة الامريكية	Kilo		
	Egypt	1,608,466,730	1,359,999	319,500		جمهورية مصر العربية	Kilo		
	Thailand	6,038,400	5,100	2,550		تايلند	Kilo		
	Norway	498,790,547	421,276	17,000		النرويج	Kilo		
	Saudi Arabia	517,432,520	437,300	81,200		المملكة العربية السعودية	Kilo		
	Jordan	897,603,572	759,271	558,030		المملكة الاردنية الهاشمية	Kilo		
	Kuwait	787,399,072	665,033	354,355		الكويت	Kilo		
	China	2,436,351,544	2,059,481	786,685		الصين	Kilo		
	Sweden	3,256,000	2,750	1,375		السويد	Kilo		
United Arab Emirates	72,961,632	61,623	10,350		الامارات العربية المتحدة	Kilo			
European Union	45,966,432	38,823	8,025		الاتحاد الاوربي	Kilo			
Iran	1,396,346,344	1,179,456	1,450,283		ايران	Kilo			

الاستيرادات السلعية (غير النفطية) حسب السلعة وبلد المنشأ لسنة 2018

Imports (non oil) by commodity and origin country for the year 2018

Con. Table (9) - Follow

تابع جدول (9) - يتبع

Commodity	Country	القيمة بالدينار	القيمة بالدولار	الوزن (كغم)	الكمية	بلد المنشأ	الوحدة القياسية	وصف السلعة	HS
		Value(I.D)	Value(\$)	Weight(K.G)	Quantity		Unit		
	Turkey	1,347,563,814	1,139,094	730,055		تركيا	Kilo		
		10,108,010,645	8,543,136	4,536,306		المجموع			
Sip drinks tubes (straws)	Saudi Arabia	41,370,800	34,950	17,500		المملكة العربية السعودية	Kilo	انابيب رشف المشروبات -- (مصاصات)	39173210
	China	24,479,220	20,710	6,500		الصين	Kilo		
	Egypt	4,440,000	3,750	2,000		جمهورية مصر العربية	Kilo		
	Iran	90,888,330	76,825	58,630		ايران	Kilo		
		161,178,350	136,235	84,630		المجموع			
of other plastics not reinforced or otherwise combined with other materials, without fittings	Turkey	2,847,520	2,405	400		تركيا	Kilo	غيرها من اللدائن غير مقواة -- بمواد آخر ولا متحدة بطريقة ما مع مواد آخر، دون تركيبات لوازم	39173290
	Iran	7,999,104	6,756	1,000		ايران	Kilo		
		10,846,624	9,161	1,400		المجموع			
tubes, pipes and hoses of plastics<not reinforced or otherwise combined with other materials, with fittings	India	35,460,000	30,000	15,000		الهند	Kilo	انابيب ومواسير وخرائطيم -- اخرين لدائن ، غير مقواة بمواد آخر ولا متحدة بطريقة ما مع مواد آخر، دون تركيبات لوازم	39173300
	Iran	834,659,620	704,975	458,629		ايران	Kilo		
	European Union	22,028,320	18,605	8,629		الاتحاد الاوربي	Kilo		
	United Arab Emirates	76,654,142	64,851	38,000		الامارات العربية المتحدة	Kilo		
	China	1,312,252,992	1,110,034	609,704		الصين	Kilo		
	Saudi Arabia	195,676,452	165,478	223,228		المملكة العربية السعودية	Kilo		

الاستيرادات السلعية (غير النفطية) حسب السلعة وبلد المنشأ لسنة 2018

Imports (non oil) by commodity and origin country for the year 2018

Con. Table (9) - Follow

تابع جدول (9) - يتبع

Commodity	Country	القيمة بالدينار	القيمة بالدولار	الوزن (كغم)	الكمية	بلد المنشأ	الوحدة القياسية	وصف السلعة	HS
		Value(I.D)	Value(\$)	Weight(K.G)	Quantity		Unit		
	Turkey	95,710,240	80,860	76,000		تركيا	Kilo		
	United States of America	11,688,448	9,872	6,581		الولايات المتحدة الامريكية	Kilo		
	Egypt	1,191,880,336	1,008,004	942,104		جمهورية مصر العربية	Kilo		
	Jordan	3,518,211,180	2,976,490	1,424,608		المملكة الاردنية الهاشمية	Kilo		
		7,294,221,730	6,169,169	3,802,483		المجموع			
Other plastics of tubes, pipes and hoses :	Italy	23,640,000	20,000	111,111		ايطاليا	Kilo	غيرها من انابيب ومواسير وخرطوم من البلاستيك	39173900
	European Union	2,472,192,000	2,088,000	1,070,769		الاتحاد الاوربي	Kilo		
	India	11,810,400	9,975	3,500		الهند	Kilo		
	Egypt	26,355,768,376	22,260,164	11,430,314		جمهورية مصر العربية	Kilo		
	Turkey	2,464,466,724	2,083,017	1,569,578		تركيا	Kilo		
	Iran	412,355,657	348,336	369,302		ايران	Kilo		
	United Kingdom	84,498,528	71,367	396,483		المملكة المتحدة	Kilo		
	Saudi Arabia	202,020,000	170,625	98,000		المملكة العربية السعودية	Kilo		
	Jordan	1,452,666,162	1,227,287	1,000,045		المملكة الاردنية الهاشمية	Kilo		
	Germany	5,920,000	5,000	2,500		المانيا	Kilo		
	Kuwait	3,410,652,310	2,880,925	1,556,898		الكويت	Kilo		
	China	11,672,632,802	9,859,216	3,668,802		الصين	Kilo		
	United Arab Emirates	539,094,144	455,316	246,789		الامارات العربية المتحدة	Kilo		
		49,107,717,103	41,479,228	21,524,091		المجموع			

الاستيرادات السلعية (غير النفطية) حسب السلعة وبلد المنشأ لسنة 2018

Imports (non oil) by commodity and origin country for the year 2018

Con. Table (9) - Follow

تابع جدول (9) - يتبع

Commodity	Country	القيمة بالدينار	القيمة بالدولار	الوزن (كغم)	الكمية	بلد المنشأ	الوحدة القياسية	وصف السلعة	HS
		Value(I.D)	Value(\$)	Weight(K.G)	Quantity		Unit		
Fittings (tubes ,pipes,and hoses)of plastics	United Arab Emirates	14,020,068	11,852	16,964		الامارات العربية المتحدة	Kilo	تركيبات (لوازم) انابيب ومواسير وخرطوم من اللدائن	39174000
	European Union	10,856,670	9,185	3,024		الاتحاد الاوربي	Kilo		
	South Korea	567,360	480	290		كوريا الجنوبية	Kilo		
	Egypt	307,260,900	259,950	150,949		جمهورية مصر العربية	Kilo		
	United Kingdom	37,967,731	32,122	186		المملكة المتحدة	Kilo		
	United States of America	72,249,750	61,125	665		الولايات المتحدة الامريكية	Kilo		
	China	134,154,636	113,498	45,369		الصين	Kilo		
	Taiwan (Formosa)	5,872,640	4,960	5,000		تايبوان (فرموزا)	Kilo		
	Italy	26,004,000	22,000	22,000		ايطاليا	Kilo		
	Iran	749,408,122	632,963	693,486		ايران	Kilo		
	Jordan	475,688,808	402,444	650,223		المملكة الاردنية الهاشمية	Kilo		
		1,834,050,685	1,550,579	1,588,156		المجموع			
Floor coverings of plastics, whether or not self adhesive Of polymers of vinyl chloride in rolls or in the form of tiles	Syria	197,218,880	166,570	279,863		الجمهورية العربية السورية	Kilo	أغطية أرضيات من لدائن،من كلوريد الفينيل وإن كانت لاصقة ذاتياً، بشكل لفات أو ترابيع أو بلاط	39181000
	China	164,578,880	139,070	69,432		الصين	Kilo		
	United States of America	4,238,720	3,580	2,387		الولايات المتحدة الامريكية	Kilo		
	Iran	369,153,440	311,785	461,842		ايران	Kilo		

الاستيرادات السلعية (غير النفطية) حسب السلعة وبلد المنشأ لسنة 2018

Imports (non oil) by commodity and origin country for the year 2018

Con. Table (9) - Follow

تابع جدول (9) - يتبع

Commodity	Country	القيمة بالدينار	القيمة بالدولار	الوزن (كغم)	الكمية	بلد المنشأ	الوحدة القياسية	وصف السلعة	HS
		Value(I.D)	Value(\$)	Weight(K.G)	Quantity		Unit		
	Turkey	460,649,408	389,062	373,797		تركيا	Kilo		
	Egypt	4,314,300	3,650	13,000		جمهورية مصر العربية	Kilo		
		1,200,153,628	1,013,717	1,200,321		المجموع			
Floor coverings of plastics, whether or not self adhesive Of other plastics in rolls or in the form of tiles	South Korea	88,738,432	74,948	31,000		كوريا الجنوبية	Kilo	أغطية أرضيات من لدائن اخر وإن كانت لاصقة ذاتيا، بشكل لفات أو ترايبع أو بلاط	39189000
	Croatia	25,549,536	21,579	3,500		كرواتيا	Kilo		
	Vietnam	24,093,216	20,349	7,000		فيتنام	Kilo		
	Malaysia	56,589,280	47,795	26,000		ماليزيا	Kilo		
	India	761,815,200	643,425	94,000		الهند	Kilo		
	Netherlands	19,003,200	16,050	12,000		هولندا	Kilo		
	United States of America	744,296,878	628,629	42,000		الولايات المتحدة الامريكية	Kilo		
	European Union	3,563,440,320	3,014,730	148,000		الاتحاد الاوربي	Kilo		
	United Arab Emirates	43,199,424	36,486	17,000		الامارات العربية المتحدة	Kilo		
	Bahrain	1,857,696	1,569	7,000		البحرين	Kilo		
	China	9,600,372,096	8,117,009	1,366,686		الصين	Kilo		
	Kuwait	17,902,080	15,120	42,000		الكويت	Kilo		
	Germany	9,486,208	8,012	14,000		المانيا	Kilo		
	Indonesia	736,677,696	622,194	66,000		اندونيسيا	Kilo		
	United Kingdom	13,259,616	11,199	14,000		المملكة المتحدة	Kilo		
	France	21,250,432	17,948	14,000		فرنسا	Kilo		

الاستيرادات السلعية (غير النفطية) حسب السلعة وبلد المنشأ لسنة 2018

Imports (non oil) by commodity and origin country for the year 2018

Con. Table (9) - Follow

تابع جدول (9) - يتبع

Commodity	Country	القيمة بالدينار	القيمة بالدولار	الوزن (كغم)	الكمية	بلد المنشأ	الوحدة القياسية	وصف السلعة	HS
		Value(I.D)	Value(\$)	Weight(K.G)	Quantity		Unit		
	Iran	365,847,712	308,993	173,025		ايران	Kilo		
	Italy	25,519,936	21,554	7,000		ايطاليا	Kilo		
	Thailand	162,615,296	137,344	19,000		تايلند	Kilo		
	Taiwan (Formosa)	2,960,000	2,500	7,000		تايبوان (فرموزا)	Kilo		
	Turkey	4,020,074,008	3,400,562	263,909		تركيا	Kilo		
	Egypt	3,715,938,336	3,143,529	55,000		جمهورية مصر العربية	Kilo		
		24,020,486,598	20,311,524	2,429,120		المجموع			
Self adhesive plates, sheets, film, foil, tape, strip and other flat shapes, of plastics, whether or not in rolls. of a width not exceeding 20 cm	China	170,003,072	143,793	61,410		الصين	Kilo	ألواح وصفائح وقطع وأشرطة، وأشكال مسطحة أخرى من لدائن لاصقة ذاتية، وإن كانت بشكل لفات. لا يتجاوز عرضها 20 سم.	39191000
	European Union	4,432,500	3,750	1,000		الاتحاد الاوربي	Kilo		
	Switzerland	9,472,000	8,000	3,000		سويسرا	Kilo		
	Iran	295,545,328	249,992	1,759,400		ايران	Kilo		
	Taiwan (Formosa)	3,546,000	3,000	30,500		تايبوان (فرموزا)	Kilo		
	United States of America	103,508,169	87,422	8,900		الولايات المتحدة الامريكية	Kilo		
	Turkey	22,792,000	19,250	9,500		تركيا	Kilo		
		609,299,069	515,207	1,873,710		المجموع			

الاستيرادات السلعية (غير النفطية) حسب السلعة وبلد المنشأ لسنة 2018

Imports (non oil) by commodity and origin country for the year 2018

Con. Table (9) - Follow

تابع جدول (9) - يتبع

Commodity	Country	القيمة بالدينار	القيمة بالدولار	الوزن (كغم)	الكمية	بلد المنشأ	الوحدة القياسية	وصف السلعة	HS
		Value(I.D)	Value(\$)	Weight(K.G)	Quantity		Unit		
Other of Self adhesive plates, sheets, film, foil, tape, strip and other flat shapes, of plastics, whether or not in rolls.	Turkey	81,134,116	68,638	29,000		تركيا	Kilo	غيرها من الواح وصفائح وقطع وأشربة وأشكال مسطحة أخرى من لدائن، لاصقة ذاتية، وإن كانت بشكل لفات	39199000
	Iran	375,946,048	317,522	198,310		ايران	Kilo		
	Saudi Arabia	10,419,200	8,800	14,000		المملكة العربية السعودية	Kilo		
	China	11,810,400	9,975	4,500		الصين	Kilo		
	Jordan	323,533,494	273,717	245,420		المملكة الاردنية الهاشمية	Kilo		
			802,843,258	678,652	491,230		المجموع		
Other plates, sheets, film, foil and strip, of plastics, noncellular and not reinforced, laminated, supported or similarly combined with other materials.Of polymers of ethylene	Saudi Arabia	151,340,500	127,825	101,070		المملكة العربية السعودية	Kilo	الواح وصفائح وأفلام وأشربة ، وقطع ، أخرى من لدائن غير خلوية من بوليمرات الايثيلين	39201000
	Spain	88,243,674	74,530	55,000		اسبانيا	Kilo		
	China	132,855,180	112,309	104,000		الصين	Kilo		
	Jordan	54,306,990	45,945	41,500		المملكة الاردنية الهاشمية	Kilo		
	India	26,995,200	22,800	25,000		الهند	Kilo		
	United States of America	63,322,104	53,572	35,000		الولايات المتحدة الامريكية	Kilo		
	Iran	653,536,032	551,973	452,572		ايران	Kilo		
	Thailand	35,460,000	30,000	24,000		تايلند	Kilo		

الاستيرادات السلعية (غير النفطية) حسب السلعة وبلد المنشأ لسنة 2018

Imports (non oil) by commodity and origin country for the year 2018

Con. Table (9) - Follow

تابع جدول (9) - يتبع

Commodity	Country	القيمة بالدينار	القيمة بالدولار	الوزن (كغم)	الكمية	بلد المنشأ	الوحدة القياسية	وصف السلعة	HS
		Value(I.D)	Value(\$)	Weight(K.G)	Quantity		Unit		
	Turkey	93,117,500	78,710	52,143		تركيا	Kilo		
	Oman	6,146,400	5,200	5,000		سلطنة عمان	Kilo		
	Kuwait	76,162,154	64,331	54,420		الكويت	Kilo		
		1,381,485,734	1,167,195	949,705		المجموع			
Other plates, sheets, film, foil and strip, of plastics, noncellular and not reinforced, laminated, supported or similarly combined with other materials.Of polymers of propylene	Iran	78,447,104	66,256	53,050		ايران	Kilo	ألواح وصفائح وأفلام وأشرطة وقدد ، أخرى،من لدائن غير خلوية من بوليمرات البروبلين	39202000
		78,447,104	66,256	53,050		المجموع			
Other plates, sheets, film, foil and strip, of plastics, non cellular and not reinforced, laminated, supported or similarly combined with other materials.Of polymers of styrene	Kuwait	96,848,664	81,906	88,050		الكويت	Kilo	ألواح وصفائح وأفلام وأشرطة وقدد ، أخرى من لدائن غير خلوية من بوليمرات الستيرين ،	39203000
	China	7,801,200	6,600	23,000		الصين	Kilo		
	Jordan	76,617,240	64,820	61,280		المملكة الاردنية الهاشمية	Kilo		
	Saudi Arabia	57,731,520	48,840	37,000		المملكة العربية السعودية	Kilo		
	Iran	92,226,496	77,894	100,000		ايران	Kilo		
	Turkey	6,246,240	5,280	23,000		تركيا	Kilo		

الاستيرادات السلعية (غير النفطية) حسب السلعة وبلد المنشأ لسنة 2018

Imports (non oil) by commodity and origin country for the year 2018

Con. Table (9) - Follow

تابع جدول (9) - يتبع

Commodity	Country	القيمة بالدينار	القيمة بالدولار	الوزن (كغم)	الكمية	بلد المنشأ	الوحدة القياسية	وصف السلعة	HS
		Value(I.D)	Value(\$)	Weight(K.G)	Quantity		Unit		
	Italy	11,664,768	9,852	8,400		ايطاليا	Kilo		
		349,136,128	295,192	340,730		المجموع			
Other plates, sheets, film, foil and strip, of plastics, non cellular and not reinforced, laminated, supported or similarly combined with other materials Of polymers of vinyl chlorideContaining by weight not less than 6 % of plasticisers	Iran	142,908,800	120,700	202,000		ايران	Kilo	الواح وصفائح وأفلام واشرطة وقدد من لدانن غير خلوية من بوليمرات كلوريد الفينيل محتوية على ما لا يقل عن 6% وزناً من الملدنات:	39204300
		142,908,800	120,700	202,000		المجموع			
Table cover (wats) non cellular	Turkey	146,421,778	123,789	134,106		تركيا	Kilo	اغطية مائدة (سفرة) من لدانن غير خلوية	39204910
	Egypt	14,236,416	12,024	3,500		جمهورية مصر العربية	Kilo		
	Iran	727,842,798	614,991	813,857		ايران	Kilo		
	Greece	16,819,860	14,230	70,400		اليونان	Kilo		
	Kuwait	222,685,274	188,147	548,024		الكويت	Kilo		
	China	1,710,005,148	1,446,331	853,195		الصين	Kilo		
	Malaysia	21,924,128	18,517	20,000		ماليزيا	Kilo		
		2,859,935,402	2,418,029	2,443,082		المجموع			

الاستيرادات السلعية (غير النفطية) حسب السلعة وبلد المنشأ لسنة 2018

Imports (non oil) by commodity and origin country for the year 2018

Con. Table (9) - Follow

تابع جدول (9) - يتبع

Commodity	Country	القيمة بالدينار	القيمة بالدولار	الوزن (كغم)	الكمية	بلد المنشأ	الوحدة القياسية	وصف السلعة	HS
		Value(I.D)	Value(\$)	Weight(K.G)	Quantity		Unit		
Other plates, sheets, film, foil and strip, of plastics, noncellular and not reinforced, laminated, supported or similarly combined with other materials Of acrylic polymer	Turkey	17,760,000	15,000	6,000		تركيا	Kilo	غيرها من الواح وصفائح وأفلام واشترطة وقدمن لدائن غير خلوية من بوليمرات الأكريليك	39205900
		17,760,000	15,000	6,000		المجموع			
Other plates, sheets, film, foil and strip, of plastics, noncellular Of polycarbonates	Turkey	28,244,320	23,855	35,783		تركيا	Kilo	الواح وصفائح وأفلام واشترطة وقدمن لدائن غير خلوية من بولي كربونات	39206100
	Taiwan (Formosa)	5,032,000	4,250	6,375		تايوان (فرموزا)	Kilo		
	Germany	4,139,264	3,496	5,244		المانيا	Kilo		
	China	10,182,400	8,600	37,550		الصين	Kilo		
		47,597,984	40,201	84,952		المجموع			
Other plates, sheets, film, foil and strip, of plastics, noncellular Of unsaturated polyesters	Iran	136,183,680	115,020	681,360		ايران	Kilo	الواح وصفائح وأفلام واشترطة وقدمن لدائن غير خلوية من بوليستر غير مشعبة	39206300
	Kuwait	26,568,960	22,440	17,000		الكويت	Kilo		
	China	3,743,808	3,162	21,000		الصين	Kilo		
	Italy	11,082,240	9,360	15,000		ايطاليا	Kilo		
		177,578,688	149,982	734,360		المجموع			

الاستيرادات السلعية (غير النفطية) حسب السلعة وبلد المنشأ لسنة 2018

Imports (non oil) by commodity and origin country for the year 2018

Con. Table (9) - Follow

تابع جدول (9) - يتبع

Commodity	Country	القيمة بالدينار	القيمة بالدولار	الوزن (كغم)	الكمية	بلد المنشأ	الوحدة القياسية	وصف السلعة	HS
		Value(I.D)	Value(\$)	Weight(K.G)	Quantity		Unit		
Other plates, sheets, film, foil and strip, of plastics, noncellular Of other polyesters	Turkey	221,699,466	187,563	231,000		تركيا	Kilo	الواح وصفائح وأفلام وأشرطة وقدد من لدائن غير خلوية من بوليستررات اخر	39206900
	Saudi Arabia	61,855,200	52,272	63,240		المملكة العربية السعودية	Kilo		
	Kuwait	9,064,704	7,656	5,800		الكويت	Kilo		
		292,619,370	247,491	300,040		المجموع			
Other plates, sheets, film, foil and strip, of plastics, noncellular and not reinforced, laminated, supported or similarly combined with other materials. Of other plastics	Jordan	569,333,940	481,670	484,710		المملكة الاردنية الهاشمية	Kilo	الواح وصفائح ولفات وأشرطة وقدد آخر، من لدائن غير خلوية وغير مقواة أو منضدة أو متحدة مع مواد آخر، من دون حوامل. من لدائن آخ	39209900
	Turkey	46,264,800	39,075	39,075		تركيا	Kilo		
	China	3,546,000	3,000	6,000		الصين	Kilo		
	Malaysia	35,460,000	30,000	30,000		ماليزيا	Kilo		
	Saudi Arabia	18,648,000	15,750	15,750		المملكة العربية السعودية	Kilo		
	Taiwan (Formosa)	3,546,000	3,000	9,458		تايوان (فرموزا)	Kilo		
	Iran	1,148,968,992	970,413	970,413		ايران	Kilo		
	Vietnam	21,346,920	18,060	18,060		فيتنام	Kilo		
		1,847,114,652	1,560,968	1,573,466		المجموع			
	Other plates, sheets, film, foil and strip, of plastics Cellular Of polymers of styrene	Jordan	25,310,166	21,413	16,219		المملكة الاردنية الهاشمية	Kilo	الواح وصفائح ولفات وأشرطة وقدد وصفائح أخرى من لدائن خلوية من بوليمرات ستيرين

الاستيرادات السلعية (غير النفطية) حسب السلعة وبلد المنشأ لسنة 2018

Imports (non oil) by commodity and origin country for the year 2018

Con. Table (9) - Follow

تابع جدول (9) - يتبع

Commodity	Country	القيمة بالدينار	القيمة بالدولار	الوزن (كغم)	الكمية	بلد المنشأ	الوحدة القياسية	وصف السلعة	HS
		Value(I.D)	Value(\$)	Weight(K.G)	Quantity		Unit		
	Kuwait	14,065,920	11,880	9,000		الكويت	Kilo		
		39,376,086	33,293	25,219		المجموع			
Other plates, sheets, film, foil and strip, of plastics Cellular Of polymers of vinyl chloride	Iran	26,077,600	22,025	44,000		ايران	Kilo	ألواح وصفائح ولفات وأشرطة وقدد وصفائح أخرى من لدائن خلوية من بوليمرات كلوريد الفينيل	39211200
		26,077,600	22,025	44,000		المجموع			
Other plates, sheets, film, foil and strip, of plastics Cellular Of other plastics	Thailand	17,020,800	14,400	51,986		تايلند	Kilo	ألواح وصفائح ولفات وأشرطة وقدد وصفائح أخرى، من لدائن خلوية اخر	39211900
	Turkey	127,467,272	107,697	388,798		تركيا	Kilo		
	United Kingdom	2,163,168	1,827	520		المملكة المتحدة	Kilo		
	Saudi Arabia	55,402,704	46,872	169,213		المملكة العربية السعودية	Kilo		
	Jordan	59,572,800	50,400	28,000		المملكة الاردنية الهاشمية	Kilo		
	European Union	70,920,000	60,000	216,606		الاتحاد الاوربي	Kilo		
	China	3,229,961,892	2,732,333	9,248,497		الصين	Kilo		
	Iran	355,141,244	299,966	788,711		ايران	Kilo		
		3,917,649,880	3,313,495	10,892,331		المجموع			
Other of plates, sheets, film, foil and strip, of plastics.	Iran	8,863,424	7,486	14,000		ايران	Kilo	غيرها من ألواح وصفائح ولفات، وأشرطة وقدد وصفائح أخرى من لدائن	39219000
	Egypt	35,460,000	30,000	31,500		جمهورية مصر العربية	Kilo		
		44,323,424	37,486	45,500		المجموع			

الاستيرادات السلعية (غير النفطية) حسب السلعة وبلد المنشأ لسنة 2018

Imports (non oil) by commodity and origin country for the year 2018

Con. Table (9) - Follow

تابع جدول (9) - يتبع

Commodity	Country	القيمة بالدينار	القيمة بالدولار	الوزن (كغم)	الكمية	بلد المنشأ	الوحدة القياسية	وصف السلعة	HS
		Value(I.D)	Value(\$)	Weight(K.G)	Quantity		Unit		
Baths, showerbaths, sinks and washbasins of plastics.	Spain	3,345,060	2,830	4,245		اسبانيا	Kilo	مغاطس، أحواض مرشحات (أحواض دوش)، مجالي من الدائن	39221000
	Malaysia	608,940,502	515,178	772,767		ماليزيا	Kilo		
	France	1,065,600	900	300		فرنسا	Kilo		
	Egypt	35,460,000	30,000	10,000		جمهورية مصر العربية	Kilo		
	Turkey	315,655,778	266,821	280,693		تركيا	Kilo		
	Iran	1,563,000,404	1,320,317	1,675,562		ايران	Kilo		
	India	346,339,792	292,994	356,694		الهند	Kilo		
	China	5,688,076,730	4,811,891	1,534,889		الصين	Kilo		
	United Arab Emirates	3,433,600	2,900	10,000		الامارات العربية المتحدة	Kilo		
			8,565,317,466	7,243,831	4,645,150		المجموع		
Lavatory seats and covers of plastics.	Thailand	42,222,624	35,661	19,000		تايلند	Kilo	مقاعد واغطية مراحيض	39222000
	South Korea	220,587,488	186,307	51,500		كوريا الجنوبية	Kilo		
	Lebanon	4,144,000	3,500	2,000		لبنان	Kilo		
	Netherlands	16,654,144	14,066	12,000		هولندا	Kilo		
	Kazakhstan	140,328,864	118,521	63,400		كازخستان	Kilo		
	Spain	20,246,400	17,100	10,000		اسبانيا	Kilo		
	Turkey	476,216,856	402,236	235,000		تركيا	Kilo		
	Italy	19,785,396	16,719	11,500		ايطاليا	Kilo		
	Iran	886,567,172	748,798	1,179,232		ايران	Kilo		
	India	383,450,940	323,941	218,500		الهند	Kilo		
China	17,484,926,514	14,790,280	645,800		الصين	Kilo			

الاستيرادات السلعية (غير النفطية) حسب السلعة وبلد المنشأ لسنة 2018

Imports (non oil) by commodity and origin country for the year 2018

Con. Table (9) - Follow

تابع جدول (9) - يتبع

Commodity	Country	القيمة بالدينار	القيمة بالدولار	الوزن (كغم)	الكمية	بلد المنشأ	الوحدة القياسية	وصف السلعة	HS
		Value(I.D)	Value(\$)	Weight(K.G)	Quantity		Unit		
	United Arab Emirates	4,346,464	3,671	2,000		الامارات العربية المتحدة	Kilo		
	European Union	19,926,720	16,830	15,000		الاتحاد الاوربي	Kilo		
	Egypt	90,190,016	76,174	38,500		جمهورية مصر العربية	Kilo		
		19,809,593,598	16,753,804	2,503,432		المجموع			
Other of Baths, showerbaths, sinks, washbasins, bidets, lavatory pans, seats and covers, flushing cisterns and similar sanitary ware, of plastics.	Iran	133,282,880	112,570	210,540		ايران	Kilo	غيرها من مغاطس، أحواض مرشات (أحواض دوش مجالي مغاسل، أحواض إغتسال (بيديه) مراحيض ومقاعدھا وأغطيتها خزانات تفريغ المياه (سيفونات) وأصناف مماثلة لاستعمالات صحية، من لدائن	39229000
	European Union	9,219,600	7,800	14,400		الاتحاد الاوربي	Kilo		
	United States of America	3,562,656	3,009	2,000		الولايات المتحدة الامريكية	Kilo		
	Vietnam	6,146,400	5,200	10,427		فيتنام	Kilo		
	Belgium	9,574,200	8,100	15,920		بلجيكا	Kilo		
	China	205,128,486	173,499	235,874		الصين	Kilo		
	India	10,909,860	9,230	21,591		الهند	Kilo		
	Turkey	95,067,218	80,333	59,013		تركيا	Kilo		
	Malaysia	673,903,200	569,175	910,680		ماليزيا	Kilo		
		1,146,794,500	968,916	1,480,445		المجموع			
Plastic boxes, cases, and crates used for carrying poultry	Cech	4,688,640	3,960	1,000		تشيك	Kilo	صناديق وعلب وأقفاص وأصناف مماثلة لنقل الدواجن	39231010

الاستيرادات السلعية (غير النفطية) حسب السلعة وبلد المنشأ لسنة 2018

Imports (non oil) by commodity and origin country for the year 2018

Con. Table (9) - Follow

تابع جدول (9) - يتبع

Commodity	Country	القيمة بالدينار	القيمة بالدولار	الوزن (كغم)	الكمية	بلد المنشأ	الوحدة القياسية	وصف السلعة	HS
		Value(I.D)	Value(\$)	Weight(K.G)	Quantity		Unit		
	China	120,145,670	101,564	74,931		الصين	Kilo		
	Iran	1,755,270	1,485	900		ايران	Kilo		
	Jordan	12,068,220	10,210	7,000		المملكة الاردنية الهاشمية	Kilo		
		138,657,800	117,219	83,831		المجموع			
Plastic boxes, cases, and crates used for carrying dairy products	United Arab Emirates	3,166,016	2,674	10,696		الامارات العربية المتحدة	Kilo	صناديق وعلب وأقفاص وأصناف مماثلة لنقل منتجات الالبان والمشروبات	39231020
	China	37,530,432	31,698	18,840		الصين	Kilo		
	Kuwait	9,865,954	8,339	23,844		الكويت	Kilo		
	Iran	42,541,592	35,938	58,688		ايران	Kilo		
	Jordan	285,382,080	241,440	330,620		المملكة الاردنية الهاشمية	Kilo		
	Saudi Arabia	43,595,428	36,842	35,675		المملكة العربية السعودية	Kilo		
	Turkey	42,328,000	35,750	36,920		تركيا	Kilo		
	United States of America	3,546,000	3,000	2,000		الولايات المتحدة الامريكية	Kilo		
	Egypt	36,819,300	31,150	20,767		جمهورية مصر العربية	Kilo		
		504,774,802	426,831	538,050		المجموع			
Plastic boxes, cases, and crates used to carry all other products	Syria	8,761,600	7,400	3,200		الجمهورية العربية السورية	Kilo	غيرها من صناديق وعلب وأقفاص وأصناف مماثلة لنقل أي من المنتجات	39231090
	Iran	158,532,878	133,927	90,786		ايران	Kilo		
	Turkey	497,844,752	420,653	381,799		تركيا	Kilo		
	Jordan	571,708,634	483,667	313,768		المملكة الاردنية الهاشمية	Kilo		
	Saudi Arabia	124,872,368	105,502	53,099		المملكة العربية السعودية	Kilo		

الاستيرادات السلعية (غير النفطية) حسب السلعة وبلد المنشأ لسنة 2018

Imports (non oil) by commodity and origin country for the year 2018

Con. Table (9) - Follow

تابع جدول (9) - يتبع

Commodity	Country	القيمة بالدينار	القيمة بالدولار	الوزن (كغم)	الكمية	بلد المنشأ	الوحدة القياسية	وصف السلعة	HS
		Value(I.D)	Value(\$)	Weight(K.G)	Quantity		Unit		
	United Arab Emirates	3,546,000	3,000	6,019		الامارات العربية المتحدة	Kilo		
	Indonesia	146,228,736	123,504	450,000		اندونيسيا	Kilo		
	China	3,880,503,246	3,282,724	201,015		الصين	Kilo		
		5,391,998,214	4,560,377	1,499,686		المجموع			
Sacks and bag Of polymers of ethylene	Kazakhstan	15,628,800	13,200	12,000		كازخستان	Kilo	اكياس وحقائب ومخاريط من بوليمرات الإيثيلين	39232100
	South Korea	3,978,240	3,360	1,680		كوريا الجنوبية	Kilo		
	Greece	1,964,067,936	1,661,648	2,077,060		اليونان	Kilo		
	India	3,850,976,560	3,257,992	3,347,700		الهند	Kilo		
	Saudi Arabia	182,050,656	153,759	56,250		المملكة العربية السعودية	Kilo		
	Kuwait	97,402,024	82,352	202,737		الكويت	Kilo		
	China	1,038,093,754	877,752	1,125,351		الصين	Kilo		
	United Arab Emirates	7,266,936,000	6,148,000	5,685,000		الامارات العربية المتحدة	Kilo		
	Oman	655,936,000	554,000	20,000		سلطنة عمان	Kilo		
	Turkey	568,091,472	480,344	209,392		تركيا	Kilo		
	Iran	883,333,988	746,269	1,025,778		ايران	Kilo		
	Jordan	341,328,212	288,766	396,210		المملكة الاردنية الهاشمية	Kilo		
		16,867,823,642	14,267,442	14,159,158		المجموع			
Sacks and bag Of other plastics	Turkey	48,813,952	41,228	40,748		تركيا	Kilo	اكياس وحقائب ومخاريط من لدائن اخر	39232900
	Iran	393,083,500	332,037	517,680		ايران	Kilo		
	China	6,372,288	5,382	1,000		الصين	Kilo		
	Kuwait	7,494,720	6,330	6,330		الكويت	Kilo		
		455,764,460	384,977	565,758		المجموع			

الاستيرادات السلعية (غير النفطية) حسب السلعة وبلد المنشأ لسنة 2018

Imports (non oil) by commodity and origin country for the year 2018

Con. Table (9) - Follow

تابع جدول (9) - يتبع

Commodity	Country	القيمة بالدينار	القيمة بالدولار	الوزن (كغم)	الكمية	بلد المنشأ	الوحدة القياسية	وصف السلعة	HS
		Value(I.D)	Value(\$)	Weight(K.G)	Quantity		Unit		
Carboys, bottles, flasks and similar articles	Kazakhstan	28,416,000	24,000	12,000		كازخستان	Kilo	قوارير وزجاجات ودوارق وأصناف مماثلة من لدائن اخر	39233000
	China	4,791,439,272	4,053,128	696,051		الصين	Kilo		
	South Korea	43,176,048	36,522	27,000		كوريا الجنوبية	Kilo		
	United Arab Emirates	141,364,896	119,424	60,672		الامارات العربية المتحدة	Kilo		
	Malaysia	1,003,655,488	847,682	423,841		ماليزيا	Kilo		
	Kuwait	9,981,371,594	8,433,541	4,605,315		الكويت	Kilo		
	Jordan	4,060,894,588	3,435,011	2,109,162		المملكة الاردنية الهاشمية	Kilo		
	Saudi Arabia	296,868,300	250,925	170,836		المملكة العربية السعودية	Kilo		
	Iran	4,063,584,100	3,432,520	3,115,895		ايران	Kilo		
	Turkey	9,428,238,742	7,970,365	4,630,965		تركيا	Kilo		
	Egypt	29,940,060	25,330	40,966		جمهورية مصر العربية	Kilo		
	Oman	352,383,750	298,125	149,063		سلطنة عمان	Kilo		
	France	215,069,628	181,954	14,400		فرنسا	Kilo		
	Vietnam	17,730,000	15,000	63,637		فيتنام	Kilo		
		34,454,132,466	29,123,527	16,119,803		المجموع			
Spools, cops, bobbins and similar supports	Iran	13,650,336	11,529	20,000		ايران	Kilo	مكبات وبكرات وحوامل مماثلة من لدائن	39234000
		13,650,336	11,529	20,000		المجموع			
Stoppers, lids, caps and other closures	United Arab Emirates	146,219,264	123,496	95,283		الامارات العربية المتحدة	Kilo	سدادات وأغطية وكبسولات وغيرها من أصناف الإغلاق من اللدائن	39235000
	Egypt	53,544,600	45,300	135,900		جمهورية مصر العربية	Kilo		
	Iran	5,026,083,528	1,393,867	1,043,707		ايران	Kilo		

الاستيرادات السلعية (غير النفطية) حسب السلعة وبلد المنشأ لسنة 2018

Imports (non oil) by commodity and origin country for the year 2018

Con. Table (9) - Follow

تابع جدول (9) - يتبع

Commodity	Country	القيمة بالدينار	القيمة بالدولار	الوزن (كغم)	الكمية	بلد المنشأ	الوحدة القياسية	وصف السلعة	HS
		Value(I.D)	Value(\$)	Weight(K.G)	Quantity		Unit		
	Indonesia	11,286,776	9,549	3,000		اندونيسيا	Kilo		
	India	30,369,600	25,650	2,100		الهند	Kilo		
	Saudi Arabia	273,318,978	230,950	155,000		المملكة العربية السعودية	Kilo		
	Jordan	139,668,460	118,130	150,000		المملكة الاردنية الهاشمية	Kilo		
	China	535,520,606	452,784	142,910		الصين	Kilo		
	France	177,600	150	75		فرنسا	Kilo		
	European Union	23,680,000	20,000	10,000		الاتحاد الاوربي	Kilo		
	Turkey	954,118,078	805,981	416,400		تركيا	Kilo		
	Kuwait	53,220,000	45,000	77,000		الكويت	Kilo		
	South Korea	235,613,217	199,298	61,000		كوريا الجنوبية	Kilo		
		7,482,820,707	3,470,155	2,292,375		المجموع			
Other of stoppers, lids, caps and other closures, of plastics.	Turkey	156,288,000	132,000	66,000		تركيا	Kilo	غيرها من سدادات وأغطية وكبسولات وغيرها من أصناف الإغلاق، من لدائن	39239000
		156,288,000	132,000	66,000		المجموع			
Containers for keeping the ice and foods, of plastic	Egypt	16,252,500	13,750	9,166		جمهورية مصر العربية	Kilo	أدوات مائدة ومطبخ _ او عية لحفظ الثلج والماكولات من لدائن	39241010
	Oman	77,061,672	65,196	85,547		سلطنة عمان	Kilo		
	South Korea	127,633,762	107,960	80,896		كوريا الجنوبية	Kilo		
	Lebanon	78,338,000	66,250	45,171		لبنان	Kilo		
	Jordan	657,162,702	555,921	465,830		المملكة الاردنية الهاشمية	Kilo		
	Netherlands	6,347,340	5,370	6,000		هولندا	Kilo		
	European Union	10,527,000	8,900	6,533		الاتحاد الاوربي	Kilo		

الاستيرادات السلعية (غير النفطية) حسب السلعة وبلد المنشأ لسنة 2018

Imports (non oil) by commodity and origin country for the year 2018

Con. Table (9) - Follow

تابع جدول (9) - يتبع

Commodity	Country	القيمة بالدينار	القيمة بالدولار	الوزن (كغم)	الكمية	بلد المنشأ	الوحدة القياسية	وصف السلعة	HS
		Value(I.D)	Value(\$)	Weight(K.G)	Quantity		Unit		
	Thailand	1,469,226,000	1,243,000	828,667		تايلند	Kilo		
	United Arab Emirates	9,846,060	8,330	5,553		الامارات العربية المتحدة	Kilo		
	China	5,346,285,794	4,520,067	3,313,782		الصين	Kilo		
	Germany	4,541,244	3,842	9,000		المانيا	Kilo		
	Saudi Arabia	122,857,250	103,862	154,988		المملكة العربية السعودية	Kilo		
	United States of America	36,211,752	30,636	21,264		الولايات المتحدة الامريكية	Kilo		
	Iran	10,065,122,672	8,502,620	7,408,436		ايران	Kilo		
	Italy	2,801,340	2,370	5,000		ايطاليا	Kilo		
	Turkey	1,411,487,242	1,192,988	845,582		تركيا	Kilo		
	Kuwait	35,839,910	30,285	29,500		الكويت	Kilo		
		19,477,542,240	16,461,347	13,320,915		المجموع			
Plastic forks, spoons, and knives	Bologna	79,743,584	67,351	54,406		بولونيا	Kilo	شوك وملاعق وسكاكين، معدة للاستعمال لمرة واحدة - من لدائن (ديسوزابل)	39241020
	United Arab Emirates	275,662,310	233,205	262,709		الامارات العربية المتحدة	Kilo		
	China	1,567,197,764	1,324,874	2,276,944		الصين	Kilo		
	Kuwait	22,743,836	19,229	13,994		الكويت	Kilo		
	Jordan	235,392,936	199,148	167,334		المملكة الاردنية الهاشمية	Kilo		
	Saudi Arabia	529,185,286	447,308	581,920		المملكة العربية السعودية	Kilo		
	Malaysia	42,448,528	35,867	52,300		ماليزيا	Kilo		
	Italy	8,274,000	7,000	7,000		ايطاليا	Kilo		
	European Union	18,926,240	15,985	12,763		الاتحاد الاوربي	Kilo		

الاستيرادات السلعية (غير النفطية) حسب السلعة وبلد المنشأ لسنة 2018

Imports (non oil) by commodity and origin country for the year 2018

Con. Table (9) - Follow

تابع جدول (9) - يتبع

Commodity	Country	القيمة بالدينار	القيمة بالدولار	الوزن (كغم)	الكمية	بلد المنشأ	الوحدة القياسية	وصف السلعة	HS
		Value(I.D)	Value(\$)	Weight(K.G)	Quantity		Unit		
	Taiwan (Formosa)	27,256,920	23,060	6,000		تايبوان (فرموزا)	Kilo		
	Turkey	4,120,093,888	3,485,154	695,526		تركيا	Kilo		
	Egypt	4,144,000	3,500	2,780		جمهورية مصر العربية	Kilo		
	Vietnam	14,845,920	12,560	10,048		فيتنام	Kilo		
	Cuba	29,144,160	24,615	19,692		كوبا	Kilo		
	South Korea	103,419,090	87,495	2,000		كوريا الجنوبية	Kilo		
	Lebanon	18,807,800	15,900	12,000		لبنان	Kilo		
	Iran	3,430,267,715	2,898,189	2,679,292		ايران	Kilo		
	Syria	22,384,716	18,938	18,250		الجمهورية العربية السورية	Kilo		
		10,549,938,693	8,919,378	6,874,958		المجموع			
Plastic plates and cups	Iran	4,456,628,607	3,766,867	3,414,253		ايران	Kilo	صحون واطباق واكواب من لدائن	39241030
	Saudi Arabia	9,062,743,582	7,654,449	5,126,324		المملكة العربية السعودية	Kilo		
	Kazakhstan	47,599,168	40,202	27,400		كازخستان	Kilo		
	Egypt	172,866,318	146,249	6,500		جمهورية مصر العربية	Kilo		
	Italy	4,084,800	3,450	2,620		ايطاليا	Kilo		
	Lebanon	27,385,920	23,130	17,167		لبنان	Kilo		
	Turkey	737,613,276	623,657	394,457		تركيا	Kilo		
	South Korea	6,222,048	5,264	4,000		كوريا الجنوبية	Kilo		
	India	12,948,810	10,955	4,000		الهند	Kilo		
	Jordan	51,835,460	43,830	43,130		المملكة الاردنية الهاشمية	Kilo		
	Kuwait	37,072,224	31,311	24,500		الكويت	Kilo		
	China	1,332,350,592	1,126,697	734,391		الصين	Kilo		

الاستيرادات السلعية (غير النفطية) حسب السلعة وبلد المنشأ لسنة 2018

Imports (non oil) by commodity and origin country for the year 2018

Con. Table (9) - Follow

تابع جدول (9) - يتبع

Commodity	Country	القيمة بالدينار	القيمة بالدولار	الوزن (كغم)	الكمية	بلد المنشأ	الوحدة القياسية	وصف السلعة	HS
		Value(I.D)	Value(\$)	Weight(K.G)	Quantity		Unit		
	Syria	8,865,000	7,500	7,000		الجمهورية العربية السورية	Kilo		
	United Arab Emirates	42,654,624	36,031	25,705		الامارات العربية المتحدة	Kilo		
	European Union	20,122,368	17,024	13,000		الاتحاد الاوربي	Kilo		
	United States of America	3,646,720	3,080	3,388		الولايات المتحدة الامريكية	Kilo		
		16,024,639,517	13,539,696	9,847,835		المجموع			
Babies' feeding bottles of plastic	Iran	76,543,232	64,648	63,000		ايران	Kilo	رضاعات من لدانن	39241040
	United States of America	4,546,560	3,840	3,840		الولايات المتحدة الامريكية	Kilo		
	China	83,955,402	70,973	39,988		الصين	Kilo		
	Turkey	4,144,000	3,500	3,500		تركيا	Kilo		
		169,189,194	142,961	110,328		المجموع			
Other plastic kitchenware	Turkey	19,121,600	16,150	10,500		تركيا	Kilo	غيرها من ادوات مائدة ومطبخ من لدانن	39241090
	Iran	58,578,400	49,475	48,280		ايران	Kilo		
		77,700,000	65,625	58,780		المجموع			
Plasticware holders for the bathroom of plastic	Turkey	2,628,480	2,220	5,500		تركيا	Kilo	حوامل لفرش الاسنان ومناديل الورق والاكواب للتواليت من لدانن	39249010
		2,628,480	2,220	5,500		المجموع			
Ash trays of plastic	Iran	144,167,392	121,763	181,460		ايران	Kilo	منافض سجائر من لدانن	39249030
	Turkey	14,208,000	12,000	10,000		تركيا	Kilo		
		158,375,392	133,763	191,460		المجموع			

الاستيرادات السلعية (غير النفطية) حسب السلعة وبلد المنشأ لسنة 2018

Imports (non oil) by commodity and origin country for the year 2018

Con. Table (9) - Follow

تابع جدول (9) - يتبع

Commodity	Country	القيمة بالدينار	القيمة بالدولار	الوزن (كغم)	الكمية	بلد المنشأ	الوحدة القياسية	وصف السلعة	HS
		Value(I.D)	Value(\$)	Weight(K.G)	Quantity		Unit		
Plastic nursing bottles of plastic	Iran	26,973,888	22,782	21,900		ايران	Kilo	علاقات ملابس من لدائن	39249040
	China	70,920,000	60,000	39,700		الصين	Kilo		
		97,893,888	82,782	61,600		المجموع			
Other houseware plasticware holders not for the kitchen or bathroom of plastic	Kuwait	6,091,680	5,145	12,049		الكويت	Kilo	غيرها من ادوات مائدة ومطبخ وأواني منزلية آخر وأدوات للتنظيف والعناية بالصحة، من لدائن	39249090
	United States of America	10,412,016	8,799	6,600		الولايات المتحدة الامريكية	Kilo		
	Iran	879,505,667	742,881	793,810		ايران	Kilo		
	Spain	6,298,880	5,320	2,000		اسبانيا	Kilo		
	Thailand	188,872,864	159,521	319,042		تايلند	Kilo		
	China	220,915,168	186,632	129,600		الصين	Kilo		
	Cuba	362,692,755	306,328	147,819		كوبا	Kilo		
	Egypt	18,321,000	15,500	25,964		جمهورية مصر العربية	Kilo		
	Vietnam	17,730,000	15,000	11,811		فيتنام	Kilo		
	Syria	15,747,200	13,300	8,867		الجمهورية العربية السورية	Kilo		
	European Union	35,460,000	30,000	15,000		الاتحاد الاوربي	Kilo		
	Turkey	225,589,088	190,582	126,119		تركيا	Kilo		
	Saudi Arabia	7,113,472	6,008	14,070		المملكة العربية السعودية	Kilo		
	North Korea	8,880,000	7,500	5,000		كوريا الشمالية	Kilo		
			2,003,629,790	1,692,516	1,617,751		المجموع		

الاستيرادات السلعية (غير النفطية) حسب السلعة وبلد المنشأ لسنة 2018

Imports (non oil) by commodity and origin country for the year 2018

Con. Table (9) - Follow

تابع جدول (9) - يتبع

Commodity	Country	القيمة بالدينار	القيمة بالدولار	الوزن (كغم)	الكمية	بلد المنشأ	الوحدة القياسية	وصف السلعة	HS
		Value(I.D)	Value(\$)	Weight(K.G)	Quantity		Unit		
Reservoirs, tanks, vats and similar containers of plastics, of a capacity exceeding 300 l	France	262,848,000	222,000	120,000		فرنسا	Kilo	ادوات بناء من اللدائن - صهاريج وخزانات ودنان وأوعية مماثلة، تتجاوز سعتها لتر 300	39251000
	Kuwait	627,414,704	530,041	315,515		الكويت	Kilo		
	China	1,170,999,761	989,185	230,747		الصين	Kilo		
	Syria	1,773,000	1,500	1,200		الجمهورية العربية السورية	Kilo		
	Saudi Arabia	2,247,880,804	1,899,211	1,452,124		المملكة العربية السعودية	Kilo		
	Bahrain	18,616,500	15,750	10,500		البحرين	Kilo		
	South Korea	4,835,427,418	4,089,979	130,280		كوريا الجنوبية	Kilo		
	United States of America	4,292,000	3,625	2,417		الولايات المتحدة الامريكية	Kilo		
	Iran	1,673,730,580	1,413,879	1,212,517		ايران	Kilo		
	Italy	35,460,000	30,000	2,520		ايطاليا	Kilo		
	Jordan	376,219,684	318,071	216,689		المملكة الاردنية الهاشمية	Kilo		
	Turkey	272,519,560	230,335	99,354		تركيا	Kilo		
	United Arab Emirates	14,601,088	12,332	4,650		الامارات العربية المتحدة	Kilo		
			11,541,783,099	9,755,908	3,798,513		المجموع		
Doors, windows and their frames and thresholds for doors of plastics	China	625,161,844	528,338	508,612		الصين	Kilo	أبواب ونوافذ وأطرها، عتبات أبواب من اللدائن	39252000
	Germany	40,188,000	34,000	18,000		المانيا	Kilo		
	United Kingdom	54,464,000	46,000	23,000		المملكة المتحدة	Kilo		

الاستيرادات السلعية (غير النفطية) حسب السلعة وبلد المنشأ لسنة 2018

Imports (non oil) by commodity and origin country for the year 2018

Con. Table (9) - Follow

تابع جدول (9) - يتبع

Commodity	Country	القيمة بالدينار	القيمة بالدولار	الوزن (كغم)	الكمية	بلد المنشأ	الوحدة القياسية	وصف السلعة	HS
		Value(I.D)	Value(\$)	Weight(K.G)	Quantity		Unit		
	Iran	477,539,894	403,359	371,123		ايران	Kilo		
	Taiwan (Formosa)	5,920,000	5,000	10,000		تايبوان (فرموزا)	Kilo		
	Turkey	499,502,212	422,327	242,959		تركيا	Kilo		
	South Korea	95,229,012	80,566	4,385		كوريا الجنوبية	Kilo		
	Malaysia	22,661,760	19,140	9,570		ماليزيا	Kilo		
	United Arab Emirates	139,688,760	118,180	80,000		الامارات العربية المتحدة	Kilo		
		1,960,355,482	1,656,910	1,267,649		المجموع			
Shutters, blinds (including Venetian blinds) and similar articles and parts thereof of plastics	China	708,900,558	599,383	692,491		الصين	Kilo	مصاريح الأبواب أو النوافذ أو الستائر الداخلية من اللدائن (بما في ذلك الستائر المضلعة) وأصناف مماثلة، وأجزاؤها	39253000
	India	40,705,648	34,394	64,220		الهند	Kilo		
	Iran	45,149,704	38,141	60,173		ايران	Kilo		
	Turkey	132,296,690	111,862	81,140		تركيا	Kilo		
	United States of America	221,530,600	187,114	291,148		الولايات المتحدة الامريكية	Kilo		
	Lebanon	59,100,000	50,000	50,000		لبنان	Kilo		
		1,207,683,200	1,020,894	1,239,172		المجموع			
Other of Builders' ware of plastics	Iran	828,871,812	700,635	3,077,263		ايران	Kilo	غيرها من أدوات تجهيز البناء، من لدائن	39259000
	Ukraine	13,616,000	11,500	34,500		اوكرانيا	Kilo		
	United States of America	12,155,688	10,284	15,426		الولايات المتحدة الامريكية	Kilo		
	Saudi Arabia	131,209,888	110,852	306,493		المملكة العربية السعودية	Kilo		
	China	4,660,567,930	3,940,154	8,738,064		الصين	Kilo		

الاستيرادات السلعية (غير النفطية) حسب السلعة وبلد المنشأ لسنة 2018

Imports (non oil) by commodity and origin country for the year 2018

Con. Table (9) - Follow

تابع جدول (9) - يتبع

Commodity	Country	القيمة بالدينار	القيمة بالدولار	الوزن (كغم)	الكمية	بلد المنشأ	الوحدة القياسية	وصف السلعة	HS
		Value(I.D)	Value(\$)	Weight(K.G)	Quantity		Unit		
	Thailand	10,258,176	8,664	20,000		تايلند	Kilo		
	Indonesia	23,640,000	20,000	6,667		اندونيسيا	Kilo		
	Jordan	451,676,820	382,010	1,057,352		المملكة الاردنية الهاشمية	Kilo		
	Oman	4,736,000	4,000	1,000		سلطنة عمان	Kilo		
	Vietnam	24,822,000	21,000	94,206		فيتنام	Kilo		
	Cuba	90,653,503	76,667	274,623		كوبا	Kilo		
	India	29,887,712	25,243	27,767		الهند	Kilo		
	South Korea	8,051,200	6,800	10,000		كوريا الجنوبية	Kilo		
	Turkey	318,002,034	268,939	365,494		تركيا	Kilo		
		6,608,148,763	5,586,748	14,028,855		المجموع			
Office or school supplies of plastics	Malaysia	33,767,680	28,520	57,040		ماليزيا	Kilo	أدوات مكتبية ومدرسية من اللدائن	39261000
	South Korea	5,638,208	4,762	9,524		كوريا الجنوبية	Kilo		
	Egypt	45,237,504	38,272	38,544		جمهورية مصر العربية	Kilo		
	China	1,701,937,382	1,438,510	2,158,098		الصين	Kilo		
	Iran	1,479,717,036	1,250,239	1,682,632		ايران	Kilo		
	Turkey	3,398,250	2,875	3,000		تركيا	Kilo		
	India	162,351,546	137,317	222,566		الهند	Kilo		
		3,432,047,606	2,900,495	4,171,404		المجموع			
Medical gloves of plastic	United Arab Emirates	8,300,944	7,016	6,267		الامارات العربية المتحدة	Kilo	قفازات طبية من لدائن	39262010
	Malaysia	217,810,666	184,238	224,075		ماليزيا	Kilo		
	Oman	1,730,815,008	1,461,837	335,162		سلطنة عمان	Kilo		
	Turkey	16,246,590	13,745	10,996		تركيا	Kilo		
	Iran	31,687,392	26,763	21,146		ايران	Kilo		

الاستيرادات السلعية (غير النفطية) حسب السلعة وبلد المنشأ لسنة 2018

Imports (non oil) by commodity and origin country for the year 2018

Con. Table (9) - Follow

تابع جدول (9) - يتبع

Commodity	Country	القيمة بالدينار	القيمة بالدولار	الوزن (كغم)	الكمية	بلد المنشأ	الوحدة القياسية	وصف السلعة	HS
		Value(I.D)	Value(\$)	Weight(K.G)	Quantity		Unit		
	Austria	673,750,638	570,009	456,007		النمسا	Kilo		
	Mexico	38,658,512	32,651	500		المكسيك	Kilo		
	China	656,152,164	555,094	447,542		الصين	Kilo		
		3,373,421,914	2,851,353	1,501,695		المجموع			
Fittings for furniture, coachwork or the like of plastic	Turkey	7,104,000	6,000	4,000		تركيا	Kilo	تركيبات للأثاث وللحافلات وما يماثلها من لدائن	39263000
		7,104,000	6,000	4,000		المجموع			
Bottles of urine and faeces samples of plastic	Turkey	6,216,000	5,250	3,000		تركيا	Kilo	عبوات من لدائن لعينات البول والغائط	39269031
	Jordan	69,421,224	58,732	34,300		المملكة الاردنية الهاشمية	Kilo		
	Iran	46,617,472	39,383	29,200		ايران	Kilo		
	India	9,888,768	8,352	6,000		الهند	Kilo		
	Kuwait	110,467,200	93,300	49,760		الكويت	Kilo		
	United States of America	118,400	100	200		الولايات المتحدة الامريكية	Kilo		
	Taiwan (Formosa)	19,503,000	16,500	10,000		تايبوان (فرموزا)	Kilo		
		262,232,064	221,617	132,460		المجموع			
Pustular dishes from a creditor of the cultivation of medical plastic	United Kingdom	17,235,488	14,557	124		المملكة المتحدة	Kilo	صحون بئري من لدائن للزراعة الطبية	39269032
	United States of America	11,342,720	9,580	7,000		الولايات المتحدة الامريكية	Kilo		
	Germany	21,008,896	17,744	26,100		المانيا	Kilo		

الاستيرادات السلعية (غير النفطية) حسب السلعة وبلد المنشأ لسنة 2018

Imports (non oil) by commodity and origin country for the year 2018

Con. Table (9) - Follow

تابع جدول (9) - يتبع

Commodity	Country	القيمة بالدينار	القيمة بالدولار	الوزن (كغم)	الكمية	بلد المنشأ	الوحدة القياسية	وصف السلعة	HS
		Value(I.D)	Value(\$)	Weight(K.G)	Quantity		Unit		
	European Union	17,257,200	14,600	6,000		الاتحاد الاوربي	Kilo		
	Saudi Arabia	141,840,000	120,000	26,700		المملكة العربية السعودية	Kilo		
		208,684,304	176,481	65,924		المجموع			
Other of Medical and pharmaceutical articles of plastic	United States of America	236,800	200	75		الولايات المتحدة الامريكية	Kilo	غيرها من اصناف طبية وصيدلية من لدانن	39269039
	China	20,009,600	16,900	8,000		الصين	Kilo		
	European Union	104,672,704	88,406	33,614		الاتحاد الاوربي	Kilo		
	Germany	195,360	165	15		المانيا	Kilo		
		125,114,464	105,671	41,704		المجموع			
Screws and bolts and rings and the like of parts and supplies for general use of plastics	Germany	749,472	633	362		المانيا	Kilo	براغي ومسامير لولبية وحلقات ومماثلها من الاجزاء واللوازم للاستعمالات العامة من لدانن	39269040
	Iran	12,840,480	10,845	5,500		ايران	Kilo		
	Italy	1,194,656	1,009	690		ايطاليا	Kilo		
	Turkey	9,827,200	8,300	4,200		تركيا	Kilo		
		24,611,808	20,787	10,752		المجموع			
Lids of goods of plastics	Kuwait	14,243,100	12,050	20,000		الكويت	Kilo	اغشية للبضائع من لدانن	39269061
	Oman	6,553,440	5,535	1,000		سلطنة عمان	Kilo		
	United Arab Emirates	6,748,800	5,700	1,000		الامارات العربية المتحدة	Kilo		
	China	348,974,828	294,847	294,943		الصين	Kilo		
	Jordan	121,652,392	102,896	530,013		المملكة الاردنية الهاشمية	Kilo		

الاستيرادات السلعية (غير النفطية) حسب السلعة وبلد المنشأ لسنة 2018

Imports (non oil) by commodity and origin country for the year 2018

Con. Table (9) - Follow

تابع جدول (9) - يتبع

Commodity	Country	القيمة بالدينار	القيمة بالدولار	الوزن (كغم)	الكمية	بلد المنشأ	الوحدة القياسية	وصف السلعة	HS
		Value(I.D)	Value(\$)	Weight(K.G)	Quantity		Unit		
	India	32,737,854	27,697	27,000		الهند	Kilo		
	Iran	1,742,359,780	1,472,045	2,928,955		ايران	Kilo		
	Turkey	166,598,360	140,735	415,826		تركيا	Kilo		
	South Korea	72,992,000	61,750	9,000		كوريا الجنوبية	Kilo		
	Lebanon	17,730,000	15,000	750,000		لبنان	Kilo		
	Malaysia	79,292,192	67,056	82,000		ماليزيا	Kilo		
	Saudi Arabia	160,230,738	135,559	877,477		المملكة العربية السعودية	Kilo		
	Belgium	3,611,010	3,055	20,367		بلجيكا	Kilo		
		2,773,724,494	2,343,925	5,957,581		المجموع			
Other furniture, bedding, blankets, covers goods vehicles and items of similar protective plastics	South Korea	20,010,784	16,901	5,000		كوريا الجنوبية	Kilo	غيرها من اغطية المفروشات و اغطية البضائع و اغطية العربات و الاصناف الواقية المماثلة من لدائن	39269069
	Qatar	3,546,000	3,000	6,000		قطر	Kilo		
	Egypt	25,602,816	21,624	12,000		جمهورية مصر العربية	Kilo		
	Syria	18,157,824	15,336	1,500		الجمهورية العربية السورية	Kilo		
	Lebanon	7,772,960	6,565	5,000		لبنان	Kilo		
	United Arab Emirates	15,199,008	12,837	6,500		الامارات العربية المتحدة	Kilo		
	Turkey	386,393,664	326,346	109,594		تركيا	Kilo		
	China	2,929,341,744	2,474,341	1,174,736		الصين	Kilo		
	Germany	6,746,432	5,698	4,515		المانيا	Kilo		
	Saudi Arabia	185,116,000	156,500	7,166,200		المملكة العربية السعودية	Kilo		
	India	13,527,200	11,425	7,500		الهند	Kilo		

الاستيرادات السلعية (غير النفطية) حسب السلعة وبلد المنشأ لسنة 2018

Imports (non oil) by commodity and origin country for the year 2018

Con. Table (9) - Follow

تابع جدول (9) - يتبع

Commodity	Country	القيمة بالدينار	القيمة بالدولار	الوزن (كغم)	الكمية	بلد المنشأ	الوحدة القياسية	وصف السلعة	HS
		Value(I.D)	Value(\$)	Weight(K.G)	Quantity		Unit		
	European Union	4,833,088	4,082	1,000		الاتحاد الاوربي	Kilo		
	Iran	50,360,256	42,534	70,284		ايران	Kilo		
	Malaysia	13,024,000	11,000	1,500		ماليزيا	Kilo		
		3,679,631,776	3,108,189	8,571,329		المجموع			
Covers technical items of machinery and equipment, industrial equipment, agricultural ..	China	20,073,536	16,954	6,179		الصين	Kilo	اغشية الاصناف الفنية للالات والاجهزة والمعدات الصناعية والزراعية ..	39269080
	Spain	6,723,936	5,679	2,650		اسبانيا	Kilo		
		26,797,472	22,633	8,829		المجموع			
Other Articles of plastics - swam	Turkey	7,104,000	6,000	4,000		تركيا	Kilo	مصنوعات اخر من لدائن _ سيج	39269091
	Iran	1,278,720	1,080	720		ايران	Kilo		
		8,382,720	7,080	4,720		المجموع			
Imitation glass for watches Other Articles of plastics	Iran	10,360,000	8,750	5,000		ايران	Kilo	مصنوعات اخر من لدائن _ تقليد الزجاج للساعات	39269092
		10,360,000	8,750	5,000		المجموع			
Plastic fans	Iran	29,600	25	50		ايران	Kilo	مصنوعات اخر من لدائن _ مراوح يدوية	39269093
		29,600	25	50		المجموع			
Other Other articles of plastics and articles of other materials of headings 39.01 to 39.14.	Spain	14,305,360	12,100	14,375		اسبانيا	Kilo	غيرها من مصنوعات اخرى من لدائن ومصنوعات من المواد الاخر الداخلة في البنود من الـ 39.01 الى 39.14	39269099

الاستيرادات السلعية (غير النفطية) حسب السلعة وبلد المنشأ لسنة 2018

Imports (non oil) by commodity and origin country for the year 2018

Con. Table (9) - Follow

تابع جدول (9) - يتبع

Commodity	Country	القيمة بالدينار	القيمة بالدولار	الوزن (كغم)	الكمية	بلد المنشأ	الوحدة القياسية	وصف السلعة	HS
		Value(I.D)	Value(\$)	Weight(K.G)	Quantity		Unit		
	Netherlands	5,209,600	4,400	4,000		هولندا	Kilo		
	Oman	170,208,000	144,000	71,558		سلطنة عمان	Kilo		
	Sweden	4,203,200	3,550	3,000		السويد	Kilo		
	Vietnam	319,140,000	270,000	154,286		فيتنام	Kilo		
	Syria	90,272,656	76,329	70,536		الجمهورية العربية السورية	Kilo		
	Bahrain	15,468,960	13,065	4,500		البحرين	Kilo		
	China	71,882,811,789	60,799,341	64,243,490		الصين	Kilo		
	European Union	126,524,416	107,024	102,000		الاتحاد الاوربي	Kilo		
	Saudi Arabia	1,336,085,176	1,128,659	1,130,852		المملكة العربية السعودية	Kilo		
	Kazakhstan	666,058,868	562,800	516,970		كازخستان	Kilo		
	Cuba	19,082,448	16,122	16,405		كوبا	Kilo		
	South Korea	1,498,007,073	1,267,047	1,124,279		كوريا الجنوبية	Kilo		
	Lebanon	150,659,782	127,274	55,235		لبنان	Kilo		
	United Arab Emirates	302,498,944	255,641	91,438		الامارات العربية المتحدة	Kilo		
	Kuwait	161,843,328	136,692	40,148		الكويت	Kilo		
	Germany	47,223,840	39,885	12,500		المانيا	Kilo		
	Norway	2,214,913,536	1,870,704	9,500		النرويج	Kilo		
	India	427,759,344	361,759	340,410		الهند	Kilo		
	United States of America	175,442,740	148,370	125,718		الولايات المتحدة الامريكية	Kilo		
	Egypt	1,922,710,720	1,624,105	280,738		جمهورية مصر العربية	Kilo		
	Turkey	76,373,906,508	64,521,247	9,423,617		تركيا	Kilo		
	Iran	28,959,200,757	24,460,201	18,175,351		ايران	Kilo		

الاستيرادات السلعية (غير النفطية) حسب السلعة وبلد المنشأ لسنة 2018

Imports (non oil) by commodity and origin country for the year 2018

Con. Table (9) - Follow

تابع جدول (9) - يتبع

Commodity	Country	القيمة بالدينار	القيمة بالدولار	الوزن (كغم)	الكمية	بلد المنشأ	الوحدة القياسية	وصف السلعة	HS
		Value(I.D)	Value(\$)	Weight(K.G)	Quantity		Unit		
	Italy	96,512,102	81,623	27,643		ايطاليا	Kilo		
	Pakistan	70,920,000	60,000	23,445		باكستان	Kilo		
	Belgium	23,858,670	20,185	20,000		بلجيكا	Kilo		
	Thailand	53,512,064	45,196	7,880		تايلند	Kilo		
	Taiwan (Formosa)	68,858,840	58,210	57,691		تايبوان (فرموزا)	Kilo		
	Hncara	5,298,400	4,475	3,000		هنكاري	Kilo		
	Jordan	4,104,280,388	3,470,439	4,957,999		المملكة الاردنية الهاشمية	Kilo		
	Malaysia	63,474,680	53,640	20,540		ماليزيا	Kilo		
		191,370,252,189	161,744,083	101,129,104		المجموع			
Rubber and articles thereof.								مطاط ومصنوعاته	40
Ethylenepropylenenonconjugated diene rubber (EPDM)	Iran	277,801,920	234,630	234,630		ايران	Kilo	مطاط إثيلين- بروبيلين- ديين غير متزاوجة (EPDM)	40027000
		277,801,920	234,630	234,630		المجموع			
Waste, parings and scrap of rubber (other than hard rubber) and powders and granules obtained therefrom.	Germany	14,065,920	11,880	33,000		المانيا	Kilo	نفايا وقصاصات وفضلات مطاط غير مقسى، وإن كانت محولة إلى مساحيق أو حبيبات	40040000
	Turkey	347,590,730	293,590	801,578		تركيا	Kilo		
	Iran	65,676,480	55,470	143,275		ايران	Kilo		
	China	8,737,920	7,380	20,000		الصين	Kilo		
		436,071,050	368,320	997,853		المجموع			
Tubes of unvulcanized rubber	China	35,460,000	30,000	17,300		الصين	Kilo	أشكال أخرى من مطاط غير مبركن بشكل انابيب	40069010

الاستيرادات السلعية (غير النفطية) حسب السلعة وبلد المنشأ لسنة 2018

Imports (non oil) by commodity and origin country for the year 2018

Con. Table (9) - Follow

تابع جدول (9) - يتبع

Commodity	Country	القيمة بالدينار	القيمة بالدولار	الوزن (كغم)	الكمية	بلد المنشأ	الوحدة القياسية	وصف السلعة	HS
		Value(I.D)	Value(\$)	Weight(K.G)	Quantity		Unit		
		35,460,000	30,000	17,300		المجموع			
Discs, rings and joints of unvulcanized rubber	European Union	15,855,348	13,414	13,414		الاتحاد الاوربي	Kilo	اشكال اخرى من مطاط غير مبركن مثل اقراص وحلقات وفواصل	40069020
	South Korea	13,947,360	11,790	23,000		كوريا الجنوبية	Kilo		
	India	3,374,400	2,850	1,710		الهند	Kilo		
	China	31,920,560	26,965	24,819		الصين	Kilo		
	Cuba	2,364,000	2,000	185,000		كوبا	Kilo		
		67,461,668	57,019	247,943		المجموع			
Plates, sheets and strips of unvulcanized rubber	China	4,144,000	3,500	3,200		الصين	Kilo	اشكال اخرى من مطاط غير مبركن على شكل صفائح والواح واشرطة	40069040
		4,144,000	3,500	3,200		المجموع			
Vulcanised rubber thread and cord.	Iran	8,260,768	6,977	10,000		ايران	Kilo	خيوط وحيال او امراس من مطاط مبركن	40070000
	Turkey	6,867,200	5,800	4,400		تركيا	Kilo		
	Kuwait	1,539,200	1,300	65,000		الكويت	Kilo		
	Thailand	3,546,000	3,000	1,500		تايلند	Kilo		
	Egypt	2,364,000	2,000	1,587		جمهورية مصر العربية	Kilo		
	China	7,104,000	6,000	6,000		الصين	Kilo		
			29,681,168	25,077	88,487		المجموع		
Plates, sheets and strip Of cellular rubbe	China	3,871,680	3,270	2,500		الصين	Kilo	صفائح والواح واشرطمن مطاط خلوى	40081100
		3,871,680	3,270	2,500		المجموع			

الاستيرادات السلعية (غير النفطية) حسب السلعة وبلد المنشأ لسنة 2018

Imports (non oil) by commodity and origin country for the year 2018

Con. Table (9) - Follow

تابع جدول (9) - يتبع

Commodity	Country	القيمة بالدينار	القيمة بالدولار	الوزن (كغم)	الكمية	بلد المنشأ	الوحدة القياسية	وصف السلعة	HS
		Value(I.D)	Value(\$)	Weight(K.G)	Quantity		Unit		
Tubes, pipes and hoses, of vulcanised rubber other than hard rubber, without their fittings (for example, joints, Not reinforced or otherwise combined with other materials For transportation	Vietnam	381,192,352	321,953	25,000		فيتنام	Kilo	أتابيب ومواسير وخرطوم، من مطاط ميركن غير مقسى، غير مقواة او متحد بطريقة اخرى بمواد اخر دون لوازم مهياة لمعدات النقل	40091110
		381,192,352	321,953	25,000		المجموع			
Tubes, pipes and hoses, of vulcanised rubber other than hard rubber, Without their fittings (for example, joints, reinforced or otherwise combined with other materials For transportation	Iran	1,680,526,976	1,419,364	152,000		ايران	Kilo	أتابيب ومواسير وخرطوم، من مطاط ميركن غير مقسى، مقواة او متحد بطريقة اخرى بمعدن فقط دون لوازم مهياة لمعدات النقل	40092110
		1,680,526,976	1,419,364	152,000		المجموع			

الاستيرادات السلعية (غير النفطية) حسب السلعة وبلد المنشأ لسنة 2018

Imports (non oil) by commodity and origin country for the year 2018

Con. Table (9) - Follow

تابع جدول (9) - يتبع

Commodity	Country	القيمة بالدينار	القيمة بالدولار	الوزن (كغم)	الكمية	بلد المنشأ	الوحدة القياسية	وصف السلعة	HS
		Value(I.D)	Value(\$)	Weight(K.G)	Quantity		Unit		
Other of Tubes, pipes and hoses, of vulcanised rubber other than hard rubber, Without their fittings (for example, joints, reinforced or otherwise combined with other materials	Iran	336,256,000	284,000	29,560		ايران	Kilo	غيرها من أنابيب ومواسير وخراطيم، من مطاط مبركن غير مقسى،مقواة او متحد بطريقة اخرى بمعدن فقط دون لوازم	40092190
		336,256,000	284,000	29,560		المجموع			
Tubes, pipes and hoses, of vulcanised rubber other than hard rubber, With their fittings (for example, joints, reinforced or otherwise combined with other materials For transportation	China	209,727,781	177,135	4,000		الصين	Kilo	أنابيب ومواسير وخراطيم، من مطاط مبركن غير مقسى،مقواة او متحد بطريقة اخرى بمعدن فقط مع لوازم مهياة لمعدات النقل	40092210
		209,727,781	177,135	4,000		المجموع			
Endless transmission belts of trapezoidal crosssection (Vbelts), Vribbed, of an outside circumference exceeding 60 cm but not exceeding 180 cm	United States of America	29,075,606	24,557	1,000		الولايات المتحدة الامريكية	Kilo	سيور نقل حركة، بدون نهاية (مقفل)، ذات مقطع عرضي شبه منحرف(سيور بشكل حرف v) محززة ذات اضلاع ، محيط خارجي يزيد طوله عن 60 سم ولا يتجاوز 180 سم	40103100
		29,075,606	24,557	1,000		المجموع			

الاستيرادات السلعية (غير النفطية) حسب السلعة وبلد المنشأ لسنة 2018

Imports (non oil) by commodity and origin country for the year 2018

Con. Table (9) - Follow

تابع جدول (9) - يتبع

Commodity	Country	القيمة بالدينار	القيمة بالدولار	الوزن (كغم)	الكمية	بلد المنشأ	الوحدة القياسية	وصف السلعة	HS
		Value(I.D)	Value(\$)	Weight(K.G)	Quantity		Unit		
Endless synchronous belts, of an outside circumference exceeding 150 cm but not exceeding 198 cm	United States of America	2,358,835	1,996	469		الولايات المتحدة الامريكية	Kilo	سيور نقل حركة، بدون نهاية (مقفلتة مسننة لتواقت الحركة (سنكرون)، بمحيط خارجي يزيد طوله عن 150 سم ولا يتجاوز 198 سم	40103600
		2,358,835	1,996	469		المجموع			
Other of Conveyor or transmission belts or belting, of vulcanised rubber.	Iran	17,760,000	15,000	1,200		ايران	Kilo	غيرها من سيور نقل وسيور نقل حركة من مطاط ميركن	40103900
		17,760,000	15,000	1,200		المجموع			
New pneumatic tires ,of rubber of a kind used in tourism vehicles (including cars and racing cars Asattaishn)	Indonesia	7,684,229,248	6,500,447	2,141,422		اندونيسيا	Kilo	اطارات خارجية هوائية جديدة من مطاط من الأنواع المستعملة لسيارات السياحة (بما في ذلك سيارات السباق وسيارات السباق)	40111000
	South Korea	36,321,735,918	30,729,049	10,244,304		كوريا الجنوبية	Kilo		
	Cuba	13,240,021,120	11,182,805	109,336		كوبا	Kilo		
	Vietnam	1,670,848,014	1,413,577	35,553		فيتنام	Kilo		
	South Africa	3,733,152	3,153	96		جنوب افريقيا	Kilo		
	Egypt	47,558,912	40,168	22,000		جمهورية مصر العربية	Kilo		
	Turkey	4,077,169,216	3,448,724	129,437		تركيا	Kilo		
	Thailand	12,971,329,815	10,972,936	3,698,820		تايلند	Kilo		
	Iran	68,091,688,413	57,602,117	18,595,781		ايران	Kilo		
	United States of America	9,719,361,432	8,222,788	350,572		الولايات المتحدة الامريكية	Kilo		
	China	707,753,529,964	598,772,522	192,430,498		الصين	Kilo		

الاستيرادات السلعية (غير النفطية) حسب السلعة وبلد المنشأ لسنة 2018

Imports (non oil) by commodity and origin country for the year 2018

Con. Table (9) - Follow

تابع جدول (9) - يتبع

Commodity	Country	القيمة بالدينار	القيمة بالدولار	الوزن (كغم)	الكمية	بلد المنشأ	الوحدة القياسية	وصف السلعة	HS
		Value(I.D)	Value(\$)	Weight(K.G)	Quantity		Unit		
	United Arab Emirates	747,877,152	631,653	2,506		الامارات العربية المتحدة	Kilo		
	European Union	35,460,000	30,000	7,000		الاتحاد الاوربي	Kilo		
	North Korea	38,974,912	32,918	1,500		كوريا الشمالية	Kilo		
	Japan	7,450,224,540	6,302,780	1,131,097		اليابان	Kilo		
	Italy	70,920,000	60,000	29,700		ايطاليا	Kilo		
	India	33,099,122,082	28,001,831	5,963,900		الهند	Kilo		
		903,023,783,890	763,947,468	234,893,522		المجموع			
New pneumatic tires ,of rubber Of a kind used on aircraft	United Kingdom	52,326,880	44,195	2,000		المملكة المتحدة	Kilo	اطارات خارجية هوائية جديدة من مطاط من الأنواع المستعملة للمركبات الجوية	40113000
	European Union	19,932,640	16,835	1,284		الاتحاد الاوربي	Kilo		
		72,259,520	61,030	3,284		المجموع			
New pneumatic tires , of rubber Of a kind used on motorcycles	China	17,081,580,526	14,428,239	527,218		الصين	Kilo	اطارات خارجية هوائية جديدة من مطاط من الأنواع المستعملة للدراجات النارية	40114000
	France	13,002,000	11,000	1,000		فرنسا	Kilo		
	European Union	648,556,128	547,767	69,000		الاتحاد الاوربي	Kilo		
	Jordan	17,464,000	14,750	1,000		المملكة الاردنية الهاشمية	Kilo		
	India	28,297,808	23,912	6,000		الهند	Kilo		
	Iran	200,956,320	169,980	46,000		ايران	Kilo		
	Thailand	14,202,080	11,995	11,900		تايلند	Kilo		
	Taiwan (Formosa)	51,343,360	43,415	8,000		تايبوان (فرموزا)	Kilo		

الاستيرادات السلعية (غير النفطية) حسب السلعة وبلد المنشأ لسنة 2018

Imports (non oil) by commodity and origin country for the year 2018

Con. Table (9) - Follow

تابع جدول (9) - يتبع

Commodity	Country	القيمة بالدينار	القيمة بالدولار	الوزن (كغم)	الكمية	بلد المنشأ	الوحدة القياسية	وصف السلعة	HS
		Value(I.D)	Value(\$)	Weight(K.G)	Quantity		Unit		
	Russian Federation	50,826,000	43,000	1,000		روسيا الاتحادية	Kilo		
	South Korea	495,025,694	418,275	65,664		كوريا الجنوبية	Kilo		
		18,601,253,916	15,712,333	736,782		المجموع			
New pneumatic tires , of rubber Of a kind used on bicycles	United States of America	35,460,000	30,000	15,000		الولايات المتحدة الامريكية	Kilo	اطارات خارجية هوائية جديدة من مطاط من الأنواع المستعملة للدراجات العادية	40115000
	Thailand	3,546,000	3,000	3,000		تايلند	Kilo		
	India	102,437,312	86,518	62,850		الهند	Kilo		
	China	430,641,000	363,962	364,450		الصين	Kilo		
	Iran	243,964,352	206,203	159,000		ايران	Kilo		
	European Union	289,623,096	245,028	189,000		الاتحاد الاوربي	Kilo		
	South Korea	41,374,728	35,004	27,000		كوريا الجنوبية	Kilo		
		1,147,046,488	969,715	820,300		المجموع			
New pneumatic tires ,of rubber Of a kind used on agricultural or forestry vehicles and machines	Sri Lanka	31,943,550	27,025	13,280		سرى لانكا	Kilo	اطارات خارجية هوائية جديدة من مطاط من الأنواع المستعملة للعربات والآليات الزراعية والحرثية	40116100
	Turkey	95,257,950	80,495	27,500		تركيا	Kilo		
	China	102,806,482	86,873	42,500		الصين	Kilo		
		230,007,982	194,393	83,280		المجموع			

الاستيرادات السلعية (غير النفطية) حسب السلعة وبلد المنشأ لسنة 2018

Imports (non oil) by commodity and origin country for the year 2018

Con. Table (9) - Follow

تابع جدول (9) - يتبع

Commodity	Country	القيمة بالدينار	القيمة بالدولار	الوزن (كغم)	الكمية	بلد المنشأ	الوحدة القياسية	وصف السلعة	HS
		Value(I.D)	Value(\$)	Weight(K.G)	Quantity		Unit		
New pneumatic tires , of rubber Of a kind used on construction or industrial handling vehicles and machines and having a rim size not exceeding 61cm	China	4,499,200	3,800	11,180		الصين	Kilo	اطارات خارجية هوائية جديدة من مطاط من الأنواع المستعملة للعربات والآليات الهندسة المدنية والتضيد الصناعي والإطارات الحديدية (جانط) بقطر لا يتجاوز 61 سم	40116200
		4,499,200	3,800	11,180		المجموع			
New pneumatic tires of rubber Of a kind used on construction or industrial handling vehicles and machines and having a rim size exceeding 61 cm	Turkey	2,442,592	2,063	1,250		تركيا	Kilo	اطارات خارجية هوائية جديدة من مطاط من الأنواع المستعملة للعربات والآليات الهندسة المدنية والإطارات الحديدية (جانط) بقطر يتجاوز 61 سم	40116300
	China	12,890,208	10,887	16,910		الصين	Kilo		
		15,332,800	12,950	18,160		المجموع			
New pneumatic tires of rubber Of a kind used on agricultural or forestry vehicles and machines	Japan	20,094,000	17,000	3,600		اليابان	Kilo	اطارات خارجية هوائية جديدة من مطاط من الأنواع المستعملة للعربات والآليات الزراعية والحرجية	40119200
	Turkey	6,914,700	5,850	4,000		تركيا	Kilo		
		27,008,700	22,850	7,600		المجموع			

الاستيرادات السلعية (غير النفطية) حسب السلعة وبلد المنشأ لسنة 2018

Imports (non oil) by commodity and origin country for the year 2018

Con. Table (9) - Follow

تابع جدول (9) - يتبع

Commodity	Country	القيمة بالدينار	القيمة بالدولار	الوزن (كغم)	الكمية	بلد المنشأ	الوحدة القياسية	وصف السلعة	HS
		Value(I.D)	Value(\$)	Weight(K.G)	Quantity		Unit		
New pneumatic tires of rubber Of a kind used on construction or industrial handling vehicles and machines and having a rim size not exceeding 61 cm	European Union	3,546,000	3,000	1,800		الاتحاد الاوربي	Kilo	اطارات خارجية هوائية جديدة من مطاط من الأنواع المستعملة للعربات والآليات الهندسة المدنية الانتشائية والمناولة الصناعية بقطر لا يتجاوز 61 سم	40119300
	United States of America	18,912,000	16,000	9,600		الولايات المتحدة الامريكية	Kilo		
	Sri Lanka	9,947,968	8,402	6,400		سرى لانكا	Kilo		
	China	276,000,976	233,489	136,750		الصين	Kilo		
	Turkey	30,066,496	25,394	48,600		تركيا	Kilo		
	Iran	8,288,000	7,000	5,000		ايران	Kilo		
	India	167,166,756	141,379	121,113		الهند	Kilo		
			513,928,196	434,664	329,263		المجموع		
Retreaded or used pneumatic tyres of rubberOf a kind used on motor cars (including station wagons and racing cars)	Italy	10,933,500	9,250	1,739		ايطاليا	Kilo	اطارات خارجية مجددة ملبسة من الأنواع المستعملة للسيارات السياحية (بما فيها سيارات الستايشن وسيارات السباق)	40121100
	Indonesia	644,123,232	544,023	341,840		اندونيسيا	Kilo		
	United States of America	219,727,012	185,744	80,310		الولايات المتحدة الامريكية	Kilo		
	India	1,442,892,258	1,219,659	524,733		الهند	Kilo		
	United Kingdom	164,411,720	138,870	34,192		المملكة المتحدة	Kilo		

الاستيرادات السلعية (غير النفطية) حسب السلعة وبلد المنشأ لسنة 2018

Imports (non oil) by commodity and origin country for the year 2018

Con. Table (9) - Follow

تابع جدول (9) - يتبع

Commodity	Country	القيمة بالدينار	القيمة بالدولار	الوزن (كغم)	الكمية	بلد المنشأ	الوحدة القياسية	وصف السلعة	HS
		Value(I.D)	Value(\$)	Weight(K.G)	Quantity		Unit		
	Saudi Arabia	128,778,944	108,766	20,445		المملكة العربية السعودية	Kilo		
	Germany	11,135,520	9,405	13,167		المانيا	Kilo		
	China	120,730,312,859	102,014,999	24,109,281		الصين	Kilo		
	United Arab Emirates	9,560,800	8,075	12,558		الامارات العربية المتحدة	Kilo		
	European Union	755,659,872	639,034	312,603		الاتحاد الاوربي	Kilo		
	Bangladesh	5,328,000	4,500	4,000		بنغلادش	Kilo		
	Iran	170,496,908	144,037	62,490		ايران	Kilo		
	Jordan	621,001,260	525,330	97,355		المملكة الاردنية الهاشمية	Kilo		
	Taiwan (Formosa)	40,608,800	34,300	41,320		تايبوان (فرموزا)	Kilo		
	Turkey	1,774,917,288	1,500,164	602,786		تركيا	Kilo		
	Vietnam	30,364,240	25,670	29,019		فيتنام	Kilo		
	Kazakhstan	351,465,014	296,876	64,900		كازخستان	Kilo		
	South Korea	24,308,453,316	20,559,799	10,429,707		كوريا الجنوبية	Kilo		
	Malaysia	24,627,200	20,800	17,580		ماليزيا	Kilo		
	Netherlands	4,854,400,000	4,100,000	6,376,361		هولندا	Kilo		
	Japan	449,142,788	379,517	80,594		اليابان	Kilo		
	Thailand	2,353,661,272	1,989,348	954,616		تايلند	Kilo		
		159,102,001,803	134,458,166	44,211,596		المجموع			
Retreaded or used pneumatic tyres of rubber Of a kind used on aircraft	Netherlands	780,573,312	659,268	180,000		هولندا	Kilo	اطارات خارجية مجددة ملبسة من مطاط من الأنواع المستعملة للمعربات الجوية في الطائرات	40121300
		780,573,312	659,268	180,000		المجموع			

الاستيرادات السلعية (غير النفطية) حسب السلعة وبلد المنشأ لسنة 2018

Imports (non oil) by commodity and origin country for the year 2018

Con. Table (9) - Follow

تابع جدول (9) - يتبع

Commodity	Country	القيمة بالدينار	القيمة بالدولار	الوزن (كغم)	الكمية	بلد المنشأ	الوحدة القياسية	وصف السلعة	HS
		Value(I.D)	Value(\$)	Weight(K.G)	Quantity		Unit		
Other solid or cushion tyres, tyre treads and tyre flaps, of rubber.	Iran	7,104,000	6,000	15,000		ايران	Kilo	غيرها ؛ إطارات مصمتة (ملأى) وجوفاء (نصف مصمتة)، أشرطة للإطارات وبطانات أنابيب (فلايس)، من مطاط	40129000
		7,104,000	6,000	15,000		المجموع			
Inner tubes, of rubber.Of a kind used on bicycles	Iran	13,342,790	11,280	19,000		ايران	Kilo	انابيب داخلية هوائية من مطاط من الأنواع المستعملة للدراجات العادية	40132000
	European Union	7,092,000	6,000	5,000		الاتحاد الاوربي	Kilo		
	India	7,633,356	6,458	3,188		الهند	Kilo		
	China	6,930,066	5,863	5,000		الصين	Kilo		
		34,998,212	29,601	32,188		المجموع			
Other of Inner tubes, of rubber.	Iran	268,066,468	226,407	75,000		ايران	Kilo	غيرها من أنابيب داخلية هوائية من مطاط	40139000
		268,066,468	226,407	75,000		المجموع			
Water skins, ice sacks, enemas, and the like of rubber	Turkey	177,300,000	150,000	5,000		تركيا	Kilo	قرب مياة واكياس ثلج ومحاقن صحية واكياس لتعبئة الماء الساخن وقطارات ومقايض قطارات واغطية واقية للاصابع واكياس لتعبئة الاوكسجين	40149010
	European Union	6,059,620,832	5,117,923	25,531		الاتحاد الاوربي	Kilo		
	United States of America	6,401,615,680	5,406,770	7,231		الولايات المتحدة الامريكية	Kilo		
		12,638,536,512	10,674,693	37,762		المجموع			
Teats of rubber	Turkey	13,505,778	11,407	3,550		تركيا	Kilo	مصاصات اطفال	40149020
	Iran	9,422,272	7,958	1,200		ايران	Kilo		

الاستيرادات السلعية (غير النفطية) حسب السلعة وبلد المنشأ لسنة 2018

Imports (non oil) by commodity and origin country for the year 2018

Con. Table (9) - Follow

تابع جدول (9) - يتبع

Commodity	Country	القيمة بالدينار	القيمة بالدولار	الوزن (كغم)	الكمية	بلد المنشأ	الوحدة القياسية	وصف السلعة	HS
		Value(I.D)	Value(\$)	Weight(K.G)	Quantity		Unit		
	India	29,287,822	24,741	10,000		الهند	Kilo		
	Saudi Arabia	195,719,936	165,304	105,000		المملكة العربية السعودية	Kilo		
	Kuwait	447,730,784	378,151	243,800		الكويت	Kilo		
	Syria	10,401,600	8,800	8,000		الجمهورية العربية السورية	Kilo		
		706,068,192	596,361	371,550		المجموع			
Other of Hygienic or pharmaceutical articles (including teats), of vulcanised rubber other than hard rubber, with or without fittings of hard rubber.	China	74,466,000	63,000	17,280		الصين	Kilo	غيرها من اصناف للاستعمال الصحي والصيدلي (بما في ذلك رضاعات الأطفال)، من مطاط مبركن غير مقسى، وإن تضمنت أجزاء من مطاط مقسى	40149090
	Iran	4,144,000	3,500	2,000		ايران	Kilo		
		78,610,000	66,500	19,280		المجموع			
Surgical of of vulcanised rubber other than hard rubber.	Turkey	118,400	100	50		تركيا	Kilo	قفازات للجراحة	40151100
	Jordan	36,452,880	30,840	20,560		المملكة الاردنية الهاشمية	Kilo		
		36,571,280	30,940	20,610		المجموع			
Gloves for fire extinguishing of vulcanised rubber other than hard rubber.	Pakistan	20,899,968	17,652	216		باكستان	Kilo	قفازات لاطفاء الحرائق	40151910
	China	72,872,122	61,547	4,500		الصين	Kilo		

الاستيرادات السلعية (غير النفطية) حسب السلعة وبلد المنشأ لسنة 2018

Imports (non oil) by commodity and origin country for the year 2018

Con. Table (9) - Follow

تابع جدول (9) - يتبع

Commodity	Country	القيمة بالدينار	القيمة بالدولار	الوزن (كغم)	الكمية	بلد المنشأ	الوحدة القياسية	وصف السلعة	HS
		Value(I.D)	Value(\$)	Weight(K.G)	Quantity		Unit		
		93,772,090	79,199	4,716		المجموع			
Gloves for other uses of vulcanised rubber other than hard rubber.	India	200,060,989	168,970	3,000		الهند	Kilo	قفازات لاستعمالات اخر عادية	40151990
	United States of America	7,732,704	6,531	1,200		الولايات المتحدة الامريكية	Kilo		
	South Korea	34,708,960	29,315	18,000		كوريا الجنوبية	Kilo		
	Malaysia	211,565,408	178,687	30,186		ماليزيا	Kilo		
	China	17,040,128	14,392	3,058		الصين	Kilo		
		471,108,189	397,895	55,444		المجموع			
For divers and firemen of vulcanised rubber other than hard rubber.	China	1,996,141,594	1,685,930	39,808		الصين	Kilo	البسة للفواصين ورجال اطفاء الحرائق	40159010
		1,996,141,594	1,685,930	39,808		المجموع			
Apparel for surgeons and xray operators of vulcanised rubber other than hard rubber.	China	2,460,861,120	2,078,430	35,000		الصين	Kilo	الالبسة الواقية للجراحين واطباء الاشعة	40159020
		2,460,861,120	2,078,430	35,000		المجموع			
Belts of Articles of apparel and clothing accessories , of vulcanised rubber other than hard rubber.	Taiwan (Formosa)	20,690,400	17,475	28,050		تايوان (فرموزا)	Kilo	احزمة (زناتير) من اصناف البسة ولوازمها من مطاط مبركن غير مقسى لجميع الاغراض	40159030

الاستيرادات السلعية (غير النفطية) حسب السلعة وبلد المنشأ لسنة 2018

Imports (non oil) by commodity and origin country for the year 2018

Con. Table (9) - Follow

تابع جدول (9) - يتبع

Commodity	Country	القيمة بالدينار	القيمة بالدولار	الوزن (كغم)	الكمية	بلد المنشأ	الوحدة القياسية	وصف السلعة	HS
		Value(I.D)	Value(\$)	Weight(K.G)	Quantity		Unit		
		20,690,400	17,475	28,050		المجموع			
articles of vulcanised rubber --Floor coverings and mats	Italy	1,539,200	1,300	2,000		ايطاليا	Kilo	أغطية أرضيات وبسط من مصنوعات اخر من مطاط غير مقسى	40169100
	European Union	2,918,358	2,469	2,000		الاتحاد الاوربي	Kilo		
	Iran	249,793,216	210,974	128,597		ايران	Kilo		
	Belgium	12,465,152	10,528	21,056		بلجيكا	Kilo		
	Egypt	4,025,600	3,400	6,800		جمهورية مصر العربية	Kilo		
	Cech	4,225,696	3,569	1,000		تشيك	Kilo		
	Turkey	3,821,712,688	3,232,232	5,846,246		تركيا	Kilo		
	China	487,582,880	411,820	791,472		الصين	Kilo		
		4,584,262,790	3,876,292	6,799,171		المجموع			
Gaskets, washers and other seals of vulcanised rubber	China	33,043,711	27,909	6,130		الصين	Kilo	حلقات وفواصل من مطاط غير مقسى	40169300
	United States of America	9,931,392	8,388	194		الولايات المتحدة الامريكية	Kilo		
		42,975,103	36,297	6,324		المجموع			
Boat or dock fenders, whether or not inflatable of vulcanised rubber	China	101,535,175	85,756	12,000		الصين	Kilo	مصنوعات اخر من مطاط غير مقسى واقيات صدمات لرسو السفن وان كانت قابلة للنفخ	40169400
	India	219,868,800	185,700	8,500		الهند	Kilo		
	United Arab Emirates	30,547,200	25,800	12,000		الامارات العربية المتحدة	Kilo		
		351,951,175	297,256	32,500		المجموع			

الاستيرادات السلعية (غير النفطية) حسب السلعة وبلد المنشأ لسنة 2018

Imports (non oil) by commodity and origin country for the year 2018

Con. Table (9) - Follow

تابع جدول (9) - يتبع

Commodity	Country	القيمة بالدينار	القيمة بالدولار	الوزن (كغم)	الكمية	بلد المنشأ	الوحدة القياسية	وصف السلعة	HS
		Value(I.D)	Value(\$)	Weight(K.G)	Quantity		Unit		
Other articles of vulcanized rubber	European Union	9,412,800	7,950	1,000		الاتحاد الاوربي	Kilo	غيرها من مصنوعات أخرى من مطاط مبركن غير مقسى	40169990
	China	23,141,040	19,560	3,000		الصين	Kilo		
	India	10,173,396	8,602	1,265		الهند	Kilo		
		42,727,236	36,112	5,265		المجموع			
healthy items for bathrooms and Maimathlhamn articles of hard rubber	China	32,810,664,846	27,758,554	52,541,422		الصين	Kilo	اصناف صحية للحمامات ومائاتلهمان مصنوعات من مطاط مقسى	40170030
	India	482,256,000	408,000	656,514		الهند	Kilo		
	Spain	14,184,000	12,000	22,887		اسبانيا	Kilo		
	Indonesia	17,730,000	15,000	28,609		اندونيسيا	Kilo		
	United Kingdom	279,960,388	236,853	4,500		المملكة المتحدة	Kilo		
	Iran	249,112,416	210,399	340,866		ايران	Kilo		
	Vietnam	35,460,000	30,000	57,218		فيتنام	Kilo		
	Malaysia	354,600,000	300,000	100,000		ماليزيا	Kilo		
	Taiwan (Formosa)	17,368,308	14,694	14,694		تايبوان (فرموزا)	Kilo		
	Turkey	185,320,000	156,750	74,366		تركيا	Kilo		
	Egypt	141,840,000	120,000	228,873		جمهورية مصر العربية	Kilo		
	Italy	1,616,160	1,365	3,000		ايطاليا	Kilo		
		34,590,112,118	29,263,615	54,072,949		المجموع			
Stoppers bottles of hard rubber	Iran	4,582,437,006	3,870,329	303,150		ايران	Kilo	سدادات قوارير من مطاط مقسى	40170050
		4,582,437,006	3,870,329	303,150		المجموع			

الاستيرادات السلعية (غير النفطية) حسب السلعة وبلد المنشأ لسنة 2018

Imports (non oil) by commodity and origin country for the year 2018

Con. Table (9) - Follow

تابع جدول (9) - يتبع

Commodity	Country	القيمة بالدينار	القيمة بالدولار	الوزن (كغم)	الكمية	بلد المنشأ	الوحدة القياسية	وصف السلعة	HS
		Value(I.D)	Value(\$)	Weight(K.G)	Quantity		Unit		
Raw hides and skins (other than furskins) and leather.								صلال جلود خام (عدا جلود الفراء) وجلود مذبوغة	41
Hides and skins of bovine (including buffalo) or equine animals (fresh, or salted, dried, limed, pickled or otherwise preserved, but not tanned, parchment "dressed" or further prepared), whether Plucked or split.	Turkey	10,081,760	8,515	13,624		تركيا	Kilo	جلودفصيلة البقر خامية كاملة لا يتجاوز وزن الجلد الواحد منها 8 كغ إذا كانت جافة فقط أو 10 كغ إذا كانت مملحة وهي جافة أو 16 كغ إذا كانت طرية أو مملحة وهي رطبة أو محفوظة بطريقة أخرى	41012000
		10,081,760	8,515	13,624		المجموع			
Other of Leather further prepared after tanning or crusting, including parchmentdressed leather, of other animals, without wool or hair on, whether or not split	China	8,880,000	7,500	2,000		الصين	Kilo	غيرها من جلود محضرة بعد الدباغة أو بعد التشفيف وجلود مرقة(بارشمان)، من حيوانات أخرى، منتوفة، وجلود محضرة بعد الدباغة وجلود مرقة، من حيوانات بدون وبر، وإن كانت مفلوقة، غير تلك الداخلة في البند 41.14.	41139000
		8,880,000	7,500	2,000		المجموع			
Patent leather and patent laminated leather; metallised leather	Italy	35,460,000	30,000	10,600		ايطاليا	Kilo	جلود ملمعة أو ملبسة؛ جلود ممعدنة	41142000
		35,460,000	30,000	10,600		المجموع			

الاستيرادات السلعية (غير النفطية) حسب السلعة وبلد المنشأ لسنة 2018

Imports (non oil) by commodity and origin country for the year 2018

Con. Table (9) - Follow

تابع جدول (9) - يتبع

Commodity	Country	القيمة بالدينار	القيمة بالدولار	الوزن (كغم)	الكمية	بلد المنشأ	الوحدة القياسية	وصف السلعة	HS
		Value(I.D)	Value(\$)	Weight(K.G)	Quantity		Unit		
Articles of leather; saddlery and harness; travel goods, handbags and similar containers; articles of animal gut (other than silk-worm gut).								مصنوعات من جلد؛ أصناف عدة الحيوانات والسراجه؛ لوازم السفر، حقائب يدوية وأوعية مماثلة؛ مصنوعات من مصارين الحيوانات	42
Leather trunks and suitcases With outer surface of leather, of composition leather or of patent leather	China	348,019,672	294,396	336,262	126714	الصين	NO.	صناديق وحقائب امثعة بسطح خارجي من جلد طبيعي أو من جلد مجدد أو من جلد ملمع	42021110
	Iran	6,052,608	5,112	7,000	2556	ايران	NO.		
	South Korea	32,099,800	27,150	31,541	11804	كوريا الجنوبية	NO.		
		386,172,080	326,658	374,803	141074	المجموع			
Leather briefcases outer surface of leather, of composition leather or of patent leather	Iran	130,416,376	110,154	37,059	41225	ايران	NO.	حقائب يد (بريف كيس) بسطح خارجي من جلد طبيعي أو من جلد مجدد أو من جلد ملمع	42021120
	Malaysia	414,400	350	1,000	1500	ماليزيا	NO.		
	South Korea	203,008,500	171,750	223,275	85875	كوريا الجنوبية	NO.		
	Turkey	36,924,498	31,239	6,872	6248	تركيا	NO.		
	China	812,610,478	687,406	808,753	324942	الصين	NO.		
	United Arab Emirates	35,460,000	30,000	39,000	15000	الامارات العربية المتحدة	NO.		
	European Union	296,000	250	110	220	الاتحاد الاوربي	NO.		
		1,219,130,252	1,031,149	1,116,069	475010	المجموع			

الاستيرادات السلعية (غير النفطية) حسب السلعة وبلد المنشأ لسنة 2018

Imports (non oil) by commodity and origin country for the year 2018

Con. Table (9) - Follow

تابع جدول (9) - يتبع

Commodity	Country	القيمة بالدينار	القيمة بالدولار	الوزن (كغم)	الكمية	بلد المنشأ	الوحدة القياسية	وصف السلعة	HS
		Value(I.D)	Value(\$)	Weight(K.G)	Quantity		Unit		
Other of runks, suitcases, vanitycases, executivecases, briefcases, school satchels and similar containers outer surface of leather, of composition leather or of patent leather	China	96,366,088	81,499	69,737	85983	الصين	NO.	غيرها من صناديق الأمتعة وحقائب السفر والأمتعة، بما فيها حقائب أدوات التجميل، وحقائب إدارية وحقائب يد للأوراق والمستندات وحقائب مدرسية وأوعية وأغلفة مماثلة	42021190
	European Union	3,546,000,000	3,000,000	4,253,509	428571	الاتحاد الاوربي	NO.		
	Thailand	14,030,400	11,850	16,801	33300	تايلند	NO.		
	United States of America	505,568	427	375	142	الولايات المتحدة الامريكية	NO.		
			3,656,902,056	3,093,776	4,340,422	547996	المجموع		
trunks and suitcases outer surface ofTextile or plastic	India	6,512,000	5,500	1,000	800	الهند	NO.	صناديق وحقائب امتعة بسطح خارجي من لدائن أو من مواد نسجية	42021210
	Iran	2,813,160	2,380	800	200	ايران	NO.		
	China	61,530,656	52,009	19,500	6642	الصين	NO.		
	Egypt	16,548,000	14,000	2,000	1500	جمهورية مصر العربية	NO.		
	South Korea	4,144,000	3,500	1,000	399	كوريا الجنوبية	NO.		
			91,547,816	77,389	24,300	9541	المجموع		
briefcases outer surface of Textile or plastic	China	120,010,060	101,530	84,492	126780	الصين	NO.	حقائب يد (بريف كيس) بسطح خارجي من لدائن أو من مواد نسجية	42021220
		120,010,060	101,530	84,492	126780	المجموع			

الاستيرادات السلعية (غير النفطية) حسب السلعة وبلد المنشأ لسنة 2018

Imports (non oil) by commodity and origin country for the year 2018

Con. Table (9) - Follow

تابع جدول (9) - يتبع

Commodity	Country	القيمة بالدينار	القيمة بالدولار	الوزن (كغم)	الكمية	بلد المنشأ	الوحدة القياسية	وصف السلعة	HS
		Value(I.D)	Value(\$)	Weight(K.G)	Quantity		Unit		
school satchels outer surface Textile or plastic	Italy	296,000	250	500		ايطاليا	Kilo	حقائب مدرسية بسطح خارجي من لدائن أو من مواد نسجية	42021230
	Iran	1,679,916,870	1,418,855	1,205,295		ايران	Kilo		
	Indonesia	49,951,776	42,189	18,000		اندونيسيا	Kilo		
	China	1,279,787,416	1,081,691	1,142,822		الصين	Kilo		
	Taiwan (Formosa)	35,460,000	30,000	42,535		تايبوان (فرموزا)	Kilo		
	European Union	39,006,000	33,000	7,704		الاتحاد الاوربي	Kilo		
	Kazakhstan	686,720	580	1,000		كازخستان	Kilo		
	Turkey	38,101,120	32,180	45,626		تركيا	Kilo		
	Vietnam	10,638,000	9,000	12,761		فيتنام	Kilo		
			3,133,843,902	2,647,745	2,476,243		المجموع		
Other cases or trunks outer surface textile or plastic	United States of America	7,471,040	6,310	1,000		الولايات المتحدة الامريكية	Kilo	غيرها من صناديق او حقائب بسطح خارجي من لدائن أو من مواد نسجية	42021290
	China	8,600,140	7,270	2,053		الصين	Kilo		
			16,071,180	13,580	3,053		المجموع		
Cases and trunks with outer surface of wood	Iran	6,689,600	5,650	8,000		ايران	Kilo	صناديق وحقائب امتمعة بسطح خارجي من خشب	42021910
	Turkey	769,600	650	250		تركيا	Kilo		
			7,459,200	6,300	8,250		المجموع		
Other cases and trunks	China	3,303,360	2,790	500		الصين	Kilo	غيرها من صناديق او حقائب	42021990
			3,303,360	2,790	500		المجموع		

الاستيرادات السلعية (غير النفطية) حسب السلعة وبلد المنشأ لسنة 2018

Imports (non oil) by commodity and origin country for the year 2018

Con. Table (9) - Follow

تابع جدول (9) - يتبع

Commodity	Country	القيمة بالدينار	القيمة بالدولار	الوزن (كغم)	الكمية	بلد المنشأ	الوحدة القياسية	وصف السلعة	HS
		Value(I.D)	Value(\$)	Weight(K.G)	Quantity		Unit		
Handbags, whether or not with shoulder strap, including those without handle outer surface of leather, of composition leather or of patent leather	China	10,324,480	8,720	1,500		الصين	Kilo	حقائب يدوية وان كانت بحملات للكتف بما في ذلك الحقائب دون مقبض بسطح خارجي من جلد طبيعي أو من جلد مجدّد أو من جلد ملمع	42022100
	Iran	7,400,000	6,250	5,000		ايران	Kilo		
	Kazakhstan	15,052,770	12,735	1,500		كازخستان	Kilo		
	Egypt	12,015,030	10,165	3,500		جمهورية مصر العربية	Kilo		
	Turkey	7,400,000	6,250	5,000		تركيا	Kilo		
		52,192,280	44,120	16,500		المجموع			
Handbags Articles of a kind normally carried in the pocket or in the handbag outer surface of plastic sheeting or of textile materials	China	5,968,544	5,041	3,000		الصين	Kilo	اصناف من النوع الذي يحمل عادة في الجيب او في حقائب يدوية سطح خارجي من صفائح لدانن او مواد نسجية	42023200
		5,968,544	5,041	3,000		المجموع			

الاستيرادات السلعية (غير النفطية) حسب السلعة وبلد المنشأ لسنة 2018

Imports (non oil) by commodity and origin country for the year 2018

Con. Table (9) - Follow

تابع جدول (9) - يتبع

Commodity	Country	القيمة بالدينار	القيمة بالدولار	الوزن (كغم)	الكمية	بلد المنشأ	الوحدة القياسية	وصف السلعة	HS
		Value(I.D)	Value(\$)	Weight(K.G)	Quantity		Unit		
Other of Trunks, suitcases, vanitycases, executivecases, briefcases, school satchels, spectacle cases, binocular cases, camera cases, musical instrument cases, gun cases, holsters and similar containers; travellingbags, insulated food or beverages bags,	China	2,931,360	2,480	99		الصين	Kilo	صناديق اخرى للأمتعة وحقائب السفر والأمتعة، بما فيها حقائب أدوات التجميل، وحقائب إدارية وحقائب يد للأوراق والمستندات وحقائب مدرسية وحقائب نظارات ومحافظ مناظير وأغلفة آلات تصوير وأغلفة آلات موسيقية ومحافظ بنادق وأجرية مسدسات وأوعية وأغلفة مماثلة؛ أكياس سفر	42029900
		2,931,360	2,480	99		المجموع			
Belts and bandoliers of leather or of patent leather	China	13,798,668	11,674	7,240		الصين	Kilo	أحزمة وأحزمة كتف وحمالاتمن جلد طبيعي او مجدد	42033000
	Taiwan (Formosa)	59,218,944	50,016	5,000		تايبوان (فرموزا)	Kilo		
		73,017,612	61,690	12,240		المجموع			
Covers of puff seats, unstuffed of leather or of composition leather.	China	20,189,568	17,052	11,903		الصين	Kilo	اغلفة المقاعد البوف غير المحشوةمن جلد طبيعي او مجدد	42050020
	Turkey	7,501,824	6,336	7,510		تركيا	Kilo		
	Iran	173,768,576	146,764	102,000		ايران	Kilo		
		201,459,968	170,152	121,413		المجموع			

الاستيرادات السلعية (غير النفطية) حسب السلعة وبلد المنشأ لسنة 2018

Imports (non oil) by commodity and origin country for the year 2018

Con. Table (9) - Follow

تابع جدول (9) - يتبع

Commodity	Country	القيمة بالدينار	القيمة بالدولار	الوزن (كغم)	الكمية	بلد المنشأ	الوحدة القياسية	وصف السلعة	HS
		Value(I.D)	Value(\$)	Weight(K.G)	Quantity		Unit		
non	Turkey	23,976,000	20,250	2,000		تركيا	Kilo	غيرها من أصناف مصنوعات من مصارين (باستثناء شرائق دودة (القر) الحرير أو من مثانات أو من اوتار العضلات	42069090
		23,976,000	20,250	2,000		المجموع			
Wood and articles of wood; wood charcoal.								خشب ومصنوعاته: فحم خشبي	44
WOOD CHARCOAL (INCLUDING SHELL OR NUT CHARCOAL), WHETHER OR NOT AGGLOMERATED .	Nigeria	97,696,080	82,620	96,095		نايجيريا	Kilo	فحم خشبي (بما في ذلك فحم القشور والنوى)، وإن كان مكتلاً	44020000
	Central Africa	17,049,600	14,400	12,000		افريقيا الوسطى	Kilo		
	European Union	40,196,000	34,000	34,247		الاتحاد الاوربي	Kilo		
	United Arab Emirates	72,076,064	60,946	137,332		الامارات العربية المتحدة	Kilo		
	Syria	3,546,000	3,000	6,000		الجمهورية العربية السورية	Kilo		
	China	1,361,632,072	1,150,873	1,408,279		الصين	Kilo		
	Jordan	64,513,920	54,560	109,120		المملكة الاردنية الهاشمية	Kilo		
	Saudi Arabia	16,102,400	13,600	10,000		المملكة العربية السعودية	Kilo		
	India	35,460,000	30,000	13,980		الهند	Kilo		
	United States of America	12,896,000	10,900	17,000		الولايات المتحدة الامريكية	Kilo		
	Indonesia	6,240,885,712	5,276,402	8,494,108		اندونيسيا	Kilo		
	Uruguay	30,282,840	25,620	51,240		اوروغواي	Kilo		
	Thailand	46,394,240	39,235	58,365		تايلند	Kilo		

الاستيرادات السلعية (غير النفطية) حسب السلعة وبلد المنشأ لسنة 2018

Imports (non oil) by commodity and origin country for the year 2018

Con. Table (9) - Follow

تابع جدول (9) - يتبع

Commodity	Country	القيمة بالدينار	القيمة بالدولار	الوزن (كغم)	الكمية	بلد المنشأ	الوحدة القياسية	وصف السلعة	HS
		Value(I.D)	Value(\$)	Weight(K.G)	Quantity		Unit		
	South Africa	15,998,208	13,512	27,240		جنوب افريقيا	Kilo		
	Taiwan (Formosa)	3,546,000	3,000	7,495		تايبوان (فرموزا)	Kilo		
	Malaysia	26,015,804	21,991	30,925		ماليزيا	Kilo		
	Kenya	60,964,800	51,500	128,750		كينيا	Kilo		
	South Korea	46,341,760	39,140	229,656		كوريا الجنوبية	Kilo		
	Kazakhstan	13,974,752	11,803	17,740		كازخستان	Kilo		
	Vietnam	439,928,906	371,767	1,054,916		فيتنام	Kilo		
	Serbia	14,184,000	12,000	107,600		صربيا	Kilo		
	Iran	637,847,788	538,995	1,024,033		ايران	Kilo		
	Slovak	4,736,000	4,000	36,000		سلوفاكية	Kilo		
	Turkey	329,366,576	278,608	516,330		تركيا	Kilo		
	Egypt	2,899,227,940	2,452,089	1,396,496		جمهورية مصر العربية	Kilo		
	Ukraine	24,200,960	20,440	42,500		اوكرانيا	Kilo		
		12,555,064,422	10,615,001	15,067,447		المجموع			
Other of beech (Fagus spp.	India	24,703,800	20,900	9,500	111	الهند	Cubic meter (m3)	غيرها من خشب زان (من نوع "فاجوس")	44039290
	Iran	72,374,368	61,127	210,380	326	ايران	Cubic meter (m3)		
		97,078,168	82,027	219,880	437	المجموع			
Telephone, telegraph or electric power poles of OTHER WOOD.	China	6,028,200	5,100	3,923	70	الصين	Cubic meter (m3)	خشب خام بشكل اعمدة	44039920

الاستيرادات السلعية (غير النفطية) حسب السلعة وبلد المنشأ لسنة 2018

Imports (non oil) by commodity and origin country for the year 2018

Con. Table (9) - Follow

تابع جدول (9) - يتبع

Commodity	Country	القيمة بالدينار	القيمة بالدولار	الوزن (كغم)	الكمية	بلد المنشأ	الوحدة القياسية	وصف السلعة	HS
		Value(I.D)	Value(\$)	Weight(K.G)	Quantity		Unit		
	Iran	163,565,160	138,380	620,500	1190	ايران	Cubic meter (m3)		
		169,593,360	143,480	624,423	1260	المجموع			
Other of Wood in the rough, whether or not stripped of bark or sapwood, or roughly squared.	China	3,292,397,344	2,780,741	584,016	586481	الصين	Cubic meter (m3)	غيرها من خشب خام، وإن كان مقشورا أو مقشور اللحاء أو مربعا تربيعا أوليا	44039990
	India	354,600,000	300,000	641,030	2073	الهند	Cubic meter (m3)		
	Indonesia	609,308,736	515,379	110,125	49395	اندونيسيا	Cubic meter (m3)		
	Russian Federation	70,920,000	60,000	12,821	12821	روسيا الاتحادية	Cubic meter (m3)		
		4,327,226,080	3,656,120	1,347,992	650770	المجموع			
Split poles used as partitions, etc., coniferous	China	7,104,000	6,000	6,692	3880	الصين	Cubic meter (m3)	ركائز مقلفة من خشب الصنوبريات مما يستعمل كمساند للاغراض او خشب للسقوف والحواجز	44041020
	European Union	414,400	350	188	38	الاتحاد الاوربي	Cubic meter (m3)		
		7,518,400	6,350	6,880	3918	المجموع			

الاستيرادات السلعية (غير النفطية) حسب السلعة وبلد المنشأ لسنة 2018

Imports (non oil) by commodity and origin country for the year 2018

Con. Table (9) - Follow

تابع جدول (9) - يتبع

Commodity	Country	القيمة بالدينار	القيمة بالدولار	الوزن (كغم)	الكمية	بلد المنشأ	الوحدة القياسية	وصف السلعة	HS
		Value(I.D)	Value(\$)	Weight(K.G)	Quantity		Unit		
Wooden sticks trimmed but not turned, coniferous	Italy	6,665,920	5,630	4,000		ايطاليا	Kilo	عصي خشبية من خشب الصنوبريات مشدبة بصورة بسيطة ولكن غير مخروطية او مفوسسة ولم تجر عليها عمليات اخرى معدة لصناعة عصي المشي ومقايض العدد وما شابهها	44041030
	Iran	7,055,456	5,959	5,000		ايران	Kilo		
	Ukraine	3,546,000	3,000	2,395		اوكرانيا	Kilo		
		17,267,376	14,589	11,395		المجموع			
Pointed stakes of wood, coniferous	Indonesia	62,278,400	52,600	49,159		اندونيسيا	Kilo	اوتاد من خشب الصنوبريات حادة الاطراف وان كانت مقشورة او مشربة بمادة حافظة ولكن غير منشورة طوليا"	44041040
	Cuba	954,487,567	806,155	502,000		كوبا	Kilo		
		1,016,765,967	858,755	551,159		المجموع			
Hoopwood for barrel starves, partitions, nonconiferous	Iran	99,953,466	84,563	396,000		ايران	Kilo	اطواق خشب من غير الصنوبريات لصنع اطواق الدنان والحواجز	44042010
	China	14,184,000	12,000	36,000		الصين	Kilo		
		114,137,466	96,563	432,000		المجموع			
Split poles used as partitions, etc., nonconiferous	Iran	6,813,920	5,755	2,125		ايران	Kilo	ركائز مقلقة من خشب من غير الصنوبريات مما يستعمل كمساند للاغراض او خشب للسقوف والحواجز	44042020
	Turkey	888,000	750	750		تركيا	Kilo		
		7,701,920	6,505	2,875		المجموع			

الاستيرادات السلعية (غير النفطية) حسب السلعة وبلد المنشأ لسنة 2018

Imports (non oil) by commodity and origin country for the year 2018

Con. Table (9) - Follow

تابع جدول (9) - يتبع

Commodity	Country	القيمة بالدينار	القيمة بالدولار	الوزن (كغم)	الكمية	بلد المنشأ	الوحدة القياسية	وصف السلعة	HS
		Value(I.D)	Value(\$)	Weight(K.G)	Quantity		Unit		
Wooden sticks, nonconiferous	China	12,136,000	10,250	4,500		الصين	Kilo	عصي خشبية من خشب غير الصنوبريات مشدبة بصورة بسيطة ولكن غير مخروطية او مقوسة ولم تجر عليها عمليات اخرى معدة لصناعة عصي المشي ومقايض العدد وما شابهها	44042030
		12,136,000	10,250	4,500		المجموع			
Other nonconiferous poles and stakes	Turkey	1,243,200	1,050	2,000		تركيا	Kilo	غيرها من خشب غير الصنوبريات أطواقا؛ ركانز مفلوكة؛ أوتاد من خشب، مدبية غير منشورة طويلا؛ خشب مشدب بصورة بسيطة أو مبروم، ولكن غير مخروط ولا مقوس ولا مشغول بطريقة أخرى، لصناعة العصي أو المظلات أو مقايض العدد أو ما يماثلها؛ خشب بشكل قدد أو صفيحات أو ما يماثل	44042090
		1,243,200	1,050	2,000		المجموع			
Wood wool	Kazakhstan	8,981,824	7,586	4,000		كازخستان	Kilo	صوف الخشب	44050010
	Turkey	1,829,280	1,545	5,000		تركيا	Kilo		
	Iran	357,837,952	302,228	641,776		ايران	Kilo		
	China	225,144,704	190,156	184,649		الصين	Kilo		
		593,793,760	501,515	835,425		المجموع			
Railway or tramway sleepers (crossties) of wood. Not impregnated	Turkey	8,880,000	7,500	5,000	100	تركيا	Cubic meter (m3)	عوارض من خشب غير مشربة للسكك الحديدية والترام غير مشربة	44061000

الاستيرادات السلعية (غير النفطية) حسب السلعة وبلد المنشأ لسنة 2018

Imports (non oil) by commodity and origin country for the year 2018

Con. Table (9) - Follow

تابع جدول (9) - يتبع

Commodity	Country	القيمة بالدينار	القيمة بالدولار	الوزن (كغم)	الكمية	بلد المنشأ	الوحدة القياسية	وصف السلعة	HS
		Value(I.D)	Value(\$)	Weight(K.G)	Quantity		Unit		
	Jordan	1,065,600	900	30	6	المملكة الاردنية الهاشمية	Cubic meter (m3)		
		9,945,600	8,400	5,030	106	المجموع			
Planed coniferous wood over 6 mm thick	Indonesia	1,112,713,626	940,799	1,702,003	10007	اندونيسيا	Cubic meter (m3)	خشب ممسوح من فصيلة الصنوبريات	44071010
	Germany	22,216,984,164	18,791,628	36,335,456	246203	المانيا	Cubic meter (m3)		
	Jordan	322,981,500	273,250	129,237	11272	المملكة الاردنية الهاشمية	Cubic meter (m3)		
	Austria	876,901,020	740,790	681,235	28133	النمسا	Cubic meter (m3)		
	India	17,641,350	14,925	12,226	308	الهند	Cubic meter (m3)		
	Kuwait	10,342,500	8,750	22,000	2000	الكويت	Cubic meter (m3)		
	Greece	4,209,120	3,555	2,860	41	اليونان	Cubic meter (m3)		
	United Arab Emirates	106,362,272	89,833	9,000	900	الامارات العربية المتحدة	Cubic meter (m3)		

الاستيرادات السلعية (غير النفطية) حسب السلعة وبلد المنشأ لسنة 2018

Imports (non oil) by commodity and origin country for the year 2018

Con. Table (9) - Follow

تابع جدول (9) - يتبع

Commodity	Country	القيمة بالدينار	القيمة بالدولار	الوزن (كغم)	الكمية	بلد المنشأ	الوحدة القياسية	وصف السلعة	HS
		Value(I.D)	Value(\$)	Weight(K.G)	Quantity		Unit		
	Ivory Coast	4,209,120	3,555	2,860	41	ساحل العاج	Cubic meter (m3)		
	United States of America	31,935,734	26,987	44,989	35086	الولايات المتحدة الامريكية	Cubic meter (m3)		
	Gabon	11,926,432	10,073	8,105	116	الغابون	Cubic meter (m3)		
	China	7,742,781,928	6,543,144	6,303,231	899453	الصين	Cubic meter (m3)		
	Ukraine	8,184,992	6,913	6,479	57	اوكرانيا	Cubic meter (m3)		
	Syria	13,309,320	11,260	24,693	63	الجمهورية العربية السورية	Cubic meter (m3)		
	Iran	5,187,099,578	4,381,935	5,178,447	1576323	ايران	Cubic meter (m3)		
	European Union	675,807,656	571,394	989,658	19259	الاتحاد الاوربي	Cubic meter (m3)		
	South Korea	47,416,832	40,048	5,000	10000	كوريا الجنوبية	Cubic meter (m3)		
	Lebanon	4,738,368	4,002	3,220	46	لبنان	Cubic meter (m3)		

الاستيرادات السلعية (غير النفطية) حسب السلعة وبلد المنشأ لسنة 2018

Imports (non oil) by commodity and origin country for the year 2018

Con. Table (9) - Follow

تابع جدول (9) - يتبع

Commodity	Country	القيمة بالدينار	القيمة بالدولار	الوزن (كغم)	الكمية	بلد المنشأ	الوحدة القياسية	وصف السلعة	HS
		Value(I.D)	Value(\$)	Weight(K.G)	Quantity		Unit		
	Malaysia	4,240,349,654	3,585,146	4,621,135	163140	ماليزيا	Cubic meter (m3)		
	Myanmar	47,280,000	40,000	54,700	203	ميانمار	Cubic meter (m3)		
	Nigeria	421,738,752	356,553	613,769	1391	نايجيريا	Cubic meter (m3)		
	Sweden	67,813,600	57,275	127,334	521	السويد	Cubic meter (m3)		
	Slovenia	106,380,000	90,000	123,074	456	سلوفينيا	Cubic meter (m3)		
	South Africa	828,840,552	700,849	872,502	160778	جنوب افريقيا	Cubic meter (m3)		
	Egypt	19,407,291,608	16,418,987	103,609	6425	جمهورية مصر العربية	Cubic meter (m3)		
	Romania	1,191,350,076	1,007,628	1,239,547	7632	رومانيا	Cubic meter (m3)		
	Russian Federation	16,097,847,308	13,604,637	16,620,694	673890	روسيا الاتحادية	Cubic meter (m3)		
	Ghana	8,418,240	7,110	27,346	109	غانا	Cubic meter (m3)		

الاستيرادات السلعية (غير النفطية) حسب السلعة وبلد المنشأ لسنة 2018

Imports (non oil) by commodity and origin country for the year 2018

Con. Table (9) - Follow

تابع جدول (9) - يتبع

Commodity	Country	القيمة بالدينار	القيمة بالدولار	الوزن (كغم)	الكمية	بلد المنشأ	الوحدة القياسية	وصف السلعة	HS
		Value(I.D)	Value(\$)	Weight(K.G)	Quantity		Unit		
	Finland	23,940,480	20,220	57,117	285	فنلندا	Cubic meter (m3)		
	Vietnam	24,380,928	20,592	24,000	960	فيتنام	Cubic meter (m3)		
	Canada	4,231,345,898	3,578,247	4,522,909	73048	كندا	Cubic meter (m3)		
	Turkey	2,948,795,795	2,493,279	3,248,125	51478	تركيا	Cubic meter (m3)		
	Italy	9,972,534	8,437	5,000	10000	ايطاليا	Cubic meter (m3)		
		88,051,290,937	74,451,801	83,721,560	3989624	المجموع			
Other sawn beech	South Africa	63,270,592	53,438	35,625	171	جنوب افريقيا	Cubic meter (m3)	غيره من خشب زان من نوع "فاغوس"	44079290
		63,270,592	53,438	35,625	171	المجموع			
Tongued wood, coniferous from Wood (including strips and friezes for parquet flooring, not assembled)	Turkey	12,787,200	10,800	4,000	400	تركيا	Cubic meter (m3)	خشب معشق من الصنوبريات بما في ذلك الألواح والقطع غير المجمعة للأرضيات الخشبية الباركية	44091010
		12,787,200	10,800	4,000	400	المجموع			
Planed panels with rounded edges, coniferous wood	Romania	185,903,392	157,013	49,956	7240	رومانيا	Cubic meter (m3)	الواح خشب ممسوحة ذات حواف مدورة من الصنوبريات	44091030

الاستيرادات السلعية (غير النفطية) حسب السلعة وبلد المنشأ لسنة 2018

Imports (non oil) by commodity and origin country for the year 2018

Con. Table (9) - Follow

تابع جدول (9) - يتبع

Commodity	Country	القيمة بالدينار	القيمة بالدولار	الوزن (كغم)	الكمية	بلد المنشأ	الوحدة القياسية	وصف السلعة	HS
		Value(I.D)	Value(\$)	Weight(K.G)	Quantity		Unit		
	China	373,665,664	315,596	847,000	6453	الصين	Cubic meter (m3)		
	Malaysia	97,104,576	82,014	120,000	918	ماليزيا	Cubic meter (m3)		
	South Korea	136,927,232	115,648	20,000	153	كوريا الجنوبية	Cubic meter (m3)		
	Russian Federation	877,100,096	740,794	174,353	22523	روسيا الاتحادية	Cubic meter (m3)		
	Iran	31,968,000	27,000	10,000	1440	ايران	Cubic meter (m3)		
	Indonesia	183,002,592	154,563	120,000	918	اندونيسيا	Cubic meter (m3)		
	India	4,184,256	3,534	20,000	153	الهند	Cubic meter (m3)		
	Germany	286,130,300	241,675	79,478	8773	المانيا	Cubic meter (m3)		
	Jordan	13,262,040	11,220	20,000	153	المملكة الاردنية الهاشمية	Cubic meter (m3)		
	Turkey	152,692,192	128,963	360,000	2754	تركيا	Cubic meter (m3)		

الاستيرادات السلعية (غير النفطية) حسب السلعة وبلد المنشأ لسنة 2018

Imports (non oil) by commodity and origin country for the year 2018

Con. Table (9) - Follow

تابع جدول (9) - يتبع

Commodity	Country	القيمة بالدينار	القيمة بالدولار	الوزن (كغم)	الكمية	بلد المنشأ	الوحدة القياسية	وصف السلعة	HS
		Value(I.D)	Value(\$)	Weight(K.G)	Quantity		Unit		
		2,341,940,340	1,978,020	1,820,787	51478	المجموع			
Wooden beadings and mouldings, coniferous	China	191,616,882	162,101	292,500	34200	الصين	Cubic meter (m3)	خشب مقولب (عيدان اطر او طنوف) مما يستعمل في صنع اطر الصور وزخرفة الجدران والاثاث والابواب واعمال النجارة الاخرى من الصنوبريات	44091060
	Iran	16,410,240	13,860	28,600	7862	ايران	Cubic meter (m3)		
	Turkey	26,095,360	22,040	21,200	48	تركيا	Cubic meter (m3)		
		234,122,482	198,001	342,300	42110	المجموع			
Rounded wood, coniferous	Turkey	3,966,400	3,350	1,200	692	تركيا	Cubic meter (m3)	خشب مدور بشكل عيدان ذات مقطع دائري من النوع المستعمل في صناعة عيدان الثقاب او مسامير الاحذية او سنانير التوافذ الخ من الصنوبريات	44091070
	China	15,865,600	13,400	11,750	260	الصين	Cubic meter (m3)		
		19,832,000	16,750	12,950	952	المجموع			
Planed panels with rounded edges from non-coniferous	Turkey	3,761,568	3,177	3,000	3000	تركيا	Cubic meter (m3)	الواح خشب ممسوحة ذات حواف مدورة من غير الصنوبريات	44092030
		3,761,568	3,177	3,000	3000	المجموع			

الاستيرادات السلعية (غير النفطية) حسب السلعة وبلد المنشأ لسنة 2018

Imports (non oil) by commodity and origin country for the year 2018

Con. Table (9) - Follow

تابع جدول (9) - يتبع

Commodity	Country	القيمة بالدينار	القيمة بالدولار	الوزن (كغم)	الكمية	بلد المنشأ	الوحدة القياسية	وصف السلعة	HS
		Value(I.D)	Value(\$)	Weight(K.G)	Quantity		Unit		
Tongued or grooved wood for ceilings from non-coniferous	Turkey	2,439,040	2,060	22,500	1500	تركيا	Cubic meter (m3)	خشب مقروض وملسن معد للسقوف من غير الصنوبريات	44092050
		2,439,040	2,060	22,500	1500	المجموع			
WAFERBOARD, INCLUDING ORIENTED STRAND BOARD, OF WOOD, NOT WORKED OR ONLY SANDED, WHETHER OR NOT BONDED WITH RESINS OR OTHER ORGANIC SUBSTANCES.	China	18,919,136	15,979	10,000	200	الصين	Cubic meter (m3)	ألواح ويفرورد من قطع الخشب المغرأة المضغوطة على الوجهين والواح اوريننتد ستراند بورد من خشب غير مشغولة او غير مشغولة اكثر من الصنفرة	44102100
	Iran	73,107,618	61,746	38,115	12705	ايران	Cubic meter (m3)		
	Turkey	710,400	600	300	50	تركيا	Cubic meter (m3)		
		92,737,154	78,325	48,415	12955	المجموع			
OTHER PARTICLE BOARD OF WOOD, UNWORKED OR NOT FURTHER WORKED THAN SANDED, WHETHER OR NOT AGGLOMERATED WITH RESINS OR OTHER ORGANIC BINDING SUBSTANCES.	Turkey	3,388,608	2,862	25	6000	تركيا	Cubic meter (m3)	الواح من خشب أو من مواد ليجينية (خشبية) آخر وإن كانت مكثلة براتجات أو بغيرها من الروابط العضوية غير مشغولة او غير مشغولة اكثر من الصنفرة	44103100

الاستيرادات السلعية (غير النفطية) حسب السلعة وبلد المنشأ لسنة 2018

Imports (non oil) by commodity and origin country for the year 2018

Con. Table (9) - Follow

تابع جدول (9) - يتبع

Commodity	Country	القيمة بالدينار	القيمة بالدولار	الوزن (كغم)	الكمية	بلد المنشأ	الوحدة القياسية	وصف السلعة	HS
		Value(I.D)	Value(\$)	Weight(K.G)	Quantity		Unit		
		3,388,608	2,862	25	6000	المجموع			
OTHER BOARDS OF WOOD, COVERED SURFACE WITH PAPER IMPREGNATED WITH MELAMINE, WHETHER OR NOT BONDED WITH RESINS OR OTHER ORGANIC SUBSTANCES.	Turkey	9,855,516	8,338	3,000	180	تركيا	Cubic meter (m3)	الواح من خشب أو من مواد ليجينية (خشبية) أخرى وإن كانت مكننة براتجات أو غيرها من الروابط العضوية مغطاة السطح بورق مشرب بالميلامين	44103200
		9,855,516	8,338	3,000	180	المجموع			
BOARDS MADE OUT OF WOOD FIBERS OR OTHER WOOD MATERIALS IN DENSITY EXCEEDING (0.5) G\CM3 BUT NOT EXCEEDING (0.8) G\CM3, NOT SURFACE COVERED OR MECHANICALLY WORKED.	European Union	25,254,720	21,330	4,500	12750	الاتحاد الاوربي	Cubic meter (m3)	ألواح من ألياف الخشب تزيد كثافتها 0.5 غ/سم3 ولكن لا تتجاوز 0.8 غ/سم غير مشغولة اليا ولا مغطاة السطح	44112100
	Egypt	5,523,486	4,673	35,600	23500	جمهورية مصر العربية	Cubic meter (m3)		
	Cameroon	7,005,728	5,917	2,250	1500	الكاميرون	Cubic meter (m3)		

الاستيرادات السلعية (غير النفطية) حسب السلعة وبلد المنشأ لسنة 2018

Imports (non oil) by commodity and origin country for the year 2018

Con. Table (9) - Follow

تابع جدول (9) - يتبع

Commodity	Country	القيمة بالدينار	القيمة بالدولار	الوزن (كغم)	الكمية	بلد المنشأ	الوحدة القياسية	وصف السلعة	HS
		Value(I.D)	Value(\$)	Weight(K.G)	Quantity		Unit		
	Germany	1,145,147,040	967,185	449,680	129203	المانيا	Cubic meter (m3)		
	India	279,431,424	236,361	76,750	14550	الهند	Cubic meter (m3)		
	United States of America	54,718,560	46,215	13,500	38250	الولايات المتحدة الامريكية	Cubic meter (m3)		
	Greece	4,209,120	3,555	4,500	12750	اليونان	Cubic meter (m3)		
	Sweden	21,045,600	17,775	4,500	12750	السويد	Cubic meter (m3)		
	Indonesia	769,545,552	650,150	197,010	179398	اندونيسيا	Cubic meter (m3)		
	Ukraine	146,366,080	123,620	4,500	12750	اوكرانيا	Cubic meter (m3)		
	Iran	3,607,438,760	3,047,438	5,794,893	2134201	ايران	Cubic meter (m3)		
	Central Africa	15,569,600	13,150	2,250	1500	افريقيا الوسطى	Cubic meter (m3)		
	Spain	57,950,880	48,945	4,500	12750	اسبانيا	Cubic meter (m3)		

الاستيرادات السلعية (غير النفطية) حسب السلعة وبلد المنشأ لسنة 2018

Imports (non oil) by commodity and origin country for the year 2018

Con. Table (9) - Follow

تابع جدول (9) - يتبع

Commodity	Country	القيمة بالدينار	القيمة بالدولار	الوزن (كغم)	الكمية	بلد المنشأ	الوحدة القياسية	وصف السلعة	HS
		Value(I.D)	Value(\$)	Weight(K.G)	Quantity		Unit		
	China	12,506,781,756	10,569,733	2,045,351	1288653	الصين	Cubic meter (m3)		
	Turkey	5,162,306,836	4,364,364	3,915,209	4105425	تركيا	Cubic meter (m3)		
	Finland	301,018,560	254,340	49,500	37778	فنلندا	Cubic meter (m3)		
	United Arab Emirates	12,858,240	10,860	2,250	1500	الامارات العربية المتحدة	Cubic meter (m3)		
	Malaysia	4,181,037,536	3,532,204	573,140	335922	ماليزيا	Cubic meter (m3)		
	Albania	133,288,800	112,575	24,000	49000	البانيا	Cubic meter (m3)		
	Canada	202,698,032	171,223	57,500	63778	كندا	Cubic meter (m3)		
	Thailand	3,552,000,000	3,000,000	40,000	210000	تايلند	Cubic meter (m3)		
	Vietnam	36,007,808	30,412	45,000	90	فيتنام	Cubic meter (m3)		
	Pakistan	7,928,064	6,696	2,250	1500	باكستان	Cubic meter (m3)		

الاستيرادات السلعية (غير النفطية) حسب السلعة وبلد المنشأ لسنة 2018

Imports (non oil) by commodity and origin country for the year 2018

Con. Table (9) - Follow

تابع جدول (9) - يتبع

Commodity	Country	القيمة بالدينار	القيمة بالدولار	الوزن (كغم)	الكمية	بلد المنشأ	الوحدة القياسية	وصف السلعة	HS
		Value(I.D)	Value(\$)	Weight(K.G)	Quantity		Unit		
	France	15,490,272	13,083	14,080	50840	فرنسا	Cubic meter (m3)		
	Romania	561,725,716	474,638	181,750	132327	رومانيا	Cubic meter (m3)		
	Russian Federation	4,960,458,498	4,190,444	1,268,000	485831	روسيا الاتحادية	Cubic meter (m3)		
	South Africa	189,949,120	160,430	9,000	25500	جنوب افريقيا	Cubic meter (m3)		
	Kazakhstan	8,430,024	7,132	3,250	3000	كازخستان	Cubic meter (m3)		
		37,971,185,812	32,084,448	14,824,713	9376996	المجموع			
PLY WOOD MADE OUT OF WOOD SHEETS IN THICKNESS NOT EXCEEDING (6) MM. CONTAINS, WITH AT LEAST ONE EXTERNAL LAYES OF TROPICAL WOOD TYPE SPECIFIED IN SUBHEADING NOTE(1) TO THIS CHAPTER- CU.M	United States of America	106,380,000	90,000	9,263,344	281	الولايات المتحدة الامريكية	Cubic meter (m3)	خشب متعاكس مكون حصرا من صفائح خشب لا يزيد سمك الواحدة منها عن 6 مم يتضمن على الأقل طبقة واحدة خارجية من الأخشاب الاستوائية المذكورة في ملاحظة بنود فرعية رقم 1 من هذا الفصل	44121300

الاستيرادات السلعية (غير النفطية) حسب السلعة وبلد المنشأ لسنة 2018

Imports (non oil) by commodity and origin country for the year 2018

Con. Table (9) - Follow

تابع جدول (9) - يتبع

Commodity	Country	القيمة بالدينار	القيمة بالدولار	الوزن (كغم)	الكمية	بلد المنشأ	الوحدة القياسية	وصف السلعة	HS
		Value(I.D)	Value(\$)	Weight(K.G)	Quantity		Unit		
	Malaysia	136,166,144	115,024	302,889	52510	ماليزيا	Cubic meter (m3)		
	Cuba	661,085,619	558,349	393,527	1742	كوبا	Cubic meter (m3)		
	Turkey	20,199,860	17,065	45,143	126	تركيا	Cubic meter (m3)		
	Iran	225,728,416	190,649	329,000	1008	ايران	Cubic meter (m3)		
	China	1,970,369,962	1,665,843	4,151,018	123096	الصين	Cubic meter (m3)		
	United Arab Emirates	35,460,000	30,000	23,400	936	الامارات العربية المتحدة	Cubic meter (m3)		
	Indonesia	1,863,904,409	1,575,856	8,402,511	155007	اندونيسيا	Cubic meter (m3)		
		5,019,294,410	4,242,786	22,910,832	334706	المجموع			
Densified wood, in blocks, plates, strips or profile shapes.	Malaysia	451,750,944	382,192	114,658	76438	ماليزيا	SQ.M	خشب مكثف بشكل كتل أو ألواح أو صفيحات أو أشرطة أو أشكال خاصة بروفيليه	44130000
	Pakistan	139,016,202	117,611	26,400	440	باكستان	SQ.M		
	Turkey	17,538,516	14,838	4,452	2967	تركيا	SQ.M		
	Slovenia	56,026,800	47,400	14,220	9480	سلوفينيا	SQ.M		
	Iran	11,766,592	9,938	2,981	1988	ايران	SQ.M		

الاستيرادات السلعية (غير النفطية) حسب السلعة وبلد المنشأ لسنة 2018

Imports (non oil) by commodity and origin country for the year 2018

Con. Table (9) - Follow

تابع جدول (9) - يتبع

Commodity	Country	القيمة بالدينار	القيمة بالدولار	الوزن (كغم)	الكمية	بلد المنشأ	الوحدة القياسية	وصف السلعة	HS
		Value(I.D)	Value(\$)	Weight(K.G)	Quantity		Unit		
	China	372,904,452	315,486	94,473	62983	الصين	SQ.M		
		1,049,003,506	887,465	257,184	154296	المجموع			
Wooden frames for paintings, photographs, mirrors or similar objects.	China	3,848,000	3,250	6,030	67	الصين	Cubic meter (m3)	أطر من خشب للوحات أو الصور أو المرايا أو ما يماثلها	44140000
		3,848,000	3,250	6,030	67	المجموع			
Ordinary boxes and small boxes for packing, wood	China	35,460,000	30,000	25,800	1565	الصين	NO.	صناديق عادية وصناديق صغيرة للتعبئة والنقل	44151010
		35,460,000	30,000	25,800	1565	المجموع			
Cable drums, wood	Italy	3,546,000	3,000	7,553	64	إيطاليا	NO.	بكرات كبيرة للكابلات	44151040
	United Arab Emirates	55,966,496	47,269	10,000	200	الامارات العربية المتحدة	NO.		
	China	426,240,000	360,000	200,000	20000	الصين	NO.		
	Iran	10,656,000	9,000	22,660	45	إيران	NO.		
		496,408,496	419,269	240,213	20309	المجموع			
Other boxes and crates, wood	China	4,913,600	4,150	5,000	1000	الصين	NO.	غيرها من صناديق وعلب واقفاص واوعية اسطوانية واوعية مماثلة بكرات كبيرة للكابلات	44151090
	United States of America	68,001,157	57,433	11,000	22	الولايات المتحدة الامريكية	NO.		
		72,914,757	61,583	16,000	1022	المجموع			
Tool handles	Iran	30,192,000	25,500	17,000	34000	إيران	NO.	أيدي ومقابض معدة للعدد من خشب	44170030
		30,192,000	25,500	17,000	34000	المجموع			

الاستيرادات السلعية (غير النفطية) حسب السلعة وبلد المنشأ لسنة 2018

Imports (non oil) by commodity and origin country for the year 2018

Con. Table (9) - Follow

تابع جدول (9) - يتبع

Commodity	Country	القيمة بالدينار	القيمة بالدولار	الوزن (كغم)	الكمية	بلد المنشأ	الوحدة القياسية	وصف السلعة	HS
		Value(I.D)	Value(\$)	Weight(K.G)	Quantity		Unit		
Broom and brush bodies	Turkey	51,544,344	43,572	24,000	2400	تركيا	NO.	هياكل مكاس وفرجين من خشب	44170040
	China	173,983,596	147,087	29,500	99084	الصين	NO.		
		225,527,940	190,659	53,500	101484	المجموع			
Broom and brush handles	China	105,508,992	89,220	91,900	500720	الصين	NO.	ايدي ومكاس وفرجين من خشب	44170050
	Turkey	236,800	200	50	200	تركيا	NO.		
	Iran	20,488,624	17,311	33,000	101400	ايران	NO.		
	Indonesia	5,428,640	4,585	3,500	1834	اندونيسيا	NO.		
		131,663,056	111,316	128,450	604154	المجموع			
Moulds for shoes and maintain their shape	China	3,546,000,000	3,000,000	120,000	930000	الصين	NO.	قوالب لصنع الاحذية او للمحافظة على شكلها	44170060
		3,546,000,000	3,000,000	120,000	930000	المجموع			
Other of Tools, tool bodies, tool handles, broom or brush bodies and handles, of wood; boot or shoe lasts and trees, of wood.	China	10,217,399,040	8,629,560	1,200	71913	الصين	NO.	غيرها من عدد، ركائب ومقابض الفرجين، من خشب؛ قوالب الاحذية وقوالب غير تامة الصنع للاحذية وحافظات او موسعات بشكل الاحذية، من خشب	44170090
		10,217,399,040	8,629,560	1,200	71913	المجموع			
Windows, Frenchwindows and their frames	China	67,422,720	57,024	22,950	11012	الصين	NO.	نوافذ، نوافذ ابواب (نوافذ فرنسية) وهياكلها وأطرها من خشب للاغراض الانشائية	44181000
	Iran	28,794,880	24,320	16,213	5000	ايران	NO.		
	Turkey	66,182,808	55,944	16,500	3250	تركيا	NO.		
		162,400,408	137,288	55,663	19262	المجموع			

الاستيرادات السلعية (غير النفطية) حسب السلعة وبلد المنشأ لسنة 2018

Imports (non oil) by commodity and origin country for the year 2018

Con. Table (9) - Follow

تابع جدول (9) - يتبع

Commodity	Country	القيمة بالدينار	القيمة بالدولار	الوزن (كغم)	الكمية	بلد المنشأ	الوحدة القياسية	وصف السلعة	HS
		Value(I.D)	Value(\$)	Weight(K.G)	Quantity		Unit		
Doors and their frames and thresholds	Jordan	17,079,900	14,450	24,400	339	المملكة الاردنية الهاشمية	NO.	أبواب وأطرها وعتباتها من خشب للاغراض الانتشائية	44182000
	Syria	22,162,500	18,750	8,000	375	الجمهورية العربية السورية	NO.		
	Malaysia	22,065,576	18,668	6,728	428	ماليزيا	NO.		
	China	137,721,893,131	116,319,554	766,140	82787	الصين	NO.		
	Egypt	62,945,692	53,206	28,713	1364	جمهورية مصر العربية	NO.		
	South Korea	1,087,970,718	920,449	182,500	7300	كوريا الجنوبية	NO.		
	Kazakhstan	3,315,200	2,800	1,500	145	كازخستان	NO.		
	Cuba	2,009,400,000	1,700,000	78,462	2615	كوبا	NO.		
	Russian Federation	166,907,264	141,121	130,344	4780	روسيا الاتحادية	NO.		
	United Kingdom	2,900,800	2,450	2,042	41	المملكة المتحدة	NO.		
	Turkey	984,904,212	832,390	502,749	46843	تركيا	NO.		
	Taiwan (Formosa)	10,687,644	9,042	1,507	60	تايوان (فرموزا)	NO.		
	Thailand	7,044,800	5,950	2,000	200	تايلند	NO.		
	Iran	1,899,262,688	1,604,107	936,892	76702	ايران	NO.		
	Indonesia	771,924,765	652,476	150,260	7395	اندونيسيا	NO.		
United States of America	40,848,000	34,500	25,182	345	الولايات المتحدة الامريكية	NO.			
Oman	52,989,920	44,755	4,500	1762	سلطنة عمان	NO.			
		144,884,302,810	122,374,668	2,851,919	233481	المجموع			

الاستيرادات السلعية (غير النفطية) حسب السلعة وبلد المنشأ لسنة 2018

Imports (non oil) by commodity and origin country for the year 2018

Con. Table (9) - Follow

تابع جدول (9) - يتبع

Commodity	Country	القيمة بالدينار	القيمة بالدولار	الوزن (كغم)	الكمية	بلد المنشأ	الوحدة القياسية	وصف السلعة	HS
		Value(I.D)	Value(\$)	Weight(K.G)	Quantity		Unit		
Other builders' joinery of wood	Cuba	101,768,352	85,953	22,490	12500	كوبا	NO.	غيرها من مصنوعات نجارة للتركيب للأبنية واصناف من خشب للاغراض الانشائية بما في ذلك الألواح الخشبية الخلوية ألواح الأرضيات المجمعمة باركيه لويحات وقلق التسقيف قرميد خشبي	44189090
	China	14,893,200	12,600	30,000	1000	الصين	NO.		
	Iran	2,368,000	2,000	2,000	73	ايران	NO.		
	United States of America	24,244,768	20,477	5,350	3000	الولايات المتحدة الامريكية	NO.		
			143,274,320	121,030	59,840	16573	المجموع		
Tableware and kitchenware, of wood.	Turkey	9,400,960	7,940	4,000	10000	تركيا	NO.	أدوات مائدة وأدوات مطبخ، من خشب	44190000
		9,400,960	7,940	4,000	10000	المجموع			
Caskets, small boxes and receptacles, etc.of wood	Jordan	5,910,000	5,000	3,000	400	المملكة الاردنية الهاشمية	NO.	علب وصناديق صغيرة من خشب منقوش، غلف للمجوهرات او لمصنوعات الصياغة او لادوات المائدة واصناف مماثلة من خشب، اصناف اثاث خشبية غير داخلية في الفصل (94)	44209010
		5,910,000	5,000	3,000	400	المجموع			
Wood spools, cops, bobbins, and similar	Saudi Arabia	2,364,000	2,000	3,120	600	المملكة العربية السعودية	NO.	مواسير وبكرات (وشانع) وغيرها من الحوامل، للغزل والنسج ولخيوط الحياكة، من خشب مخروط	44219010
		2,364,000	2,000	3,120	600	المجموع			

الاستيرادات السلعية (غير النفطية) حسب السلعة وبلد المنشأ لسنة 2018

Imports (non oil) by commodity and origin country for the year 2018

Con. Table (9) - Follow

تابع جدول (9) - يتبع

Commodity	Country	القيمة بالدينار	القيمة بالدولار	الوزن (كغم)	الكمية	بلد المنشأ	الوحدة القياسية	وصف السلعة	HS
		Value(I.D)	Value(\$)	Weight(K.G)	Quantity		Unit		
Wooden farm equipment and cages	China	12,481,920	10,560	3,096	1548	الصين	NO.	اصناف من خشب معدة للاعمال الريفية(بيوت الارانب واقنان الدجاج وخلايا النحل والاقفاص والاعشاش ومعالف الحيوانات وانيار الحراثة)	44219020
	Belgium	14,810,460	12,530	3,138	1569	بلجيكا	NO.		
		27,292,380	23,090	6,234	3117	المجموع			
Stage decors of wood	Iran	86,925,728	73,417	30,000	1000	ايران	NO.	مناظر (ديكور) المسارح من خشب	44219030
		86,925,728	73,417	30,000	1000	المجموع			
Advertisement boards, signboards, road signs, wood	China	6,985,600	5,900	1,654		الصين	Kilo	لوحات الاعلانات ورقاع اسماء النباتات ولافتات الطرق من خشب	44219060
	Turkey	15,030,880	12,695	1,730		تركيا	Kilo		
		22,016,480	18,595	3,384		المجموع			
Toothpicks of wood	China	5,807,520	4,905	13,700		الصين	Kilo	ناكشات الاسنان من خشب	44219070
		5,807,520	4,905	13,700		المجموع			
Washing boards and ironing boards of wood	China	11,347,200	9,600	5,000		الصين	Kilo	الواح الغسيل والواح الكوي من خشب	44219091
	Turkey	150,241,288	127,084	76,250		تركيا	Kilo		
		161,588,488	136,684	81,250		المجموع			
Clothes pegs (pins) of wood	Italy	6,967,840	5,885	800		ايطاليا	Kilo	مشابك تعليق الملابس على حبال الغسيل من خشب	44219092
		6,967,840	5,885	800		المجموع			
Other miscellaneous wood articles	United Arab Emirates	5,238,016	4,424	10,000		الامارات العربية المتحدة	Kilo	غيرها من اصناف آخر من خشب	44219099
	Turkey	36,720,104	31,052	16,800		تركيا	Kilo		

الاستيرادات السلعية (غير النفطية) حسب السلعة وبلد المنشأ لسنة 2018

Imports (non oil) by commodity and origin country for the year 2018

Con. Table (9) - Follow

تابع جدول (9) - يتبع

Commodity	Country	القيمة بالدينار	القيمة بالدولار	الوزن (كغم)	الكمية	بلد المنشأ	الوحدة القياسية	وصف السلعة	HS
		Value(I.D)	Value(\$)	Weight(K.G)	Quantity		Unit		
	Iran	62,592,160	52,865	40,820		ايران	Kilo		
	Jordan	12	0	1		المملكة الاردنية الهاشمية	Kilo		
	China	81,262,500	68,750	54,500		الصين	Kilo		
		185,812,792	157,091	122,121		المجموع			
Cork and articles of cork.								فلين ومصنوعاته	45
Natural cork, raw or simply prepared	South Korea	3,718,103,360	3,140,290	582,720		كوريا الجنوبية	Kilo	فلين طبيعي، خاما أو محضرا تحضيرا بسيطا	45011000
	Iran	710,400	600	300		ايران	Kilo		
	Turkey	495,864,988	419,304	236,344		تركيا	Kilo		
	Kazakhstan	5,517,440	4,660	2,647		كازخستان	Kilo		
		4,220,196,188	3,564,854	822,011		المجموع			
Cubes and blocks for cork manufacturing	South Korea	2,570,630,944	2,171,141	45,000		كوريا الجنوبية	Kilo	مكعبات ومربعات لصنع السدادات من فلين طبيعي مقشر او مربع بصورة بسيطة	45020010
		2,570,630,944	2,171,141	45,000		المجموع			
Cork plates, cubes and sheets for refrigeration	Jordan	4,787,100	4,050	20,700		المملكة الاردنية الهاشمية	Kilo	الواح ومكعبات وصفائح لصناعة التبريد او لحفظ الثروة الزراعية من فلين طبيعي مقشر او مربع بصورة بسيطة	45020020
	China	86,833,247	73,403	68,497		الصين	Kilo		
	Iran	46,604,436	39,368	26,240		ايران	Kilo		
	United Arab Emirates	6,043,136	5,104	2,382		الامارات العربية المتحدة	Kilo		
	European Union	4,994,112	4,218	2,109		الاتحاد الاوربي	Kilo		
	Saudi Arabia	9,361,440	7,920	20,000		المملكة العربية السعودية	Kilo		

الاستيرادات السلعية (غير النفطية) حسب السلعة وبلد المنشأ لسنة 2018

Imports (non oil) by commodity and origin country for the year 2018

Con. Table (9) - Follow

تابع جدول (9) - يتبع

Commodity	Country	القيمة بالدينار	القيمة بالدولار	الوزن (كغم)	الكمية	بلد المنشأ	الوحدة القياسية	وصف السلعة	HS
		Value(I.D)	Value(\$)	Weight(K.G)	Quantity		Unit		
	Turkey	17,760,000	15,000	7,000		تركيا	Kilo		
	Kuwait	18,754,560	15,840	12,000		الكويت	Kilo		
		195,138,031	164,903	158,928		المجموع			
Other natural cork, shaped	Iran	116,056,864	98,021	81,100		ايران	Kilo	غيره من قلين طبيعي، مقشرا أو مربعا تربيعا بسيطا أو مكعبات أو ألواح أو صفائح أو أشرطة، بشكل مربع أو مستطيل (بما في ذلك الأشكال الأولية ذات الاضلاع الحادة لصنع السدادات	45020090
	China	3,715,392	3,138	2,000		الصين	Kilo		
	Turkey	34,069,600	28,775	57,550		تركيا	Kilo		
	Kuwait	4,844,928	4,092	3,100		الكويت	Kilo		
		158,686,784	134,026	143,750		المجموع			
Corks and stoppers	Iran	17,120,640	14,460	7,000		ايران	Kilo	سدادات من قلين طبيعي	45031000
		17,120,640	14,460	7,000		المجموع			
Other natural cork articles	Turkey	4,275,294	3,617	12,500		تركيا	Kilo	غيرها من مصنوعات من قلين طبيعي	45039090
	China	2,955,000	2,500	2,000		الصين	Kilo		
	Kuwait	110,735,140	93,585	93,262		الكويت	Kilo		
	Jordan	93,162,876	78,818	38,306		المملكة الاردنية الهاشمية	Kilo		
	United Arab Emirates	7,092,000	6,000	6,000		الامارات العربية المتحدة	Kilo		
	Iran	294,324,661	248,678	271,745		ايران	Kilo		
		512,544,971	433,198	423,813		المجموع			

الاستيرادات السلعية (غير النفطية) حسب السلعة وبلد المنشأ لسنة 2018

Imports (non oil) by commodity and origin country for the year 2018

Con. Table (9) - Follow

تابع جدول (9) - يتبع

Commodity	Country	القيمة بالدينار	القيمة بالدولار	الوزن (كغم)	الكمية	بلد المنشأ	الوحدة القياسية	وصف السلعة	HS
		Value(I.D)	Value(\$)	Weight(K.G)	Quantity		Unit		
Other of agglomerated cork blocks, sheets, tiles, etc.	Iran	2,187,312,604	1,848,014	1,817,842		ايران	Kilo	غيرها من مكعبات وأجر وصفائح والأواح وأشرطة؛ ترابيع من جميع الأشكال؛ أسطوانات مصممة بما في ذلك الأقراص ك من فلين مكث	45041090
	Jordan	53,868,468	45,574	41,600		المملكة الاردنية الهاشمية	Kilo		
	China	22,572,354,980	19,083,733	4,360,696		الصين	Kilo		
	United Arab Emirates	339,469,002	286,731	74,004		الامارات العربية المتحدة	Kilo		
	European Union	7,148,736	6,048	2,000		الاتحاد الاوربي	Kilo		
	Russian Federation	50,963,112	43,116	15,000		روسيا الاتحادية	Kilo		
	Cuba	17,893,792	15,113	14,400		كوبا	Kilo		
	Burundi	6,613,824	5,586	3,500		بورندي	Kilo		
	Turkey	1,016,643,166	859,447	570,057		تركيا	Kilo		
	Kazakhstan	79,913,592	67,518	17,500		كازخستان	Kilo		
		26,332,181,276	22,260,880	6,916,599		المجموع			
other of Agglomerated cork (with or without a binding substance) and articles of agglomerated cork.	Burundi	21,006,528	17,742	5,000		بورندي	Kilo	غيرها من فلين مكث (بلواصق أو بدونها) ومصنوعات من فلين مكث	45049090
	United Arab Emirates	43,099,698	36,409	35,404		الامارات العربية المتحدة	Kilo		
	South Korea	73,029,120	61,680	3,500		كوريا الجنوبية	Kilo		
	Kazakhstan	58,684,072	49,583	53,624		كازخستان	Kilo		
	Turkey	330,984,648	279,682	179,103		تركيا	Kilo		

الاستيرادات السلعية (غير النفطية) حسب السلعة وبلد المنشأ لسنة 2018

Imports (non oil) by commodity and origin country for the year 2018

Con. Table (9) - Follow

تابع جدول (9) - يتبع

Commodity	Country	القيمة بالدينار	القيمة بالدولار	الوزن (كغم)	الكمية	بلد المنشأ	الوحدة القياسية	وصف السلعة	HS
		Value(I.D)	Value(\$)	Weight(K.G)	Quantity		Unit		
	Iran	23,477,183,662	19,829,572	19,938,648		ايران	Kilo		
	India	48,970,240	41,360	3,000		الهند	Kilo		
	Austria	21,915,840	18,510	3,500		النمسا	Kilo		
	Saudi Arabia	303,903,200	256,675	264,750		المملكة العربية السعودية	Kilo		
	Jordan	294,900,062	249,351	178,443		المملكة الاردنية الهاشمية	Kilo		
	Kuwait	593,403,972	501,274	444,659		الكويت	Kilo		
	China	25,813,719,093	21,835,145	799,365		الصين	Kilo		
	Egypt	19,963,980	16,890	2,500		جمهورية مصر العربية	Kilo		
		51,100,764,115	43,193,873	21,911,496		المجموع			
Manufactures of straw, allies or other Curling; varieties mats and baskets industries								مصنوعات من القش او الحلفاء او غيرها من الضفر؛ اصناف صناعاتي الحصر والسلال	46
Other of PLAITING MATERIALS, PLAITS AND SIMILAR PRODUCTS OF PLAITING MATERIALS, BOUND TOGETHER IN PARALLEL STANDS OR WOVEN, IN SHEET FORMS	Syria	107,904,780	91,290	93,000	6085	الجمهورية العربية السورية	NO.	غيرها من ضفائر وأصناف مماثلة من مواد ضفر، وإن كانت ضفائر وأصناف مماثلة من مواد ضفر، منسوجة أو مترابطة بالتوازي، بشكل مسطح، وإن كانت أصنافاً تامة الصنع (مثل الحصر والبسط والحواجز).	46019900
	Turkey	7,304,760	6,180	8,000	412	تركيا	NO.		
	Iran	45,105,664	38,096	47,000	2263	ايران	NO.		
		160,315,204	135,566	148,000	8760	المجموع			

الاستيرادات السلعية (غير النفطية) حسب السلعة وبلد المنشأ لسنة 2018

Imports (non oil) by commodity and origin country for the year 2018

Con. Table (9) - Follow

تابع جدول (9) - يتبع

Commodity	Country	القيمة بالدينار	القيمة بالدولار	الوزن (كغم)	الكمية	بلد المنشأ	الوحدة القياسية	وصف السلعة	HS
		Value(I.D)	Value(\$)	Weight(K.G)	Quantity		Unit		
Cages of birds and the bees and similar items from manufactures baskets and other articles of vegetable materials	China	15,868,350	13,425	7,000	2636	الصين	NO.	أقفاص العصافير وخلايا النحل والأصناف المماثلة من مصنوعات السلال وأصناف آخر من مواد نباتية	46021040
		15,868,350	13,425	7,000	2636	المجموع			
Baskets of plastics	Iran	298,268,464	251,921	216,000		ايران	NO.	سلال من لدائن	46029011
	European Union	9,277,824	7,836	10,000		الاتحاد الاوربي	NO.		
	China	20,263,328	17,132	12,210		الصين	NO.		
		327,809,616	276,889	238,210		المجموع			
Handbags and the like of plastics	Turkey	1,172,160	990	450		تركيا	NO.	الحقائب اليدوية وحقائب التسوق وما يماثلها من مصنوعات صناعة السلال وأصناف آخر من لدائن	46029012
		1,172,160	990	450		المجموع			
Travel suitcases and boxes of plastics	Turkey	21,276,000	18,000	27,000	1800	تركيا	NO.	حقائب وصناديق السفر من مصنوعات صناعة السلال وأصناف آخر من لدائن	46029013
		21,276,000	18,000	27,000	1800	المجموع			
Bird cages and similar articles of plastics	Belgium	8,274,000	7,000	2,000	1081	بلجيكا	NO.	أقفاص العصافير وخلايا النحل والأصناف المماثلة من مصنوعات صناعة السلال وأصناف آخر من لدائن	46029014
	China	26,224,016	22,174	10,512	4173	الصين	NO.		
	Italy	87,113,984	73,576	1,000	800	ايطاليا	NO.		

الاستيرادات السلعية (غير النفطية) حسب السلعة وبلد المنشأ لسنة 2018

Imports (non oil) by commodity and origin country for the year 2018

Con. Table (9) - Follow

تابع جدول (9) - يتبع

Commodity	Country	القيمة بالدينار	القيمة بالدولار	الوزن (كغم)	الكمية	بلد المنشأ	الوحدة القياسية	وصف السلعة	HS
		Value(I.D)	Value(\$)	Weight(K.G)	Quantity		Unit		
		121,612,000	102,750	13,512	6054	المجموع			
Housekeeping articles of plastics	China	3,546,000	3,000	4,100	1631	الصين	NO.	اصناف التدبير المنزلي والمائدة وادوات المطبخ من مصنوعات صناعة السلال واصناف اخر من لدائن	46029016
	Jordan	757,662,000	641,000	37,900	37900	المملكة الاردنية الهاشمية	NO.		
		761,208,000	644,000	42,000	39531	المجموع			
Articles of loofah of plastics	Japan	1,631,160	1,380	2,898		اليابان	Kilo	مصنوعات من لوف من لدائن (افقرة الفك بالحمام وما يماثلها)	46029018
		1,631,160	1,380	2,898		المجموع			
Pulp of wood or of other fibrous cellulosic material; recovered (waste and scrap) paper or paperboard.								عجانن من خشب أو من مواد ليفية سليولوزية أخر؛ ورق وورق مقوى (نفايا وفضلات) بغرض اعادة التصنيع	47
Paper or paperboard made mainly of mechanical pulp (for example, newspapers, journals and similar printed matter)	China	13,829,400	11,700	26,000		الصين	Kilo	نفايات وفضلات من ورق أو كرتون، مصنوع بصورة رئيسية من عجانن ميكانيكية (مثل ورق الصحف والمجلات والمطبوعات المماثلة)	47073000
	Sweden	13,829,400	11,700	26,000		السويد	Kilo		
		27,658,800	23,400	52,000		المجموع			

الاستيرادات السلعية (غير النفطية) حسب السلعة وبلد المنشأ لسنة 2018

Imports (non oil) by commodity and origin country for the year 2018

Con. Table (9) - Follow

تابع جدول (9) - يتبع

Commodity	Country	القيمة بالدينار	القيمة بالدولار	الوزن (كغم)	الكمية	بلد المنشأ	الوحدة القياسية	وصف السلعة	HS
		Value(I.D)	Value(\$)	Weight(K.G)	Quantity		Unit		
Paper and cardboard (carton); articles of cellulose pulp believe paper or paperboard								ورق وورق مقوى (كارتون) مصنوعات من عجينة السليلوز او من ورق او من ورق مقوى	48
Newsprint, in rolls or sheets.	Kazakhstan	20,202,592	17,063	6,000		كازخستان	Kilo	ورق صحف بشكل لفات أو صفائح من عجينة السليلوز	48010000
	South Korea	62,216,832	52,548	12,000		كوريا الجنوبية	Kilo		
	European Union	1,296,654	1,097	1,100		الاتحاد الاوربي	Kilo		
	United Arab Emirates	11,934,720	10,080	7,000		الامارات العربية المتحدة	Kilo		
	Brazil	188,256,000	159,000	18,000		البرازيل	Kilo		
	Sweden	22,978,080	19,440	36,000		السويد	Kilo		
	China	381,061,092	321,910	176,080		الصين	Kilo		
	Kuwait	6,630,400	5,600	15,000		الكويت	Kilo		
	Saudi Arabia	6,630,400	5,600	14,000		المملكة العربية السعودية	Kilo		
	India	127,190,016	107,424	39,040		الهند	Kilo		
	United States of America	828,800	700	150		الولايات المتحدة الامريكية	Kilo		
	Indonesia	724,765,472	612,133	116,500		اندونيسيا	Kilo		
	Iran	21,312,000	18,000	78,680		ايران	Kilo		
	Turkey	20,228,640	17,085	4,800		تركيا	Kilo		
	Lebanon	16,771,360	14,165	26,230		لبنان	Kilo		
	Egypt	127,872,000	108,000	15,000		جمهورية مصر العربية	Kilo		
		1,740,175,058	1,469,845	565,580		المجموع			
Handmade paper and paperboard	Jordan	21,975,040	18,560	4,000		المملكة الاردنية الهاشمية	Kilo	ورق وكرتون يدويا الصنع	48021000

الاستيرادات السلعية (غير النفطية) حسب السلعة وبلد المنشأ لسنة 2018

Imports (non oil) by commodity and origin country for the year 2018

Con. Table (9) - Follow

تابع جدول (9) - يتبع

Commodity	Country	القيمة بالدينار	القيمة بالدولار	الوزن (كغم)	الكمية	بلد المنشأ	الوحدة القياسية	وصف السلعة	HS
		Value(I.D)	Value(\$)	Weight(K.G)	Quantity		Unit		
	Iran	209,995,280	177,370	339,470		ايران	Kilo		
	Turkey	3,978,240	3,360	4,000		تركيا	Kilo		
		235,948,560	199,290	347,470		المجموع			
Wallpaper base	United Arab Emirates	27,346,752	23,136	3,500		الامارات العربية المتحدة	Kilo	ورق معد كحامل لورق الحائط والجدران	48024000
	South Korea	15,712,326	13,293	2,500		كوريا الجنوبية	Kilo		
	Italy	3,563,773,902	3,009,961	162,500		ايطاليا	Kilo		
	China	11,314,304	9,556	3,500		الصين	Kilo		
		3,618,147,284	3,055,946	172,000		المجموع			
Other paper and paperboard, not containing fibres obtained by a mechanical or chemimechanical process or of which not more than 10 % by weight of the total fibre content consists of such fibres Weighing less than 40 g/m	Iran	13,923,840	11,760	23,000		ايران	Kilo	ورق وكرتون آخر، لا يحتوي على ألياف متصل عليها بطريقة ميكانيكية أو كيميائية - ميكانيكية، أو لا يزيد محتواه الإجمالي من الألياف عن 10% وزنا يزن أقل من 40جم/م ²	48025400
	Turkey	37,011,840	31,260	57,000		تركيا	Kilo		
		50,935,680	43,020	80,000		المجموع			

الاستيرادات السلعية (غير النفطية) حسب السلعة وبلد المنشأ لسنة 2018

Imports (non oil) by commodity and origin country for the year 2018

Con. Table (9) - Follow

تابع جدول (9) - يتبع

Commodity	Country	القيمة بالدينار	القيمة بالدولار	الوزن (كغم)	الكمية	بلد المنشأ	الوحدة القياسية	وصف السلعة	HS
		Value(I.D)	Value(\$)	Weight(K.G)	Quantity		Unit		
Weighing 40 g/m ² or more but not more than 150 g/m, in sheets with one side not exceeding 435 mm and the other side not exceeding 297 mm in the unfolded state	Thailand	94,560,000	80,000	59,259		تايلند	Kilo	ورق وورق مقوى اخر لا يحتوى على الياف متصل عليها بطريقة الية اوالية كيميائية بزن 40 غم بالمتر المربع أو أكثر ولكن لا يتجاوز 150 غم بالمتر المربع بشكل ظليحات لا يتجاوز أحد أضلاعها 435 مم، ولا يتجاوز الضلع الآخر 297 مم، بحالتها غير المطوية	48025600
	Iran	67,852,672	57,308	28,654		ايران	Kilo		
			162,412,672	137,308	87,913		المجموع		
Other paper and paperboard, not containing fibres obtained by a mechanical or chemimechanical process or of which not more than 10 % by weight of the total fibre content consists of such fibres, weighing 40 g/m ² or more but not more than 150 g/m ²	Cuba	354,600,000	300,000	396,008		كوبا	Kilo	غيرها، من ورق وورق مقوى اخر مما بزن المتر المربع منها 40 غم أو أكثر ولا يتجاوز 150 غم	48025700
	Russian Federation	293,040,000	247,500	495,000		روسيا الاتحادية	Kilo		
	Indonesia	141,840,000	120,000	240,000		اندونيسيا	Kilo		

الاستيرادات السلعية (غير النفطية) حسب السلعة وبلد المنشأ لسنة 2018

Imports (non oil) by commodity and origin country for the year 2018

Con. Table (9) - Follow

تابع جدول (9) - يتبع

Commodity	Country	القيمة بالدينار	القيمة بالدولار	الوزن (كغم)	الكمية	بلد المنشأ	الوحدة القياسية	وصف السلعة	HS
		Value(I.D)	Value(\$)	Weight(K.G)	Quantity		Unit		
	Sweden	373,512,000	316,000	632,000		السويد	Kilo		
	India	22,982,624	19,411	40,438		الهند	Kilo		
		1,185,974,624	1,002,911	1,803,446		المجموع			
Other paper and paperboard, not containing fibres obtained by a mechanical or chemimechanical process or of which not more than 10 % by weight of the total fibre content consists of such fibres Weighing more than 150 g/m	Iran	111,536,352	94,203	161,500		ايران	Kilo	غيرها، من ورق وورق مقوى اخر يزن أكثر من 150 غم/م2	48025800
		111,536,352	94,203	161,500		المجموع			
Paper of the kind intended for use as wallpaper Beauty (Toilet) or removal of tissue materials Altrialmnashv of hands, table, towels and similar kinds of uses of home, health or beauty	Iran	656,615,024	554,584	802,830		ايران	Kilo	ورق من النوع المعد للاستعمال كورق تجميل (تواليت) او لمناديل ازالة مواد النظيريةلمناشف الايدي ،المائدة والمناشف والاوراق المماثلة للاستعمالات المنزلية او الصحية او للتجميل	48030010
	China	1,790,474,400	1,512,225	45,000		الصين	Kilo		
	Turkey	235,415,456	198,834	166,957		تركيا	Kilo		

الاستيرادات السلعية (غير النفطية) حسب السلعة وبلد المنشأ لسنة 2018

Imports (non oil) by commodity and origin country for the year 2018

Con. Table (9) - Follow

تابع جدول (9) - يتبع

Commodity	Country	القيمة بالدينار	القيمة بالدولار	الوزن (كغم)	الكمية	بلد المنشأ	الوحدة القياسية	وصف السلعة	HS
		Value(I.D)	Value(\$)	Weight(K.G)	Quantity		Unit		
	Saudi Arabia	13,024,000	11,000	3,300		المملكة العربية السعودية	Kilo		
	Jordan	23,680	20	20		المملكة الاردنية الهاشمية	Kilo		
		2,695,552,560	2,276,663	1,018,107		المجموع			
Other paper of the kind intended for use as wallpaper Beauty (Toilet) or tissue removal of materials Altrialmnashv of hands, table, towels and similar kinds of uses of household or health cellulose wadding and webs of fibers, cellulose, and that was wrin	Iran	397,751,844	336,384	360,619		ايران	Kilo	غيرها من ورق من النوع المعد للاستعمال كورق تجميل (تواليت) او لمناديل ازالة مواد التطريةلمناشف الايدي ، المائدة والمناشف والاوراق المماثلة للاستعمالات المنزلية او الصحية حشو السليلوز وطبقات من الياف سليولوزية وان كانت مجعدة او مثنية او مبصومة او مثقبة او م	48030090
	Jordan	2,160,654,504	1,827,950	2,072,557		المملكة الاردنية الهاشمية	Kilo		
	Bologna	70,920,000	60,000	67,568		بولونيا	Kilo		
	United States of America	14,029,158	11,869	3,500		الولايات المتحدة الامريكية	Kilo		
	Saudi Arabia	14,184,000	12,000	13,514		المملكة العربية السعودية	Kilo		
	China	595,869,136	503,729	457,004		الصين	Kilo		
	Egypt	8,805,900	7,450	8,390		جمهورية مصر العربية	Kilo		
	Kazakhstan	81,033,664	68,446	26,500		كازخستان	Kilo		
	Turkey	480,055,824	405,776	404,041		تركيا	Kilo		
	United Arab Emirates	7,092,000	6,000	6,757		الامارات العربية المتحدة	Kilo		
		3,830,396,030	3,239,604	3,420,450		المجموع			

الاستيرادات السلعية (غير النفطية) حسب السلعة وبلد المنشأ لسنة 2018

Imports (non oil) by commodity and origin country for the year 2018

Con. Table (9) - Follow

تابع جدول (9) - يتبع

Commodity	Country	القيمة بالدينار	القيمة بالدولار	الوزن (كغم)	الكمية	بلد المنشأ	الوحدة القياسية	وصف السلعة	HS
		Value(I.D)	Value(\$)	Weight(K.G)	Quantity		Unit		
kraft paper Unbleached	Iran	15,664,320	13,230	33,680		ايران	Kilo	ورق وكرتون "كرافت لاينر" غير مبيض	48041100
		15,664,320	13,230	33,680		المجموع			
Other of kraft paper	Turkey	296,000	250	200		تركيا	Kilo	غيره من ورق وكرتون "كرافت لاينر"	48041900
		296,000	250	200		المجموع			
Other of Sack kraft paper	Spain	11,401,920	9,630	421		اسبانيا	Kilo	غيره من ورق كرافت لصنع الاكياس الكبيرة	48042900
		11,401,920	9,630	421		المجموع			
Other kraft paper and paperboard weighing more than 150g/m but less than 225 g/m :Unbleached	Turkey	10,229,760	8,640	18,000		تركيا	Kilo	ورق وكرتون كرافت، بوزن أكثر من 150 غم/م ² وأقل من 225 غم/م ² غير مبيض	48044100
	Jordan	14,834,100	12,550	26,146		المملكة الاردنية الهاشمية	Kilo		
	China	27,001,120	22,805	47,510		الصين	Kilo		
		52,064,980	43,995	91,656		المجموع			
Other kraft paper and paperboard weighing 225 g/m ² or more Bleached uniformly throughout the mass and of which more than 95 % by weight of the total fibre content consists of wood obtained by a chemical process	Indonesia	7,092,000,000	6,000,000	11,428,571		اندونيسيا	Kilo	ورق وكرتون كرافت بوزن 225 غم/م ² فما فوق مبيض بطريقة منتظمة في العجينة (الكتلة) والذي تشكل فيه الألياف الخشبية المتحصل عليها بمعالجة كيميائية نسبة تتجاوز 95% وزنا من مجموع محتواه الإجمالي من الألياف	48045200
		7,092,000,000	6,000,000	11,428,571		المجموع			

الاستيرادات السلعية (غير النفطية) حسب السلعة وبلد المنشأ لسنة 2018

Imports (non oil) by commodity and origin country for the year 2018

Con. Table (9) - Follow

تابع جدول (9) - يتبع

Commodity	Country	القيمة بالدينار	القيمة بالدولار	الوزن (كغم)	الكمية	بلد المنشأ	الوحدة القياسية	وصف السلعة	HS
		Value(I.D)	Value(\$)	Weight(K.G)	Quantity		Unit		
Sulphite wrapping paper	Indonesia	6,258,690	5,295	2,500		اندونيسيا	Kilo	ورق سلفيت للتغليف	48053000
	Jordan	223,327,080	188,940	240,000		المملكة الاردنية الهاشمية	Kilo		
	United Kingdom	5,277,088	4,457	3,500		المملكة المتحدة	Kilo		
	Iran	310,989,714	262,661	286,420		ايران	Kilo		
	Italy	111,337,408	94,187	11,000		ايطاليا	Kilo		
	Taiwan (Formosa)	47,280,000	40,000	17,391		تايوان (فرموزا)	Kilo		
	Turkey	43,618,560	36,840	48,290		تركيا	Kilo		
	Malaysia	54,578,194	46,131	31,676		ماليزيا	Kilo		
	Germany	1,657,600	1,400	711		المانيا	Kilo		
	Oman	19,484,088	16,484	26,258		سلطنة عمان	Kilo		
	European Union	40,669,600	34,400	73,986		الاتحاد الاوربي	Kilo		
	United Arab Emirates	7,366,848	6,222	5,000		الامارات العربية المتحدة	Kilo		
	China	433,298,346	366,253	195,560		الصين	Kilo		
			1,305,143,216	1,103,270	942,292		المجموع		
Filter paper and paperboard	Spain	71,040,000	60,000	6,000		اسبانيا	Kilo	ورق وكرتون، للترشيح	48054000
	European Union	17,011,344	14,392	15		الاتحاد الاوربي	Kilo		
	China	82,820,000	70,000	9,000		الصين	Kilo		
			170,871,344	144,392	15,015		المجموع		

الاستيرادات السلعية (غير النفطية) حسب السلعة وبلد المنشأ لسنة 2018

Imports (non oil) by commodity and origin country for the year 2018

Con. Table (9) - Follow

تابع جدول (9) - يتبع

Commodity	Country	القيمة بالدينار	القيمة بالدولار	الوزن (كغم)	الكمية	بلد المنشأ	الوحدة القياسية	وصف السلعة	HS
		Value(I.D)	Value(\$)	Weight(K.G)	Quantity		Unit		
Composite paper and paperboard (made by sticking flat layers of paper or paperboard together with an adhesive), not surfacecoated or impregnated, whether or not internally reinforced, in rolls or sheets.	South Korea	3,073,200	2,600	10,400		كوريا الجنوبية	Kilo	ورق وكرتون، مجمع طبقات مسطحة باللصق، غير مطلي السطح وغير مشرب، وإن كان مقوى من الداخل، لفات أو طلحيات	48070000
	United Arab Emirates	67,720,327,768	205,962	274,188		الامارات العربية المتحدة	Kilo		
	Kuwait	866,659,320	732,305	1,838,700		الكويت	Kilo		
	Germany	35,460,000	30,000	60,000		المانيا	Kilo		
	Saudi Arabia	837,725,928	707,656	902,940		المملكة العربية السعودية	Kilo		
	Jordan	47,505,762	40,191	73,000		المملكة الاردنية الهاشمية	Kilo		
	Iran	6,579,476,820	5,562,261	4,787,072		ايران	Kilo		
	Italy	109,453,200	92,600	81,299		ايطاليا	Kilo		
	Turkey	17,617,920	14,880	28,500		تركيا	Kilo		
	Oman	35,460,000	30,000	23,633		سلطنة عمان	Kilo		
	Vietnam	3,546,000,000	30,000	60,000		فيتنام	Kilo		
	Cuba	449,160,000	380,000	276,852		كوبا	Kilo		
	China	133,407,808	112,687	162,749		الصين	Kilo		
	European Union	20,094,000	17,000	20,000		الاتحاد الاوربي	Kilo		
		80,401,421,726	7,958,142	8,599,333		المجموع			

الاستيرادات السلعية (غير النفطية) حسب السلعة وبلد المنشأ لسنة 2018

Imports (non oil) by commodity and origin country for the year 2018

Con. Table (9) - Follow

تابع جدول (9) - يتبع

Commodity	Country	القيمة بالدينار	القيمة بالدولار	الوزن (كغم)	الكمية	بلد المنشأ	الوحدة القياسية	وصف السلعة	HS
		Value(I.D)	Value(\$)	Weight(K.G)	Quantity		Unit		
Corrugated paper and paperboard, whether or not perforated	Iran	8,480,653,132	7,163,235	14,275,571		ايران	Kilo	ورق وكرتون، مموج، وأن كان مثقبا	48081000
	United Arab Emirates	1,938,241,384	1,638,438	641,592		الامارات العربية المتحدة	Kilo		
	Lebanon	8,524,800	7,200	12,940		لبنان	Kilo		
	Thailand	545,799,996	461,058	51,000		تايلند	Kilo		
	Saudi Arabia	679,813,138	574,457	1,035,485		المملكة العربية السعودية	Kilo		
	Ireland	1,657,600	1,400	2,000		ايرلندة	Kilo		
	Oman	35,460,000	30,000	26,000		سلطنة عمان	Kilo		
	Indonesia	1,012,407,658	855,162	744,540		اندونيسيا	Kilo		
	Finland	41,488,200	35,100	65,000		فنلندة	Kilo		
	South Korea	242,902,926	205,250	57,000		كوريا الجنوبية	Kilo		
	Kazakhstan	313,864,662	265,403	229,000		كازخستان	Kilo		
	India	276,512,286	233,592	274,530		الهند	Kilo		
	United States of America	355,200	300	75		الولايات المتحدة الامريكية	Kilo		
	Italy	79,096,038	66,909	28,600		ايطاليا	Kilo		
	Syria	895,447,740	757,570	1,518,710		الجمهورية العربية السورية	Kilo		
	Malaysia	9,219,600	7,800	4,500		ماليزيا	Kilo		
	Turkey	2,607,139,436	2,204,726	2,803,885		تركيا	Kilo		
	Egypt	43,939,898	37,129	68,420		جمهورية مصر العربية	Kilo		
	Germany	83,927,840	70,885	78,556		المانيا	Kilo		
	Kuwait	4,099,203,407	3,462,796	5,977,790		الكويت	Kilo		
China	2,603,449,808	2,199,326	1,578,209		الصين	Kilo			

الاستيرادات السلعية (غير النفطية) حسب السلعة وبلد المنشأ لسنة 2018

Imports (non oil) by commodity and origin country for the year 2018

Con. Table (9) - Follow

تابع جدول (9) - يتبع

Commodity	Country	القيمة بالدينار	القيمة بالدولار	الوزن (كغم)	الكمية	بلد المنشأ	الوحدة القياسية	وصف السلعة	HS
		Value(I.D)	Value(\$)	Weight(K.G)	Quantity		Unit		
	Sweden	590,280,832	498,548	396,735		السويد	Kilo		
	European Union	127,054,688	107,317	158,219		الاتحاد الاوربي	Kilo		
	Spain	239,857,088	202,582	23,500		اسبانيا	Kilo		
	Jordan	799,798,352	675,588	745,420		المملكة الاردنية الهاشمية	Kilo		
	Portugal	375,801,600	317,400	6,500		البرتغال	Kilo		
		26,131,897,309	22,079,171	30,803,777		المجموع			
Other of Paper and paperboard, corrugated (with or without glued flat surface sheets), creped, crinkled, embossed or perforated, in rolls or sheets, other than paper of the kind described in heading 48.03.	Saudi Arabia	166,135,560	140,460	315,600		المملكة العربية السعودية	Kilo	غيره من ورق وكرتون، مموج وإن كان مغطى بطبقة مستوية) بطريقة اللصق) أو مجعد أو متعدد الثني أو مبصوم أو مكبوس أو مثقب، لفات أو طلحيات، غير الورق من الأنواع الموصوفة في نص البند 48.03.	48089000
	China	27,516,960	23,280	40,000		الصين	Kilo		
	Iran	51,148,800	43,200	192,000		ايران	Kilo		
		244,801,320	206,940	547,600		المجموع			

الاستيرادات السلعية (غير النفطية) حسب السلعة وبلد المنشأ لسنة 2018

Imports (non oil) by commodity and origin country for the year 2018

Con. Table (9) - Follow

تابع جدول (9) - يتبع

Commodity	Country	القيمة بالدينار	القيمة بالدولار	الوزن (كغم)	الكمية	بلد المنشأ	الوحدة القياسية	وصف السلعة	HS
		Value(I.D)	Value(\$)	Weight(K.G)	Quantity		Unit		
Other of Carbon paper, selfcopy paper and other copying or transfer papers (including coated or impregnated paper for duplicator stencils or offset plates), whether or not printed, in rolls or sheets.	Iran	326,602,848	275,847	333,807		ايران	Kilo	غيرها من ورق كربون وورق إستنساخ ذاتي وغيره من ورق الإستنساخ أو النقل (بما في ذلك الورق المطلي أو المشرب المعد للإستنساخ "ستنسل" أو لصفائح الأوفست)، وإن كان مطبوعا بشكل لفات أو طحنيات	48099000
	China	3,546,000	3,000	3,000		الصين	Kilo		
		330,148,848	278,847	336,807		المجموع			
Paper and paperboard of a kind used for writing, printing or other graphic purposes, not containing fibres obtained by a mechanical or chemimechanical process or of which not more than 10 % by weight of the total fibre content consists of such fibres In	Syria	7,113,276	6,018	6,018		الجمهورية العربية السورية	Kilo	ورق وكرتون، من النوع المستعمل للكتابة أو الطباعة أو غيرها من أغراض فن الرسم والخط، دون الباف متصل عليها بمعالجة ميكانيكية أو كيميائية. ميكانيكية، أو ورق تشكل فيه هذه الألياف نسبة لا تزيد عن 10% من الوزن الإجمالي لمجموع الألياف بشكل لفات	48101300
	Saudi Arabia	81,679,200	69,000	138,500		المملكة العربية السعودية	Kilo		
	United States of America	1,184,000	1,000	315		الولايات المتحدة الامريكية	Kilo		

الاستيرادات السلعية (غير النفطية) حسب السلعة وبلد المنشأ لسنة 2018

Imports (non oil) by commodity and origin country for the year 2018

Con. Table (9) - Follow

تابع جدول (9) - يتبع

Commodity	Country	القيمة بالدينار	القيمة بالدولار	الوزن (كغم)	الكمية	بلد المنشأ	الوحدة القياسية	وصف السلعة	HS
		Value(I.D)	Value(\$)	Weight(K.G)	Quantity		Unit		
	Indonesia	249,084,240	210,441	381,930		اندونيسيا	Kilo		
	Jordan	125,778,838	106,409	156,854		المملكة الاردنية الهاشمية	Kilo		
	China	5,501,112,134	4,652,681	2,816,580		الصين	Kilo		
	Russian Federation	55,648,000	47,000	94,000		روسيا الاتحادية	Kilo		
	Finland	82,692,768	69,852	133,704		فنلندا	Kilo		
	Singapore	326,232,000	276,000	828,000		سنغافورة	Kilo		
	European Union	160,821,920	135,880	167,250		الاتحاد الاوربي	Kilo		
	Oman	19,355,250	16,375	16,375		سلطنة عمان	Kilo		
	India	172,161,026	145,593	223,099		الهند	Kilo		
	Thailand	25,337,520	21,405	40,000		تايلند	Kilo		
	Spain	4,215,040	3,560	7,120		اسبانيا	Kilo		
	Portugal	15,957,000	13,500	25,000		البرتغال	Kilo		
	Kuwait	167,980,000	141,875	382,500		الكويت	Kilo		
	Germany	63,260,640	53,520	25,800		المانيا	Kilo		
	South Korea	241,168,960	203,690	372,560		كوريا الجنوبية	Kilo		
	United Arab Emirates	56,832,000	48,000	18,000		الامارات العربية المتحدة	Kilo		
	Turkey	31,800,320	26,865	51,320		تركيا	Kilo		
	Sweden	58,553,916	49,538	60,118		السويد	Kilo		
	Italy	106,380,000	90,000	90,000		ايطاليا	Kilo		
	Taiwan (Formosa)	4,084,800	3,450	18,000		تايوان (فرموزا)	Kilo		
	Iran	2,314,092,088	1,954,487	3,501,725		ايران	Kilo		
		9,872,524,936	8,346,139	9,554,768		المجموع			

الاستيرادات السلعية (غير النفطية) حسب السلعة وبلد المنشأ لسنة 2018

Imports (non oil) by commodity and origin country for the year 2018

Con. Table (9) - Follow

تابع جدول (9) - يتبع

Commodity	Country	القيمة بالدينار	القيمة بالدولار	الوزن (كغم)	الكمية	بلد المنشأ	الوحدة القياسية	وصف السلعة	HS
		Value(I.D)	Value(\$)	Weight(K.G)	Quantity		Unit		
Paper and paperboard of a kind used for writing, printing or other graphic purposes, not containing fibres obtained by a mechanical or chemimechanical process or of which not more than 10 % by weight of the total fibre content consists of such fibres In	Oman	20,170,830	17,065	17,065		سلطنة عمان	Kilo	ورق وكرتون، من النوع المستعمل للكتابة أو الطباعة أو غيرها من أغراض فن الرسم والخط، دون الياف متحصل عليها بمعالجة ميكانيكية أو كيميائية ميكانيكية، أو ورق تشكل فيه هذه الألياف نسبة لا تزيد عن 10% من الوزن الإجمالي لمجموع الألياف بشكل صفائح بوجه لا يتج	48101400
	Russian Federation	76,434,304	64,556	101,000		روسيا الاتحادية	Kilo		
	United Kingdom	14,186,880	12,000	13,560		المملكة المتحدة	Kilo		
	Sweden	146,043,200	123,550	68,477		السويد	Kilo		
	Portugal	137,903,940	116,670	115,926		البرتغال	Kilo		
	Syria	13,669,830	11,565	11,565		الجمهورية العربية السورية	Kilo		
	Saudi Arabia	112,231,628	94,842	188,000		المملكة العربية السعودية	Kilo		
	France	353,204,960	298,315	2,000		فرنسا	Kilo		
	Lebanon	22,220,356	18,798	36,000		لبنان	Kilo		
	Austria	55,104,840	46,620	46,620		النمسا	Kilo		
	South Korea	315,436,272	266,763	428,132		كوريا الجنوبية	Kilo		
	Italy	191,071,926	161,458	121,290		إيطاليا	Kilo		

الاستيرادات السلعية (غير النفطية) حسب السلعة وبلد المنشأ لسنة 2018

Imports (non oil) by commodity and origin country for the year 2018

Con. Table (9) - Follow

تابع جدول (9) - يتبع

Commodity	Country	القيمة بالدينار	القيمة بالدولار	الوزن (كغم)	الكمية	بلد المنشأ	الوحدة القياسية	وصف السلعة	HS
		Value(I.D)	Value(\$)	Weight(K.G)	Quantity		Unit		
	China	107,013,440,489	90,532,035	30,987,180		الصين	Kilo		
	European Union	64,509,558	54,549	26,000		الاتحاد الاوربي	Kilo		
	United States of America	41,358,948	34,991	34,991		الولايات المتحدة الامريكية	Kilo		
	Thailand	188,844,448	159,497	327,000		تايلند	Kilo		
	Germany	95,684,580	80,935	44,115		المانيا	Kilo		
	India	499,422,418	422,499	350,847		الهند	Kilo		
	Iran	2,344,572,792	1,981,370	2,418,716		ايران	Kilo		
	Malaysia	58,627,200	49,600	18,600		ماليزيا	Kilo		
	Kuwait	24,703,800	20,900	4,500		الكويت	Kilo		
	Turkey	98,556,850	83,304	187,436		تركيا	Kilo		
	Jordan	116,435,274	98,507	135,000		المملكة الاردنية الهاشمية	Kilo		
	Japan	10,638,000	9,000	9,000		اليابان	Kilo		
	Indonesia	132,842,222,158	112,386,391	39,564,806		اندونيسيا	Kilo		
	Canada	17,046,048	14,397	25,000		كندا	Kilo		
	United Arab Emirates	176,581,504	149,282	106,606		الامارات العربية المتحدة	Kilo		
	Netherlands	142,109,640	120,220	139,730		هولندا	Kilo		
		245,192,432,673	207,429,679	75,529,162		المجموع			

الاستيرادات السلعية (غير النفطية) حسب السلعة وبلد المنشأ لسنة 2018

Imports (non oil) by commodity and origin country for the year 2018

Con. Table (9) - Follow

تابع جدول (9) - يتبع

Commodity	Country	القيمة بالدينار	القيمة بالدولار	الوزن (كغم)	الكمية	بلد المنشأ	الوحدة القياسية	وصف السلعة	HS
		Value(I.D)	Value(\$)	Weight(K.G)	Quantity		Unit		
Bleached uniformly throughout the mass and of which more than 95 % by weight of the total fibre content consists of wood fibres obtained by a chemical process, and weighing 150 g/m ² or less	Turkey	21,785,600	18,400	14,720		تركيا	Kilo	ورق وكرتون كرافت عدا المستعمل للكتابة او الطباعة او لغيرها من اغراض فن الرسم والخط والتصوير (جرافيك مبيض بطريقة منتظمة بالعجينة (الكتلة) والذي تشكل فيه الالياف الخشبية المتحصل عليها بطريقة كيميائية نسبة تزيد عن 95% من الوزن الإجمالي لمجموع الالياف ووبو	48103100
	China	8,169,772,920	6,911,820	5,530,284		الصين	Kilo		
			8,191,558,520	6,930,220	5,545,004		المجموع		
Other of Paper and paperboard of a kind used for writing, printing or other graphic purposes, of which more than 10 % by weight of the total fibre content consists of fibres obtained by a mechanical or chemimechanical process :	China	24,288,576	20,514	3,500		الصين	Kilo	، غيره من ورق وكرتون كرافت من غير الأنواع المستعملة في الكتابة أو الطباعة أو غيرها من أغراض فن الرسم والخط	48103900
	Iran	9,270,720	7,830	13,500		ايران	Kilo		
			33,559,296	28,344	17,000		المجموع		
Other paper and paperboard Multiply	Netherlands	30,522,786	25,823	47,820		هولندا	Kilo	ورق وورق مقوى اخر متعدد الطبقات	48109200
	Indonesia	17,020,800	14,400	30,000		اندونيسيا	Kilo		

الاستيرادات السلعية (غير النفطية) حسب السلعة وبلد المنشأ لسنة 2018

Imports (non oil) by commodity and origin country for the year 2018

Con. Table (9) - Follow

تابع جدول (9) - يتبع

Commodity	Country	القيمة بالدينار	القيمة بالدولار	الوزن (كغم)	الكمية	بلد المنشأ	الوحدة القياسية	وصف السلعة	HS
		Value(I.D)	Value(\$)	Weight(K.G)	Quantity		Unit		
	Norway	65,530,080	55,440	106,000		النرويج	Kilo		
		113,073,666	95,663	183,820		المجموع			
Other of paper and paperboard	Turkey	358,752	303	500		تركيا	Kilo	غيره من ورق وورق مقوى اخر	48109900
		358,752	303	500		المجموع			
Tarred, bituminised or asphalted paper and paperboard	Iran	33,110,560	27,965	46,790		ايران	Kilo	ورق وكرتون، مطلي أو مشرب بالقطران أو بالقار أو بالأسفلت	48111000
		33,110,560	27,965	46,790		المجموع			
Gummed or adhesive paper and paperboard-Self?adhesive	United Arab Emirates	113,903,168	96,202	60,500		الامارات العربية المتحدة	Kilo	ورق وكرتون، مصمغ أو لاصق ذاتيا	48114100
	China	50,662,560	42,840	46,500		الصين	Kilo		
	Iran	13,279,744	11,216	46,000		ايران	Kilo		
	Jordan	20,855,760	17,640	17,500		المملكة الاردنية الهاشمية	Kilo		
	Slovenia	66,250,720	55,955	2,000		سلوفينيا	Kilo		
	Saudi Arabia	2,841,600	2,400	1,000		المملكة العربية السعودية	Kilo		
	India	3,181,408	2,687	4,000		الهند	Kilo		
		270,974,960	228,940	177,500		المجموع			
Other of Gummed or adhesive paper and paperboard	Taiwan (Formosa)	5,920,000	5,000	4,500		تايبوان (فرموزا)	Kilo	غيرها من ورق وكرتون، مصمغ أو لاصق	48114900
	China	195,534,720	165,174	37,455		الصين	Kilo		
	United States of America	23,405,582	19,801	14,934		الولايات المتحدة الامريكية	Kilo		
	Turkey	1,858,880	1,570	2,500		تركيا	Kilo		
	Jordan	1,037,184	876	400		المملكة الاردنية الهاشمية	Kilo		

الاستيرادات السلعية (غير النفطية) حسب السلعة وبلد المنشأ لسنة 2018

Imports (non oil) by commodity and origin country for the year 2018

Con. Table (9) - Follow

تابع جدول (9) - يتبع

Commodity	Country	القيمة بالدينار	القيمة بالدولار	الوزن (كغم)	الكمية	بلد المنشأ	الوحدة القياسية	وصف السلعة	HS
		Value(I.D)	Value(\$)	Weight(K.G)	Quantity		Unit		
		227,756,366	192,421	59,789		المجموع			
Other of Paper and paperboard coated, impregnated or covered with plastics (excluding adhesives) :	China	35,460,000	30,000	71,400		الصين	Kilo	(باستثناء المواد اللاصقة) غيره من ورق وكرتون، مطلي أو مشرب أو مغطى بلدان	48115900
		35,460,000	30,000	71,400		المجموع			
Other paper, paperboard, cellulose wadding and webs of cellulose fibres	China	1,273,204,928	1,075,342	55,700		الصين	Kilo	ورق وكرتون آخر، حشو السليلوز وطبقات ألياف السليلوز	48119000
		1,273,204,928	1,075,342	55,700		المجموع			
Filter blocks, slabs and plates, of paper pulp.	United Arab Emirates	23,640,000	20,000	2,000		الامارات العربية المتحدة	Kilo	كتل وألواح مرشحة، من عجائن الورق.	48120000
	Iran	159,840	135	50		ايران	Kilo		
	Italy	1,301,403,072	1,099,158	77,000		ايطاليا	Kilo		
		1,325,202,912	1,119,293	79,050		المجموع			
Wallpaper and similar wall coverings "Ingrain" paper	Cuba	36,762,400	31,100	65,800		كوبا	Kilo	ورق حائط واغطية جدران مماثلة محبب معروف باسم "إنغرين"	48141000
	Turkey	42,979,200	36,300	37,813		تركيا	Kilo		
	Iran	602,296,846	509,169	3,280,852		ايران	Kilo		
	South Korea	59,100,000	50,000	35,320		كوريا الجنوبية	Kilo		
	Jordan	34,278,000	29,000	15,250		المملكة الاردنية الهاشمية	Kilo		
	Germany	35,460,000	30,000	15,000		المانيا	Kilo		

الاستيرادات السلعية (غير النفطية) حسب السلعة وبلد المنشأ لسنة 2018

Imports (non oil) by commodity and origin country for the year 2018

Con. Table (9) - Follow

تابع جدول (9) - يتبع

Commodity	Country	القيمة بالدينار	القيمة بالدولار	الوزن (كغم)	الكمية	بلد المنشأ	الوحدة القياسية	وصف السلعة	HS
		Value(I.D)	Value(\$)	Weight(K.G)	Quantity		Unit		
	China	276,588,000	234,000	162,786		الصين	Kilo		
	United Arab Emirates	39,715,200	33,600	14,000		الامارات العربية المتحدة	Kilo		
	European Union	35,460,000	30,000	31,250		الاتحاد الاوربي	Kilo		
		1,162,639,646	983,169	3,658,071		المجموع			
Wallpaper and similar wall coverings, consisting of paper coated or covered, on the face side, with a grained, embossed, coloured, designprinted or otherwise decorated layer of plastics	Turkey	56,832,000	48,000	1,000		تركيا	Kilo	ورق حائط وأغطية جدران مماثلة، مكونة من ورق مطلي أو مغطى على وجهه الخارجي بطبقة لدائن محببة أو مبصومة أو ملونة أو مطبوعة برسوم وزخارف أو مزخرفة بطريقة أخرى	48142000
	Italy	8,695,296	7,344	2,000		ايطاليا	Kilo		
	Iran	295,934,880	249,945	290,055		ايران	Kilo		
	China	106,339,776	89,814	25,000		الصين	Kilo		
	South Korea	5,564,800	4,700	1,000		كوريا الجنوبية	Kilo		
		473,366,752	399,803	319,055		المجموع			
Wallpaper and similar wall coverings, consisting of paper covered on the face and the external materials and Zafar were bound together in parallel strands	Turkey	9,114,432	7,698	7,698		تركيا	Kilo	ورق حائط وأغطية جدران مماثلة، مكونة من ورق مغطى على وجهه الخارجي بمواد ظفر وان كانت مضمومة الى بعضها بشكل جدائل متوازية	48143000

الاستيرادات السلعية (غير النفطية) حسب السلعة وبلد المنشأ لسنة 2018

Imports (non oil) by commodity and origin country for the year 2018

Con. Table (9) - Follow

تابع جدول (9) - يتبع

Commodity	Country	القيمة بالدينار	القيمة بالدولار	الوزن (كغم)	الكمية	بلد المنشأ	الوحدة القياسية	وصف السلعة	HS
		Value(I.D)	Value(\$)	Weight(K.G)	Quantity		Unit		
	Iran	3,125,760	2,640	2,640		ايران	Kilo		
	China	61,126,884	51,702	35,560		الصين	Kilo		
		73,367,076	62,040	45,898		المجموع			
Other of window transparencies of paper.	Iran	966,144	816	42,000		ايران	Kilo	غيرها من ورق حائط وأغطية جدران مماثلة؛ ورق شفاف للزجاج	48149000
		966,144	816	42,000		المجموع			
Envelopes of paper and paperboard	Syria	1,420,800	1,200	700		الجمهورية العربية السورية	Kilo	مغلفات (ظروف) من ورق او ورقى مقوى	48171000
	China	6,093,600	5,150	2,412		الصين	Kilo		
	Malaysia	13,349,520	11,280	28,400		ماليزيا	Kilo		
		20,863,920	17,630	31,512		المجموع			
Letter cards, plain postcards and correspondence cards	Malaysia	26,004,000	22,000	55,000		ماليزيا	Kilo	بطاقات رسائل و بطاقات بريد غير مصورة و بطاقات للمراسلة من ورقى او ورقى مقوى	48172000
		26,004,000	22,000	55,000		المجموع			
Toilet paper	Iran	1,557,704,649	1,315,772	1,490,110		ايران	Kilo	ورق صحي من الأنواع المستعملة كورق تجميل (تواليت) أو كورق مماثل	48181000
	European Union	12,195,200	10,300	3,000		الاتحاد الاوربي	Kilo		
	United Arab Emirates	86,021,152	72,653	62,408		الامارات العربية المتحدة	Kilo		
	China	2,412,889,050	2,039,477	698,269		الصين	Kilo		
	Jordan	3,342,454,168	2,826,526	2,412,435		المملكة الاردنية الهاشمية	Kilo		
	Saudi Arabia	11,914,592	10,063	20,248		المملكة العربية السعودية	Kilo		
	Indonesia	430,380,448	363,497	300,000		اندونيسيا	Kilo		

الاستيرادات السلعية (غير النفطية) حسب السلعة وبلد المنشأ لسنة 2018

Imports (non oil) by commodity and origin country for the year 2018

Con. Table (9) - Follow

تابع جدول (9) - يتبع

Commodity	Country	القيمة بالدينار	القيمة بالدولار	الوزن (كغم)	الكمية	بلد المنشأ	الوحدة القياسية	وصف السلعة	HS
		Value(I.D)	Value(\$)	Weight(K.G)	Quantity		Unit		
	Thailand	11,914,560	10,080	28,850		تايلند	Kilo		
	Turkey	2,866,833,414	2,424,228	1,963,552		تركيا	Kilo		
	South Africa	5,767,264	4,871	4,000		جنوب افريقيا	Kilo		
	Kazakhstan	2,438,773,600	2,059,775	152,800		كازخستان	Kilo		
	Lebanon	89,421,600	75,525	30,760		لبنان	Kilo		
	United States of America	30,878,400	26,100	14,000		الولايات المتحدة الامريكية	Kilo		
	Egypt	64,923,622	54,921	58,475		جمهورية مصر العربية	Kilo		
		13,362,071,719	11,293,788	7,238,907		المجموع			
Handkerchiefs, cleansing or facial tissues and towels	Iran	925,916,390	782,095	708,327		ايران	Kilo	محارم، مناديل لإزالة مواد النظارية، مناشف	48182000
	United Arab Emirates	7,437,144	6,292	10,000		الامارات العربية المتحدة	Kilo		
	South Korea	33,152,000	28,000	14,894		كوريا الجنوبية	Kilo		
	Egypt	32,055,840	27,120	38,580		جمهورية مصر العربية	Kilo		
	Turkey	502,178,604	424,409	525,625		تركيا	Kilo		
	Italy	4,955,040	4,185	3,000		ايطاليا	Kilo		
	India	19,045,566	16,113	21,804		الهند	Kilo		
	Saudi Arabia	16,576,000	14,000	11,765		المملكة العربية السعودية	Kilo		
	Jordan	2,240,508,186	1,895,523	2,974,967		المملكة الاردنية الهاشمية	Kilo		
	Syria	16,401,432	13,876	18,776		الجمهورية العربية السورية	Kilo		
	China	592,188,648	500,369	475,022		الصين	Kilo		
	Thailand	18,912,000	16,000	10,000		تايلند	Kilo		
		4,409,326,850	3,727,982	4,812,760		المجموع			

الاستيرادات السلعية (غير النفطية) حسب السلعة وبلد المنشأ لسنة 2018

Imports (non oil) by commodity and origin country for the year 2018

Con. Table (9) - Follow

تابع جدول (9) - يتبع

Commodity	Country	القيمة بالدينار	القيمة بالدولار	الوزن (كغم)	الكمية	بلد المنشأ	الوحدة القياسية	وصف السلعة	HS
		Value(I.D)	Value(\$)	Weight(K.G)	Quantity		Unit		
Diapers for children	Turkey	67,722,272,926	57,238,307	37,856,545		تركيا	Kilo	حفاضات الاطفال	48184010
	Cech	318,285,384	269,012	328,739		تشيك	Kilo		
	Spain	76,401,250	64,565	63,710		اسبانيا	Kilo		
	European Union	135,355,646	114,444	100,054		الاتحاد الاوربي	Kilo		
	China	8,243,152,634	6,965,500	3,699,368		الصين	Kilo		
	Netherlands	4,025,600	3,400	8,000		هولندا	Kilo		
	Malaysia	35,460,000	30,000	60,000		ماليزيا	Kilo		
	Lebanon	312,165,776	263,963	335,289		لبنان	Kilo		
	Kazakhstan	2,604,800	2,200	2,000		كازخستان	Kilo		
	Vietnam	31,696,512	26,816	35,000		فيتنام	Kilo		
	United Arab Emirates	376,501,600	318,095	133,750		الامارات العربية المتحدة	Kilo		
	Denmark	18,380,416	15,524	6,000		الدنمارك	Kilo		
	India	14,063,280	11,880	19,227		الهند	Kilo		
	Egypt	2,396,295,822	2,025,451	2,070,548		جمهورية مصر العربية	Kilo		
	Syria	209,314,760	176,865	172,397		الجمهورية العربية السورية	Kilo		
	United States of America	52,884,544	44,666	29,458		الولايات المتحدة الامريكية	Kilo		
	United Kingdom	4,025,600	3,400	1,000		المملكة المتحدة	Kilo		
	Saudi Arabia	13,958,555,290	11,793,901	11,525,478		المملكة العربية السعودية	Kilo		
	Jordan	3,963,333,594	3,349,748	1,693,597		المملكة الاردنية الهاشمية	Kilo		
	Germany	10,244,394	8,667	8,000		المانيا	Kilo		
	Kuwait	539,161,664	455,401	329,885		الكويت	Kilo		
	Ukraine	203,426,592	171,813	80,341		اوكرانيا	Kilo		

الاستيرادات السلعية (غير النفطية) حسب السلعة وبلد المنشأ لسنة 2018

Imports (non oil) by commodity and origin country for the year 2018

Con. Table (9) - Follow

تابع جدول (9) - يتبع

Commodity	Country	القيمة بالدينار	القيمة بالدولار	الوزن (كغم)	الكمية	بلد المنشأ	الوحدة القياسية	وصف السلعة	HS
		Value(I.D)	Value(\$)	Weight(K.G)	Quantity		Unit		
	Iran	15,192,084,646	12,831,634	8,625,714		ايران	Kilo		
	Italy	94,560,000	80,000	160,000		ايطاليا	Kilo		
	Morocco	89,158,260	75,430	150,860		المغرب	Kilo		
		114,003,410,990	96,340,682	67,494,960		المجموع			
Sanitary towels for women	Egypt	384,546,438	325,189	171,733		جمهورية مصر العربية	Kilo	حفاض النساء	48184020
	European Union	6,512,000	5,500	11,000		الاتحاد الاوربي	Kilo		
	Syria	33,935,220	28,710	10,000		الجمهورية العربية السورية	Kilo		
	China	265,391,232	224,148	263,167		الصين	Kilo		
	Jordan	318,910,980	269,780	224,906		المملكة الاردنية الهاشمية	Kilo		
	Saudi Arabia	2,077,327,024	1,754,862	2,115,007		المملكة العربية السعودية	Kilo		
	India	314,421,856	265,559	75,000		الهند	Kilo		
	Ukraine	366,795,648	310,047	159,689		اوكرانيا	Kilo		
	Lebanon	35,460,000	30,000	18,571		لبنان	Kilo		
	Turkey	1,362,861,650	1,151,155	3,587,118		تركيا	Kilo		
	Spain	20,963,952	17,736	7,000		اسبانيا	Kilo		
	Iran	1,376,124,610	1,162,327	6,296,867		ايران	Kilo		
		6,563,250,610	5,545,013	12,940,058		المجموع			
Napkins for patients and cripples	Greece	4,605,760	3,890	7,368		اليونان	Kilo	حفاض للمرضى والمقعدين	48184030
	Iran	15,421,600	13,025	48,973		ايران	Kilo		
	Egypt	339,555,504	287,272	473,218		جمهورية مصر العربية	Kilo		
	Saudi Arabia	56,422,770	47,735	47,808		المملكة العربية السعودية	Kilo		
	Turkey	255,836,182	216,324	136,163		تركيا	Kilo		

الاستيرادات السلعية (غير النفطية) حسب السلعة وبلد المنشأ لسنة 2018

Imports (non oil) by commodity and origin country for the year 2018

Con. Table (9) - Follow

تابع جدول (9) - يتبع

Commodity	Country	القيمة بالدينار	القيمة بالدولار	الوزن (كغم)	الكمية	بلد المنشأ	الوحدة القياسية	وصف السلعة	HS
		Value(I.D)	Value(\$)	Weight(K.G)	Quantity		Unit		
	United States of America	11,530,410	9,755	7,500		الولايات المتحدة الامريكية	Kilo		
	European Union	22,022,400	18,600	945		الاتحاد الاوربي	Kilo		
		705,394,626	596,601	721,975		المجموع			
Other sanitary paper articles	India	14,822,280	12,540	8,000		الهند	Kilo	، غيرها من فوط وواقبات صحية حفاضات وبطانات حفاضات وفوط مبطنة للأطفال واصناف صحية للأطفال مماثلة	48184090
	Saudi Arabia	73,662,560	62,215	56,000		المملكة العربية السعودية	Kilo		
	Lebanon	14,822,280	12,540	8,000		لبنان	Kilo		
	United States of America	1,336,417,504	1,128,731	55,000		الولايات المتحدة الامريكية	Kilo		
	Iran	4,020,288,691	3,395,536	3,307,127		ايران	Kilo		
	Turkey	229,624,960	193,940	170,000		تركيا	Kilo		
	Egypt	9,081,280	7,670	18,000		جمهورية مصر العربية	Kilo		
		5,698,719,555	4,813,172	3,622,127		المجموع			

الاستيرادات السلعية (غير النفطية) حسب السلعة وبلد المنشأ لسنة 2018

Imports (non oil) by commodity and origin country for the year 2018

Con. Table (9) - Follow

تابع جدول (9) - يتبع

Commodity	Country	القيمة بالدينار	القيمة بالدولار	الوزن (كغم)	الكمية	بلد المنشأ	الوحدة القياسية	وصف السلعة	HS
		Value(I.D)	Value(\$)	Weight(K.G)	Quantity		Unit		
Other of Toilet paper and similar paper, cellulose wadding or webs of cellulose fibres, of a kind used for household or sanitary purposes, in rolls of a width not EXceeding 36 cm, or cut to size or shape; handkerchiefs, cleansing tissues, towels, tableclo	Iran	603,012,228	509,346	369,167		ايران	Kilo	غيرها من ورق من الأنواع المستعملة كورق تجميل (تواليت) أو كورق مماتل، حشو السليلوز أو طبقات من ألياف السليلوز، من الأنواع المستعملة في أغراض منزلية أو صحية، بشكل لفات لا يتجاوز عرضها 36 سم أو مقطوع بأشكال أو قياسات معينة؛ محارم مناديل لإزالة مواد التطري	48189000
	Saudi Arabia	13,275,008	11,212	7,475		المملكة العربية السعودية	Kilo		
	United Arab Emirates	46,988,864	39,727	17,214		الإمارات العربية المتحدة	Kilo		
	China	4,696,589,022	3,966,743	2,722,822		الصين	Kilo		
	India	4,262,400	3,600	2,400		الهند	Kilo		
	United States of America	3,552,000	3,000	2,000		الولايات المتحدة الأمريكية	Kilo		
	Egypt	19,143,460	16,185	10,789		جمهورية مصر العربية	Kilo		
	Turkey	436,054,306	368,448	308,919		تركيا	Kilo		
	Bahrain	12,986,112	10,968	7,312		البحرين	Kilo		
	Jordan	901,319,142	762,168	408,686		المملكة الأردنية الهاشمية	Kilo		
		6,737,182,542	5,691,397	3,856,784		المجموع			

الاستيرادات السلعية (غير النفطية) حسب السلعة وبلد المنشأ لسنة 2018

Imports (non oil) by commodity and origin country for the year 2018

Con. Table (9) - Follow

تابع جدول (9) - يتبع

Commodity	Country	القيمة بالدينار	القيمة بالدولار	الوزن (كغم)	الكمية	بلد المنشأ	الوحدة القياسية	وصف السلعة	HS	
		Value(I.D)	Value(\$)	Weight(K.G)	Quantity		Unit			
Boxes of paper and paperboard, corrugated for perfumes, jewelry or gifts	European Union	2,836,800	2,400	5,000		الاتحاد الاوربي	Kilo	علب من ورق او ورق مقوى مموج للعطور او المجوهرات او الهدايا	48191010	
	China	442,984,682	374,751	89,682		الصين	Kilo			
	Italy	10,935,864	9,252	3,700		ايطاليا	Kilo			
	Turkey	119,018,300	100,575	90,750		تركيا	Kilo			
			575,775,646	486,978	189,132		المجموع			
Other of Cartons, boxes and cases, of corrugated paper or paperboard	Thailand	69,413,989	58,627	14,650		تايلند	Kilo	غيرها من علب وصناديق، من ورق أو كرتون مموج	48191090	
	Turkey	33,279,576	28,148	43,000		تركيا	Kilo			
	Saudi Arabia	1,570,268,236	1,326,794	1,321,220		المملكة العربية السعودية	Kilo			
	South Korea	141,840,000	120,000	11,100		كوريا الجنوبية	Kilo			
	United Arab Emirates	79,573,254	67,297	36,900		الامارات العربية المتحدة	Kilo			
	China	27,856,500	23,550	41,390		الصين	Kilo			
	Kuwait	452,068,452	381,953	998,410		الكويت	Kilo			
	Iran	155,173,604	131,066	434,700		ايران	Kilo			
			2,529,473,611	2,137,435	2,901,370		المجموع			
	Non corrugated paper boxes for perfumes and gifts of paper and paperboard,	China	115,762,694	97,801	53,000		الصين	Kilo	علب قابلة للطى من ورق او ورق غير مموج مقوى للعطور او المجوهرات او الهدايا	48192010
Turkey		12,501,856	10,559	5,000		تركيا	Kilo			

الاستيرادات السلعية (غير النفطية) حسب السلعة وبلد المنشأ لسنة 2018

Imports (non oil) by commodity and origin country for the year 2018

Con. Table (9) - Follow

تابع جدول (9) - يتبع

Commodity	Country	القيمة بالدينار	القيمة بالدولار	الوزن (كغم)	الكمية	بلد المنشأ	الوحدة القياسية	وصف السلعة	HS
		Value(I.D)	Value(\$)	Weight(K.G)	Quantity		Unit		
	Iran	63,120,224	53,311	47,800		ايران	Kilo		
		191,384,774	161,671	105,800		المجموع			
Other boxes of noncorrugated paper	Hncara	3,546,000	3,000	7,500		هنكاريا	Kilo	غيرها من علب وصناديق قابلة للطي، من ورق أو كرتون غير مموج	48192090
	Pakistan	12,411,000	10,500	10,000		باكستان	Kilo		
	Thailand	230,050,016	194,299	334,998		تايلند	Kilo		
	Lebanon	6,315,426	5,343	11,131		لبنان	Kilo		
	Taiwan (Formosa)	342,780,000	290,000	725,000		تاويان (فرموزا)	Kilo		
	United Arab Emirates	2,070,446,046	1,750,523	3,038,710		الامارات العربية المتحدة	Kilo		
	Iran	8,706,133,112	7,354,586	14,873,374		ايران	Kilo		
	Kuwait	4,834,047,568	4,083,749	8,289,539		الكويت	Kilo		
	Turkey	1,978,332,874	1,672,961	3,306,593		تركيا	Kilo		
	South Korea	6,953,632	5,873	10,126		كوريا الجنوبية	Kilo		
	China	5,465,560,413	4,621,189	4,146,867		الصين	Kilo		
	Syria	16,536,180	13,990	29,146		الجمهورية العربية السورية	Kilo		
	Italy	7,683,000	6,500	13,542		ايطاليا	Kilo		
	United States of America	201,220,000	170,000	278,379		الولايات المتحدة الامريكية	Kilo		
	Jordan	245,890,588	207,886	381,031		المملكة الاردنية الهاشمية	Kilo		
	Egypt	12,505,560	10,580	23,586		جمهورية مصر العربية	Kilo		
	India	194,969,718	164,949	289,312		الهند	Kilo		
	Saudi Arabia	4,656,742,394	3,933,612	4,028,826		المملكة العربية السعودية	Kilo		
	Sri Lanka	460,980,000	390,000	38,143		سرى لانكا	Kilo		

الاستيرادات السلعية (غير النفطية) حسب السلعة وبلد المنشأ لسنة 2018

Imports (non oil) by commodity and origin country for the year 2018

Con. Table (9) - Follow

تابع جدول (9) - يتبع

Commodity	Country	القيمة بالدينار	القيمة بالدولار	الوزن (كغم)	الكمية	بلد المنشأ	الوحدة القياسية	وصف السلعة	HS
		Value(I.D)	Value(\$)	Weight(K.G)	Quantity		Unit		
	Kazakhstan	160,012,864	135,146	231,800		كازخستان	Kilo		
	European Union	50,582,136	42,788	60,793		الاتحاد الاوربي	Kilo		
		29,663,698,527	25,067,474	40,128,396		المجموع			
Sacks and bags, having a base of a width of 40 cm or more of paper and paperboard,	Turkey	654,615,830	553,245	86,000		تركيا	Kilo	أكياس من ورق او ورق مقوى غير موج يبلغ عرض قاعدتها 40 سم أو أكثر	48193000
	United States of America	5,489,024	4,636	5,121		الولايات المتحدة الامريكية	Kilo		
	Saudi Arabia	238,346,304	201,306	69,000		المملكة العربية السعودية	Kilo		
	Jordan	1,819,984,500	1,539,750	2,725,367		المملكة الاردنية الهاشمية	Kilo		
	Kuwait	855,678,464	722,796	446,334		الكويت	Kilo		
	Malaysia	17,760,000	15,000	6,500		ماليزيا	Kilo		
	China	199,991,808	168,912	34,704		الصين	Kilo		
	Iran	2,993,152	2,528	4,680		ايران	Kilo		
	United Arab Emirates	27,279,360	23,040	15,000		الامارات العربية المتحدة	Kilo		
		3,822,138,442	3,231,213	3,392,706		المجموع			
Registers, account books, note books, order books, receipt books, letter pads, memorandum pads, diaries and similar articles of paper or paperboard.	Taiwan (Formosa)	43,511,200	36,800	18,400		تايوان (فرموزا)	Kilo	سجلات وسجلات محاسبية ودفاتر جيب ودفاتر طلبات ودفاتر إيصالات ومجموعات تدوين الملاحظات ومجموعات ورق رسائل ومفكرات وأصناف مماثلة من ورق او ورق مقوى	48201000

الاستيرادات السلعية (غير النفطية) حسب السلعة وبلد المنشأ لسنة 2018

Imports (non oil) by commodity and origin country for the year 2018

Con. Table (9) - Follow

تابع جدول (9) - يتبع

Commodity	Country	القيمة بالدينار	القيمة بالدولار	الوزن (كغم)	الكمية	بلد المنشأ	الوحدة القياسية	وصف السلعة	HS
		Value(I.D)	Value(\$)	Weight(K.G)	Quantity		Unit		
	Lebanon	4,262,400	3,600	3,600		لبنان	Kilo		
	China	4,517,002,716	3,821,056	1,482,689		الصين	Kilo		
	South Korea	41,496,032	35,098	11,660		كوريا الجنوبية	Kilo		
	Turkey	122,189,564	103,297	98,601		تركيا	Kilo		
	European Union	1,217,152	1,028	257		الاتحاد الاوربي	Kilo		
	Iran	5,209,600	4,400	15,140		ايران	Kilo		
	Malaysia	18,209,600	15,400	25,020		ماليزيا	Kilo		
	Italy	4,440,000	3,750	1,330		ايطاليا	Kilo		
	India	82,103,940	69,445	19,991		الهند	Kilo		
		4,839,642,204	4,093,874	1,676,688		المجموع			
Exercise books of paper or paperboard.	United Arab Emirates	2,364,000	2,000	1,761		الامارات العربية المتحدة	Kilo	دفاتر التمارين من ورق او ورق مقوى	48202000
	Thailand	103,244,800	87,200	4,000		تايلند	Kilo		
	China	6,855,822,124	5,799,862	1,874,987		الصين	Kilo		
	India	273,844,144	231,662	190,410		الهند	Kilo		
	European Union	1,202,094	1,017	870		الاتحاد الاوربي	Kilo		
	Indonesia	502,757,952	425,228	152,569		اندونيسيا	Kilo		
	Iran	142,463,136	120,354	170,201		ايران	Kilo		
	Malaysia	8,274,000	7,000	8,777		ماليزيا	Kilo		
	South Korea	11,362,848	9,597	1,000		كوريا الجنوبية	Kilo		
	Egypt	47,878,954	40,500	70,580		جمهورية مصر العربية	Kilo		
	Taiwan (Formosa)	45,826,140	38,770	60,696		تايبوان (فرموزا)	Kilo		
		7,995,040,192	6,763,190	2,535,851		المجموع			

الاستيرادات السلعية (غير النفطية) حسب السلعة وبلد المنشأ لسنة 2018

Imports (non oil) by commodity and origin country for the year 2018

Con. Table (9) - Follow

تابع جدول (9) - يتبع

Commodity	Country	القيمة بالدينار	القيمة بالدولار	الوزن (كغم)	الكمية	بلد المنشأ	الوحدة القياسية	وصف السلعة	HS
		Value(I.D)	Value(\$)	Weight(K.G)	Quantity		Unit		
Binders, etc., with metal fittings	India	4,262,400	3,600	6,230		الهند	Kilo	مصنفات وغلافات تجميع أوراق (غير الغلافات للكتب) وغلافات للملفات بتركيبات معدنية	48203010
	China	10,950,048	9,264	1,200		الصين	Kilo		
		15,212,448	12,864	7,430		المجموع			
Albums for samples or for collections	China	19,603,104	16,572	13,149		الصين	Kilo	مجاميع حفظ النماذج أو الصور او المجموعات واغلفة الكتب من ورقى او ورقى مقوى	48205000
		19,603,104	16,572	13,149		المجموع			
Other of Registers, account books, note books, order books, receipt books, letter pads, memorandum pads, diaries and similar articles, EXercise books, blotting-pads, binders (loose-leaf or other), folders, file covers, manifold business forms, interleave	Egypt	9,782,162	8,271	4,000		جمهورية مصر العربية	Kilo	غيرها من سجلات، سجلات محاسبية، دفاتر جيب، دفاتر طلبات، دفاتر إيصالات، مجموعات تدوين الملاحظات، مفكرات، مجموعات ورق رسائل وأصناف مماثلة، دفاتر التمارين مجموعات ورق النشاف مصنفات (للصفحات المنفصلة أو غيرها) مصنفات، غلافات تجميع أوراق (للأوراق المتفرقة أو غي	48209000
	Taiwan (Formosa)	34,184,448	28,872	5,500		تايبوان (فرموزا)	Kilo		
	Belgium	5,920,000	5,000	2,000		بلجيكا	Kilo		
	India	156,683,812	132,387	27,000		الهند	Kilo		
	Kazakhstan	14,184,000	12,000	2,000		كازخستان	Kilo		
	Indonesia	20,459,520	17,280	2,000		اندونيسيا	Kilo		

الاستيرادات السلعية (غير النفطية) حسب السلعة وبلد المنشأ لسنة 2018

Imports (non oil) by commodity and origin country for the year 2018

Con. Table (9) - Follow

تابع جدول (9) - يتبع

Commodity	Country	القيمة بالدينار	القيمة بالدولار	الوزن (كغم)	الكمية	بلد المنشأ	الوحدة القياسية	وصف السلعة	HS
		Value(I.D)	Value(\$)	Weight(K.G)	Quantity		Unit		
	Jordan	16,169,760	13,680	10,000		المملكة الاردنية الهاشمية	Kilo		
	Thailand	8,800,672	7,433	4,000		تايلند	Kilo		
	South Korea	20,682,112	17,468	6,000		كوريا الجنوبية	Kilo		
	China	2,730,625,960	2,306,787	392,500		الصين	Kilo		
	Iran	39,066,080	32,995	23,000		ايران	Kilo		
		3,056,558,526	2,582,173	478,000		المجموع			
Paper or paperboard lables of all kinds, .Printed	Iran	568,320	480	1,000		ايران	Kilo	رقاع من جميع الأنواع، من ورق أو كرتون، وإن كانت مطبوعة	48211000
	Turkey	30,614,240	25,860	36,800		تركيا	Kilo		
	United Arab Emirates	62,515,200	52,800	32,000		الامارات العربية المتحدة	Kilo		
		93,697,760	79,140	69,800		المجموع			
Other of Paper or paperboard lables of all kinds, whether or not printed.	China	473,600	400	900		الصين	Kilo	غيرها من رقاع من جميع الأنواع، من ورق أو كرتون، وإن كانت مطبوعة	48219000
		473,600	400	900		المجموع			
Paper from cellulose fibers Gummed or adhesive in strips or rolls of self-adhesive	Taiwan (Formosa)	2,364,000	2,000	665,600		تايبوان (فرموزا)	Kilo	ورق من الياف السليلوز مصمغ او لاصق بشكل اشربة او لغات ذاتي اللصق	48231200
		2,364,000	2,000	665,600		المجموع			
other of Paper from cellulose fibers Gummed or adhesive in strips or rolls of self-adhesive	South Korea	89,984,000	76,000	76,000		كوريا الجنوبية	Kilo	غيره من ورق من الياف السليلوز مصمغ او لاصق بشكل اشربة او لغات ذاتي اللصق	48231900

الاستيرادات السلعية (غير النفطية) حسب السلعة وبلد المنشأ لسنة 2018

Imports (non oil) by commodity and origin country for the year 2018

Con. Table (9) - Follow

تابع جدول (9) - يتبع

Commodity	Country	القيمة بالدينار	القيمة بالدولار	الوزن (كغم)	الكمية	بلد المنشأ	الوحدة القياسية	وصف السلعة	HS
		Value(I.D)	Value(\$)	Weight(K.G)	Quantity		Unit		
	Turkey	18,149,536	15,329	15,569		تركيا	Kilo		
	Taiwan (Formosa)	7,814,400	6,600	2,030		تايبوان (فرموزا)	Kilo		
	China	160,038,570	135,267	102,436		الصين	Kilo		
	United States of America	4,751,392	4,013	4,013		الولايات المتحدة الامريكية	Kilo		
	Iran	25,032,908	21,162	26,020		ايران	Kilo		
		305,770,806	258,371	226,068		المجموع			
paper and paperboard Of a kind used for Filter	United States of America	49,337,043	41,670	2,250		الولايات المتحدة الامريكية	Kilo	ورق وكرتون من الياف السليلوز ، للتصفية) للترشيح	48232000
	Iran	174,634,894	147,649	237,844		ايران	Kilo		
	Turkey	1,746,400	1,475	1,000		تركيا	Kilo		
	Jordan	77,834,700	65,850	47,528		المملكة الاردنية الهاشمية	Kilo		
	China	141,920,000	120,000	81,250		الصين	Kilo		
	United Arab Emirates	186,352,364	157,392	14,000		الامارات العربية المتحدة	Kilo		
		631,825,401	534,036	383,872		المجموع			
TRAYS, DISHES, PLATES, CUPS, AND THE LIKED OF PAPER OR PAPERBOARD	Iran	87,314,080	73,745	45,000		ايران	Kilo	صواني وأطباق وصحون وفناجين وأكواب وما يماثلها، من ورق أو كرتون من الياف السليلوز	48236000
	Saudi Arabia	48,330,798	40,889	15,000		المملكة العربية السعودية	Kilo		
	Jordan	5,118,060	4,330	8,000		المملكة الاردنية الهاشمية	Kilo		
	China	93,413,460	79,030	98,005		الصين	Kilo		
	Turkey	41,972,800	35,450	33,700		تركيا	Kilo		
	Lebanon	8,288,000	7,000	4,000		لبنان	Kilo		

الاستيرادات السلعية (غير النفطية) حسب السلعة وبلد المنشأ لسنة 2018

Imports (non oil) by commodity and origin country for the year 2018

Con. Table (9) - Follow

تابع جدول (9) - يتبع

Commodity	Country	القيمة بالدينار	القيمة بالدولار	الوزن (كغم)	الكمية	بلد المنشأ	الوحدة القياسية	وصف السلعة	HS
		Value(I.D)	Value(\$)	Weight(K.G)	Quantity		Unit		
		284,437,198	240,444	203,705		المجموع			
Moulded plates used for carrying eggs of paper pulp	Iran	109,157,696	92,194	373,080		ايران	Kilo	أصناف مقولبة أو مضغوطة من عجائن ورق من حشو السليلوز كالاطباق المقولبة المستعملة في تعبئة البيض	48237010
	Saudi Arabia	213,347,168	180,292	785,360		المملكة العربية السعودية	Kilo		
		322,504,864	272,486	1,158,440		المجموع			
Paper and paperboard of cellulose wadding for packing sweets, fruit or the like, cut to size	Italy	226,673,248	191,447	74,412		ايطاليا	Kilo	ورق وورق مقوى من حشو السليلوز لتغليف الحلويات او الفواكه او مايمثلها مقطعة بقياسات معينة	48239010
	China	106,380,000	90,000	48,500		الصين	Kilo		
	Kazakhstan	5,853,696	4,944	3,500		كازخستان	Kilo		
		338,906,944	286,391	126,412		المجموع			
Wool paper from cellulose fibers used in the packaging	Iran	76,012,800	64,200	120,000		ايران	Kilo	صوف الورق من الياف سليلوزية المستعمل في التغليف	48239092
		76,012,800	64,200	120,000		المجموع			
Other paper, paperboard, cellulose wadding and webs of cellulose fibres, cut to size or shape; other articles of paper pulp, paper, paperboard, cellulose wadding or webs of cellulose fibres.	Turkey	3,113,920	2,630	7,000		تركيا	Kilo	غيرها من ورق وكرتون وحشو السليلوز وطبقات من الياف السليلوز، أخرى، مقطعة بأشكال معينة؛ مصنوعات أخرى من عجائن الورق أو من ورق أو كرتون أو من حشو السليلوز أو من طبقات ألياف السليلوز	48239099

الاستيرادات السلعية (غير النفطية) حسب السلعة وبلد المنشأ لسنة 2018

Imports (non oil) by commodity and origin country for the year 2018

Con. Table (9) - Follow

تابع جدول (9) - يتبع

Commodity	Country	القيمة بالدينار	القيمة بالدولار	الوزن (كغم)	الكمية	بلد المنشأ	الوحدة القياسية	وصف السلعة	HS
		Value(I.D)	Value(\$)	Weight(K.G)	Quantity		Unit		
	China	52,690,368	44,502	19,000		الصين	Kilo		
		55,804,288	47,132	26,000		المجموع			
Books, newspapers, pictures and other products of the printing and publishing; manuscript hand, handouts and designs								كتب وصحف، صور وغيرها من منتجات الطباعة والنشر؛ مخطوطات يدوية، مستنسخات وتصاميم	49
Books, booklets and pamphlets, printed	Iran	27,217,792	22,988	31,960		ايران	Kilo	كتب وكتيبات ونشرات علمية او فنية او ادبية او دينية او حكومية معدة للمطالعة من جميع الانواع مطبوعة	49019910
	Lebanon	525,385,046	443,937	668,711		لبنان	Kilo		
	Turkey	331,520,000	280,000	112,000		تركيا	Kilo		
	United Kingdom	5,920,000	5,000	2,000		المملكة المتحدة	Kilo		
	China	73,737,152	62,278	62,390		الصين	Kilo		
	Jordan	288,955,200	244,050	105,000		المملكة الاردنية الهاشمية	Kilo		
	Saudi Arabia	3,628,960	3,065	3,000		المملكة العربية السعودية	Kilo		
		1,256,364,150	1,061,318	985,061		المجموع			
School and collegiate books	Lebanon	12,408,320	10,480	30,000		لبنان	Kilo	كتب مدرسية وجامعية	49019930
	Egypt	1,555,512	1,316	5,000		جمهورية مصر العربية	Kilo		
	Turkey	151,552,000	128,000	12,000		تركيا	Kilo		
	Iran	27,642,155,360	23,346,415	4,864,974		ايران	Kilo		
	United Kingdom	2,245,800	1,900	5,000		المملكة المتحدة	Kilo		

الاستيرادات السلعية (غير النفطية) حسب السلعة وبلد المنشأ لسنة 2018

Imports (non oil) by commodity and origin country for the year 2018

Con. Table (9) - Follow

تابع جدول (9) - يتبع

Commodity	Country	القيمة بالدينار	القيمة بالدولار	الوزن (كغم)	الكمية	بلد المنشأ	الوحدة القياسية	وصف السلعة	HS
		Value(I.D)	Value(\$)	Weight(K.G)	Quantity		Unit		
	Jordan	5,754,154,482	4,868,151	1,143,441		المملكة الاردنية الهاشمية	Kilo		
		33,564,071,474	28,356,262	6,060,415		المجموع			
Museums and public libraries indexes, etc.	Italy	947,200	800	1,200		ايطاليا	Kilo	فهارس المتاحف والمكتبات العامة وفهارس المؤلفات وكتب الادلة السنوية	49019940
		947,200	800	1,200		المجموع			
Other printed matter	United Arab Emirates	6,594,880	5,570	835		الامارات العربية المتحدة	Kilo	غيرها من كتب، كتيبات، نشرات ومطبوعات مماثلة، وإن كانت من أوراق منفصلة	49019990
	Lebanon	2,983,680	2,520	2,520		لبنان	Kilo		
	Qatar	355,200	300	45		قطر	Kilo		
	Bahrain	1,243,200	1,050	157		البحرين	Kilo		
		11,176,960	9,440	3,557		المجموع			
Other journals, etc.	Lebanon	19,957,504	16,856	17,500		لبنان	Kilo	غيرها من صحف ومجلات ونشرات دورية مطبوعة، وإن كانت مصورة أو مشتملة على إعلانات	49029090
		19,957,504	16,856	17,500		المجموع			
Drawing and painting books for children	Turkey	35,755,500	30,250	16,000		تركيا	Kilo	مجاميع رسم وتلوين للاطفال	49030010
		35,755,500	30,250	16,000		المجموع			

الاستيرادات السلعية (غير النفطية) حسب السلعة وبلد المنشأ لسنة 2018

Imports (non oil) by commodity and origin country for the year 2018

Con. Table (9) - Follow

تابع جدول (9) - يتبع

Commodity	Country	القيمة بالدينار	القيمة بالدولار	الوزن (كغم)	الكمية	بلد المنشأ	الوحدة القياسية	وصف السلعة	HS
		Value(I.D)	Value(\$)	Weight(K.G)	Quantity		Unit		
UNUSED POSTAGE, REVENUE OR SIMILAR STAMPS OF CURRENT OR NEW ISSUE IN THE COUNTRY TO WHICH THEY ARE DESTINED; STAMP-IMPRESSED PAPER; BANKNOTES; CHEQUE FORMS; STOCK, SHARE OR BOND CERTIFICATES AND SIMILAR DOCUMENTS OF TITLE	Lebanon	4,516,422	3,821	750		لبنان	Kilo	طوابع بريدية ومالية (أميرية) وما يماثلها، غير مبطلة موضوعة في التداول أو معدة للوضع في التداول في البلد الذي تكون أو ستكون فيه لهذه الطوابع قيمة محددة على وجهها؛ ورق موسوم بطابع؛ أوراق نقد؛ شيكات؛ أسهم وسندات وما يماثلها	49070000
	Iran	46,975,200	39,675	10,000		ايران	Kilo		
		51,491,622	43,496	10,750		المجموع			
Other of STOCK, SHARE OR BOND CERTIFICATES AND SIMILAR DOCUMENTS OF TITLE	United Kingdom	13,989,679	11,836	59		المملكة المتحدة	Kilo	غيرها من الاسهم الأسهم أو السندات وشهادات وثائق مماثلة	49070090
	United Arab Emirates	9,433,226	7,973	1,776		الامارات العربية المتحدة	Kilo		
	Bahrain	4,155,840	3,510	1,212		البحرين	Kilo		
	Jordan	13,005,056	10,984	3,013		المملكة الاردنية الهاشمية	Kilo		
	Iran	19,744,384	16,676	13,991		ايران	Kilo		
	Qatar	118,400	100	15		قطر	Kilo		
	European Union	4,103,740	3,470	1,330		الاتحاد الاوربي	Kilo		

الاستيرادات السلعية (غير النفطية) حسب السلعة وبلد المنشأ لسنة 2018

Imports (non oil) by commodity and origin country for the year 2018

Con. Table (9) - Follow

تابع جدول (9) - يتبع

Commodity	Country	القيمة بالدينار	القيمة بالدولار	الوزن (كغم)	الكمية	بلد المنشأ	الوحدة القياسية	وصف السلعة	HS
		Value(I.D)	Value(\$)	Weight(K.G)	Quantity		Unit		
	United States of America	355,200	300	98		الولايات المتحدة الامريكية	Kilo		
	China	2,527,044	2,136	712		الصين	Kilo		
		67,432,569	56,985	22,206		المجموع			
Calendars of any kind, printed, including calendar blocks.	Saudi Arabia	283,680	240	250		المملكة العربية السعودية	Kilo	تقاويم من جميع الأنواع مطبوعة، بما في ذلك تقاويم المكاتب ذات الأوراق المتفرقة	49100000
		283,680	240	250		المجموع			
Printed matter for publicity and advertisement	Saudi Arabia	34,099,200	28,800	12,000		المملكة العربية السعودية	Kilo	مطبوعات للدعاية والإعلان	49111010
	United States of America	4,925,440	4,160	500		الولايات المتحدة الامريكية	Kilo		
	Iran	79,079,360	66,790	22,021		ايران	Kilo		
	Lebanon	8,239,084	6,962	595		لبنان	Kilo		
	Malaysia	2,604,800	2,200	324		ماليزيا	Kilo		
	Turkey	52,753,504	44,606	17,803		تركيا	Kilo		
	Jordan	7,170,012	6,066	2,770		المملكة الاردنية الهاشمية	Kilo		
	Bulgaria	13,364,992	11,288	300		بلغاريا	Kilo		
	China	35,928,264	30,364	15,437		الصين	Kilo		
	United Arab Emirates	74,094,194	62,631	36,647		الامارات العربية المتحدة	Kilo		
	Germany	1,881,376	1,589	598		المانيا	Kilo		
	Vietnam	3,546,000	3,000	1,250		فيتنام	Kilo		
		317,686,226	268,456	110,245		المجموع			

الاستيرادات السلعية (غير النفطية) حسب السلعة وبلد المنشأ لسنة 2018

Imports (non oil) by commodity and origin country for the year 2018

Con. Table (9) - Follow

تابع جدول (9) - يتبع

Commodity	Country	القيمة بالدينار	القيمة بالدولار	الوزن (كغم)	الكمية	بلد المنشأ	الوحدة القياسية	وصف السلعة	HS
		Value(I.D)	Value(\$)	Weight(K.G)	Quantity		Unit		
charts of Education for anatomy, botany and zoology	China	71,458,360	60,420	6,230		الصين	Kilo	لوحات التعليم للتشريح وعلم النبات والحيوان	49119920
		71,458,360	60,420	6,230		المجموع			
Other printed matter	Lebanon	7,292,256	6,159	225		لبنان	Kilo	غيرها من مطبوعات آخر، بما في ذلك الصور والصور المطبوعة (جرافير) والصور الفوتوغرافية.	49119990
		7,292,256	6,159	225		المجموع			
Wool, fine or coarse animal hair; horsehair yarn and woven fabric.								صوف، وبر ناعم أو خشن؛ خيوط ونسج من شعر الخيل	51
Abayas of carded wool and manmade staple fibres	Iran	37,402,560	31,590	210,600		ايران	Kilo	نسج من صوف مندوف او من وبر ناعم مندوف، ممزوجة بصورة رئيسية أو حصرية مع ألياف تركيبية أو اصطناعية غير مستمرة لصناعة العبي والمشالح	51113010
		37,402,560	31,590	210,600		المجموع			
Cotton.								قطن	52
Cotton, not carded or combed.	Iran	4,144,000	3,500	7,000		ايران	Kilo	قطن غير مندوف ولا ممشط	52010000
	Turkey	75,656,000	64,000	108,000		تركيا	Kilo		
		79,800,000	67,500	115,000		المجموع			
Other cotton waste (including yarn waste and Garnetted)	Iran	41,541,824	35,086	96,810		ايران	Kilo	غيرها من فضلات قطن (بما فيها فضلات الخيوط والنسالات)	52029900
		41,541,824	35,086	96,810		المجموع			

الاستيرادات السلعية (غير النفطية) حسب السلعة وبلد المنشأ لسنة 2018

Imports (non oil) by commodity and origin country for the year 2018

Con. Table (9) - Follow

تابع جدول (9) - يتبع

Commodity	Country	القيمة بالدينار	القيمة بالدولار	الوزن (كغم)	الكمية	بلد المنشأ	الوحدة القياسية	وصف السلعة	HS
		Value(I.D)	Value(\$)	Weight(K.G)	Quantity		Unit		
Cotton, carded or combed.	China	17,760,000	15,000	30,000		الصين	Kilo	قطن مندوف أو ممشط	52030000
	Turkey	266,400	225	375		تركيا	Kilo		
		18,026,400	15,225	30,375		المجموع			
Other of Cotton sewing thread, whether or not put up for retail sale. Containing 85 % or more by weight of cotton	United States of America	23,640,000	20,000	7,910		الولايات المتحدة الامريكية	Kilo	غيرها من خيوط للخياطة من قطن تحتوي على 85% وزنا أو أكثر من القطن غير مهياة للبيع بالتجزئة	52041900
	Iran	11,455,200	9,675	6,450		ايران	Kilo		
		35,095,200	29,675	14,360		المجموع			
Cotton sewing thread Put up for retail sale	Turkey	3,646,720	3,080	7,000		تركيا	Kilo	غيرها من خيوط للخياطة من قطن، وإن كانت مهياة للبيع بالتجزئة	52042000
	China	30,344,736	25,629	58,248		الصين	Kilo		
		33,991,456	28,709	65,248		المجموع			

الاستيرادات السلعية (غير النفطية) حسب السلعة وبلد المنشأ لسنة 2018

Imports (non oil) by commodity and origin country for the year 2018

Con. Table (9) - Follow

تابع جدول (9) - يتبع

Commodity	Country	القيمة بالدينار	القيمة بالدولار	الوزن (كغم)	الكمية	بلد المنشأ	الوحدة القياسية	وصف السلعة	HS
		Value(I.D)	Value(\$)	Weight(K.G)	Quantity		Unit		
Cotton yarn (other than sewing thread), containing 85 % or more by weight of cotton, not put up for retail sale Single yarn, of combed fibres Measuring less than 125 decitex but not less than 106.38 decitex (exceeding 80 metric number but not exceeding 94	Iran	89,593,280	75,670	194,952		ايران	Kilo	خيوط قطن مفردة من الياف ممشطة تحتوى على 85% وزنا او اكثر من القطن غير مهياة للبيع بالتجزئة مقاسها اقل من 125 ديسيتكس ولكن لا يقل عن ديسيتكس (يزيد عن 106.38 رقم متري ولا يتجاوز 94 رقم 80 متري)	52052600
		89,593,280	75,670	194,952		المجموع			
Woven fabrics of cotton, containing 85 % or more by weight of cotton, weighing not more than 200 g/m2 Unbleached.Plain weave, weighing not more than 100 g/m2	Kazakhstan	19,251,840	16,260	11,100	22500	كازخستان	M	اقمشة نسج قطنية تحتوى على وزنا او اكثر من القطن، لا 85% يزن المتر المربع منها اكثر من 200 غم غير مقصورة بنسج 200 سادة لا يزن المتر المربع منها اكثر من 100 جم	52081100
	South Korea	32,492,512	27,443	7,467	12402	كوريا الجنوبية	M		
	India	50,637,204	42,805	21,171	53007	الهند	M		
	European Union	7,092,000	6,000	4,789	13636	الاتحاد الاوربي	M		
	Iran	244,614,400	206,600	164,884	469545	ايران	M		
	Japan	19,648,386	16,623	13,267	37780	اليابان	M		

الاستيرادات السلعية (غير النفطية) حسب السلعة وبلد المنشأ لسنة 2018

Imports (non oil) by commodity and origin country for the year 2018

Con. Table (9) - Follow

تابع جدول (9) - يتبع

Commodity	Country	القيمة بالدينار	القيمة بالدولار	الوزن (كغم)	الكمية	بلد المنشأ	الوحدة القياسية	وصف السلعة	HS
		Value(I.D)	Value(\$)	Weight(K.G)	Quantity		Unit		
	Jordan	61,523,100	52,050	13,188	32773	المملكة الاردنية الهاشمية	M		
	Turkey	102,886,048	86,916	31,119	53936	تركيا	M		
	United States of America	23,876,400	20,200	5,000	8000	الولايات المتحدة الامريكية	M		
	Indonesia	2,780,032	2,348	2,000	2000	اندونيسيا	M		
	China	2,623,787,358	2,219,007	288,544	1118954	الصين	M		
	Thailand	2,220,000	1,875	650	1000	تايلند	M		
	Taiwan (Formosa)	35,991,900	30,450	4,500	8000	تايوان (فرموزا)	M		
	Saudi Arabia	1,966,848	1,664	1,328	3782	المملكة العربية السعودية	M		
		3,228,768,028	2,730,241	569,007	1837315	المجموع			
Woven fabrics of cotton, containing 85 % or more by weight of cotton, weighing not more than 200 g/m2 Unbleached Plain weave, weighing more than 100 g/m2	China	14,856,549,979	12,549,189	1,774,244	9450813	الصين	M	افمشة نسج قطنية تحتوي على 85% وزنا أو أكثر من القطن، لا يزن المتر المربع منها أكثر من 200 غم غير مقصورة بنسج سادقيرن المتر المربع منها أكثر من 100 جم	52081200
	Indonesia	299,978,624	253,786	469,400	1606000	اندونيسيا	M		
	Iran	188,269,024	159,011	318,022	1060073	ايران	M		
	Japan	10,170,560	8,590	17,180	85900	اليابان	M		
	Turkey	46,543,040	39,310	133,020	816733	تركيا	M		
	India	17,495,968	14,777	34,550	142200	الهند	M		
	Egypt	38,789,328	32,805	71,792	332640	جمهورية مصر العربية	M		
	Taiwan (Formosa)	2,362,080	1,995	20,000	160000	تايوان (فرموزا)	M		

الاستيرادات السلعية (غير النفطية) حسب السلعة وبلد المنشأ لسنة 2018

Imports (non oil) by commodity and origin country for the year 2018

Con. Table (9) - Follow

تابع جدول (9) - يتبع

Commodity	Country	القيمة بالدينار	القيمة بالدولار	الوزن (كغم)	الكمية	بلد المنشأ	الوحدة القياسية	وصف السلعة	HS
		Value(I.D)	Value(\$)	Weight(K.G)	Quantity		Unit		
	Italy	35,460,000	30,000	60,000	300000	ايطاليا	M		
	United States of America	181,145,014	152,994	20,000	160000	الولايات المتحدة الامريكية	M		
	South Korea	4,133,344	3,491	22,000	169000	كوريا الجنوبية	M		
	Vietnam	425,520,000	360,000	676,380	2281900	فيتنام	M		
		16,106,416,961	13,605,948	3,616,588	16565259	المجموع			
Woven fabrics of cotton, containing 85 % or more by weight of cotton, weighing not more than 200 g/m2 Unbleached 3thread or 4thread twill, including cross twill	Iran	35,460,000	30,000	2,000	3480	ايران	M	اقمشة نسيج قطنية تحتوي على وزنا أو أكثر من القطن، لا 85% يزن المتر المربع منها أكثر من غم غير مقصورة بنسج 200 تويل سرجية ثلاثى او رباعى الخيوط بما فيه التويل المتقاطع	52081300
		35,460,000	30,000	2,000	3480	المجموع			
Woven fabrics of cotton, containing 85 % or more by weight of cotton, weighing not more than 200 g/m2 Unbleached of Other fabrics	China	73,874,080	62,495	8,000	10660	الصين	M	اقمشة نسيج قطنية تحتوي على وزنا أو أكثر من القطن، لا 85% يزن المتر المربع منها أكثر من غم غير مقصورة بنسج اخر 200	52081900
		73,874,080	62,495	8,000	10660	المجموع			

الاستيرادات السلعية (غير النفطية) حسب السلعة وبلد المنشأ لسنة 2018

Imports (non oil) by commodity and origin country for the year 2018

Con. Table (9) - Follow

تابع جدول (9) - يتبع

Commodity	Country	القيمة بالدينار	القيمة بالدولار	الوزن (كغم)	الكمية	بلد المنشأ	الوحدة القياسية	وصف السلعة	HS
		Value(I.D)	Value(\$)	Weight(K.G)	Quantity		Unit		
Woven fabrics of cotton, containing 85 % or more by weight of cotton, weighing not more than 200 g/m2bleached,.Plain weave, weighing not more than 100 g/m2	China	69,314,912	58,543	14,800	22060	الصين	M	اقمشة نسيج قطنية تحتوي على وزنا أو أكثر من القطن، لا 85% يزن المتر المربع منها أكثر من 200 غم مقصورة بنسيج سادة لا 100 يزن المتر المربع منها أكثر من 100 جم	52082100
		69,314,912	58,543	14,800	22060	المجموع			
Woven fabrics of cotton, containing 85 % or more by weight of cotton, weighing not more than 200 g/m2bleached,. Of Other fabrics	Turkey	2,516,000	2,125	5,000	20000	تركيا	M	اقمشة نسيج قطنية تحتوي على 85% وزنا أو أكثر من القطن، لا يزن المتر المربع منها أكثر من 200 غم مقصورة بنسيج اخر	52082900
	Italy	8,274,000	7,000	5,000	20000	ايطاليا	M		
	Japan	5,756,340	4,870	5,000	20000	اليابان	M		
	China	213,042,498	180,239	95,000	380000	الصين	M		
	Syria	17,942,760	15,180	20,159	20000	الجمهورية العربية السورية	M		
	South Korea	5,558,946	4,703	10,000	40000	كوريا الجنوبية	M		
		253,090,544	214,117	140,159	500000	المجموع			

الاستيرادات السلعية (غير النفطية) حسب السلعة وبلد المنشأ لسنة 2018

Imports (non oil) by commodity and origin country for the year 2018

Con. Table (9) - Follow

تابع جدول (9) - يتبع

Commodity	Country	القيمة بالدينار	القيمة بالدولار	الوزن (كغم)	الكمية	بلد المنشأ	الوحدة القياسية	وصف السلعة	HS
		Value(I.D)	Value(\$)	Weight(K.G)	Quantity		Unit		
Woven fabrics of cotton, containing less than 85 % by weight of cotton, mixed mainly or solely with manmade fibres, weighing not more than 200 g/m2. Unbleached. Plain weave	Iran	16,264,608	13,737	18,000	22000	ايران	M	أقمشة منسوجة من قطن، تحتوي على أقل من 85% وزنا من القطن، ممزوجة بصورة رئيسية أو حصرية مع ألياف تركيبية أو اصطناعية، لا يزيد وزن المتر المربع منها عن 200 غم غير مقصورة بنسج سادة	52101100
		16,264,608	13,737	18,000	22000	المجموع			
Other vegetable tEXtile fibres; paper yarn and woven fabrics of paper yarn.								ألياف نسجية نباتية آخر ؛ خيوط من ورق ونسجها	53
Flax tow and waste	Turkey	710,400	600	3,000		تركيا	Kilo	مشافة وفضلات كتان(بما فيها فضلات الخيوط والنسالة	53013000
	United States of America	17,251,290	14,595	2,500		الولايات المتحدة الامريكية	Kilo		
	Iran	58,643,520	49,530	226,312		ايران	Kilo		
	المجموع	76,605,210	64,725	231,812					
Sisal and other textile fibers of the type (dry) raw or processed but not spun	China	60,993,432	51,571	66,705		الصين	Kilo	سيزال والياف نسيجية اخر من نوع (اجاف) خام او معالجة ولكن غير مغزولة	53041000
	Kenya	15,869,040	13,420	33,600		كينيا	Kilo		
	India	35,460,000	30,000	4,350		الهند	Kilo		
	Turkey	10,570,752	8,928	16,208		تركيا	Kilo		
	المجموع	122,893,224	103,919	120,863					

الاستيرادات السلعية (غير النفطية) حسب السلعة وبلد المنشأ لسنة 2018

Imports (non oil) by commodity and origin country for the year 2018

Con. Table (9) - Follow

تابع جدول (9) - يتبع

Commodity	Country	القيمة بالدينار	القيمة بالدولار	الوزن (كغم)	الكمية	بلد المنشأ	الوحدة القياسية	وصف السلعة	HS
		Value(I.D)	Value(\$)	Weight(K.G)	Quantity		Unit		
Man-made filaments.								شعيرات تركيبية واصطناعية	54
SYNTHETIC HIGHT TENACITY FILAMENT YARN OF NYLON OR OTHER POLYAMIDS (OTHER THAN SEWING THREAD), NOT PUT UP FOR RETAIL SALE	Turkey	19,083,712	16,118	25,000		تركيا	Kilo	خيوط من شعيرات تركيبية عالية المتانة بمقاس أقل من 67 ديسيتكس من نايلون أو بولي اميدات أخرى	54021000
		19,083,712	16,118	25,000		المجموع			
Of synthetic filament yarn high tenacity size less than 67 of the polyesters	Iran	215,899,434	182,442	1,204,220		ايران	Kilo	خيوط من شعيرات تركيبية عالية المتانة بمقاس أقل من 67 من بوليسترات	54022000
	South Korea	32,884,422	27,821	144,000		كوريا الجنوبية	Kilo		
		248,783,856	210,263	1,348,220		المجموع			
OTHER SYNTHETIC FILAMENT YARN (OTHER THAN SEWING THREAD), OF NYLON OR OTHER POLYAMIDS, SINGLE, UNTWISTED OR WITH A TWIST NOT EXCEEDING (50) TURNS PER METER, NOT PUT UP FOR RETAIL SALE	Iran	530,618,956	448,293	640,560		ايران	Kilo	خيوط أخرى، من شعيرات تركيبية مفردة، غير مفتولة أو مفتولة بما لا يزيد عن 50 برمة في المتر من نايلون أو من بولي اميدات اخر	54024100
	Taiwan (Formosa)	3,900,600	3,300	3,000		تايوان (فرموزا)	Kilo		

الاستيرادات السلعية (غير النفطية) حسب السلعة وبلد المنشأ لسنة 2018

Imports (non oil) by commodity and origin country for the year 2018

Con. Table (9) - Follow

تابع جدول (9) - يتبع

Commodity	Country	القيمة بالدينار	القيمة بالدولار	الوزن (كغم)	الكمية	بلد المنشأ	الوحدة القياسية	وصف السلعة	HS
		Value(I.D)	Value(\$)	Weight(K.G)	Quantity		Unit		
	Egypt	9,651,030	8,165	32,660		جمهورية مصر العربية	Kilo		
	China	85,632,994	72,402	133,704		الصين	Kilo		
	Saudi Arabia	30,192,000	25,500	20,000		المملكة العربية السعودية	Kilo		
	Lebanon	425,520,000	360,000	145,000		لبنان	Kilo		
	Jordan	411,903,360	348,480	254,000		المملكة الاردنية الهاشمية	Kilo		
		1,497,418,940	1,266,140	1,228,924		المجموع			
Other yarn, synthetic filament or multi-folded corners size less than 67 decitex of polyesters	Saudi Arabia	24,573,780	20,790	21,000		المملكة العربية السعودية	Kilo	خيوط أخرى، من شعيرات تركيبية مزوية أو متعددة الزوي بمقاس أقل من 67 ديسيتكس من بوليستر	54026200
	Iran	123,038,912	103,918	542,000		ايران	Kilo		
	Turkey	186,153,376	157,375	189,000		تركيا	Kilo		
		333,766,068	282,083	752,000		المجموع			
Woven fabrics obtained from high tenacity yarn of nylon or other polyamides or of polyesters	Saudi Arabia	22,706,220	19,210	35,949	47000	المملكة العربية السعودية	M	اقمشة منسوجة متحصل عليها من خيوط شعيرات تركيبية عالية المتانة من نايلون أو من بولي اميدات أخرى أو من بوليستر	54071000
	Egypt	70,920,000	60,000	4,100	16400	جمهورية مصر العربية	M		
	United Arab Emirates	27,618,612	23,366	13,949	16000	الامارات العربية المتحدة	M		
	Cuba	70,920,000	60,000	77,625	310500	كوبا	M		
	Jordan	12,481,920	10,560	40,000	10000	المملكة الاردنية الهاشمية	M		
	United States of America	153,660,000	130,000	9,100	26400	الولايات المتحدة الامريكية	M		
	Indonesia	12,836,520	10,860	7,650	30600	اندونيسيا	M		

الاستيرادات السلعية (غير النفطية) حسب السلعة وبلد المنشأ لسنة 2018

Imports (non oil) by commodity and origin country for the year 2018

Con. Table (9) - Follow

تابع جدول (9) - يتبع

Commodity	Country	القيمة بالدينار	القيمة بالدولار	الوزن (كغم)	الكمية	بلد المنشأ	الوحدة القياسية	وصف السلعة	HS
		Value(I.D)	Value(\$)	Weight(K.G)	Quantity		Unit		
	Iran	42,922,068	36,268	31,000	240930	ايران	M		
	Italy	35,460,000	30,000	28,000	30000	ايطاليا	M		
	China	1,589,541,652	1,344,558	405,900	2014060	الصين	M		
		2,039,066,992	1,724,822	653,273	2741890	المجموع			
Woven fabrics of other synthetic filament yarn, containing 85% or more by weight of nylon filaments or other polyamides Of yarns of different colours	China	233,381,752	197,118	49,490	91000	الصين	M	اقمشة منسوجة من خيوط شعيرات تركيبية أخرى، تحتوي على 85% أو أكثر وزنا من شعيرات نايلون أو بولياميدات أخريمن خيوط مختلفة الالوان	54074300
	Turkey	5,072,256	4,284	2,000	3000	تركيا	M		
	Egypt	8,274,000	7,000	2,000	3000	جمهورية مصر العربية	M		
	South Korea	33,687,000	28,500	14,250	15000	كوريا الجنوبية	M		
	Iran	687,692,086	580,855	299,500	416600	ايران	M		
		968,107,094	817,757	367,240	528600	المجموع			
Other woven fabrics, containing 85% or more by weight of polyester filaments modified structure (Altkestorah) Dyed	Turkey	10,776,768	9,102	2,068	8274	تركيا	M	اقمشة منسوجة أخرى، تحتوي على 85% أو أكثر وزنا من شعيرات بوليستر معدلة بنيتها(التكستورية) مصبوغة	54075200
		10,776,768	9,102	2,068	8274	المجموع			

الاستيرادات السلعية (غير النفطية) حسب السلعة وبلد المنشأ لسنة 2018

Imports (non oil) by commodity and origin country for the year 2018

Con. Table (9) - Follow

تابع جدول (9) - يتبع

Commodity	Country	القيمة بالدينار	القيمة بالدولار	الوزن (كغم)	الكمية	بلد المنشأ	الوحدة القياسية	وصف السلعة	HS
		Value(I.D)	Value(\$)	Weight(K.G)	Quantity		Unit		
Other woven fabrics, containing less than 85% by weight of synthetic filaments, mixed mainly or solely with cotton is Printed	China	35,460,000	30,000	32,775	218500	الصين	M	أقمشة منسوجة أخرى، تحتوي على أقل من 85% وزنا من الشعيرات التركيبية، ممزوجة بصورة رئيسية أو حصرياً بالفطن مطبوعة	54078400
		35,460,000	30,000	32,775	218500	المجموع			
Man-made staple fibres.								ألياف تركيبية أو اصطناعية غير مستمرة	55
Tuft of synthetic filaments of polyester	Iran	125,057,632	105,623	123,000		ايران	Kilo	خصل من شعيرات تركيبية من بوليستر	55012000
		125,057,632	105,623	123,000		المجموع			
Artificial staple fibers, not Carded, combed or otherwise prepared for spinning of viscose silk	China	3,704,736	3,129	20,000		الصين	Kilo	ألياف اصطناعية غير مستمرة غير مندوفة ولا ممشطة ولا محضرة بطريقة أخرى للغزل من حرير فسكوز	55041000
		3,704,736	3,129	20,000		المجموع			
Other artificial staple fibers, not Carded, combed or otherwise prepared for spinning.	Iran	323,780,748	273,507	1,809,227		ايران	Kilo	غيرها من ألياف اصطناعية غير مستمرة، غير مندوفة ولا ممشطة. ولا محضرة بطريقة أخرى للغزل	55049000
		323,780,748	273,507	1,809,227		المجموع			
Synthetic staple fibers, Carded or combed or otherwise prepared for spinning of nylon or other polyamides	Lebanon	94,328,328	79,804	145,098		لبنان	Kilo	ألياف تركيبية غير مستمرة مندوفة أو ممشطة أو محضرة بطريقة أخرى للغزل من نايلون أو من بولى اميدات	55061000

الاستيرادات السلعية (غير النفطية) حسب السلعة وبلد المنشأ لسنة 2018

Imports (non oil) by commodity and origin country for the year 2018

Con. Table (9) - Follow

تابع جدول (9) - يتبع

Commodity	Country	القيمة بالدينار	القيمة بالدولار	الوزن (كغم)	الكمية	بلد المنشأ	الوحدة القياسية	وصف السلعة	HS
		Value(I.D)	Value(\$)	Weight(K.G)	Quantity		Unit		
	Kazakhstan	2,955,000	2,500	1,250		كازخستان	Kilo		
	Turkey	147,538,500	124,750	62,000		تركيا	Kilo		
	Belgium	10,103,072	8,533	15,000		بلجيكا	Kilo		
	Iran	3,569,147,872	3,014,483	3,125,540		ايران	Kilo		
	Saudi Arabia	34,099,200	28,800	12,000		المملكة العربية السعودية	Kilo		
	Jordan	250,250,676	211,718	180,000		المملكة الاردنية الهاشمية	Kilo		
	China	27,132,544	22,916	6,000		الصين	Kilo		
	United Arab Emirates	2,159,616	1,824	912		الامارات العربية المتحدة	Kilo		
		4,137,714,808	3,495,328	3,547,800		المجموع			
Synthetic staple fibers, Carded or combed or otherwise prepared for spinning of polyester	Iran	11,789,088	9,957	66,380		ايران	Kilo	ألياف تركيبية غير مستمرة مندوفة أو ممشطة أو محضرة بطريقة أخرى للغزل من بوليستر	55062000
		11,789,088	9,957	66,380		المجموع			
Single yarn (other than sewing thread) of fibers containing 85% or more by weight of non-continuous fibers of acrylic or mod acrylic is put up for retail sale	Iran	3,594,624	3,036	5,000		ايران	Kilo	خيوط مفردة (عدا خيوط الخياطة) من الياف تحتوي على أو أكثر وزنا من الياف غير 85% مستمرة من اكريليك او مود اكريليك غير مهيأة للبيع بالتجزئة	55093100
		3,594,624	3,036	5,000		المجموع			

الاستيرادات السلعية (غير النفطية) حسب السلعة وبلد المنشأ لسنة 2018

Imports (non oil) by commodity and origin country for the year 2018

Con. Table (9) - Follow

تابع جدول (9) - يتبع

Commodity	Country	القيمة بالدينار	القيمة بالدولار	الوزن (كغم)	الكمية	بلد المنشأ	الوحدة القياسية	وصف السلعة	HS
		Value(I.D)	Value(\$)	Weight(K.G)	Quantity		Unit		
Yarn of other synthetic fibers, non-continuous Mixed mainly or solely with wool or fine animal hair not put up for retail sale	China	106,380,000	90,000	360,000		الصين	Kilo	خيوط اخرى من الياف تركيبية غير مستمرة مخلوطة بصورة رئيسية أو حصرية بصوف أو بوبر ناعم غير مهياة للبيع بالتجزئة	55099100
		106,380,000	90,000	360,000		المجموع			
Other yarn (other than sewing thread) of artificial fibers, containing 85% or more by weight of artificial staple fibers mixed mainly or solely with wool or fine Popper not put up for retail sale	Iran	177,447,264	149,871	1,049,097		ايران	Kilo	خيوط اخر (عدا خيوط الخياطة) من الياف اصطناعية تحتوي على أو أكثر وزنا من ألياف 85% اصطناعية غير مستمرة مخلوطة بصورة رئيسية أو حصرية بصوف او بوبر ناعم غير مهياة للبيع بالتجزئة	55102000
		177,447,264	149,871	1,049,097		المجموع			
Other woven fabrics of synthetic fibers, containing 85% or more by weight of acrylic fiber acrylic Maud or non-continuous polyester non-bleached or bleached	Iran	57,450,048	48,522	511,350		ايران	Kilo	غيرها من اقمشة منسوجة من الياف تركيبية تحتوي على 85% أو أكثر وزنا من ألياف الكريليك او مود الكريليك غير مستمرة من بوليستر غير مقصورة أو مقصورة	55122900
		57,450,048	48,522	511,350		المجموع			

الاستيرادات السلعية (غير النفطية) حسب السلعة وبلد المنشأ لسنة 2018

Imports (non oil) by commodity and origin country for the year 2018

Con. Table (9) - Follow

تابع جدول (9) - يتبع

Commodity	Country	القيمة بالدينار	القيمة بالدولار	الوزن (كغم)	الكمية	بلد المنشأ	الوحدة القياسية	وصف السلعة	HS
		Value(I.D)	Value(\$)	Weight(K.G)	Quantity		Unit		
Woven fabrics of yarns of different colors of synthetic fibers is not continuous, of polyester containing less than 85% by weight of such fibers, mixed mainly or solely with cotton, of a weight not exceeding 170 g / m ² ,	Iran	34,099,200	28,800	24,000	141176	ايران	M	اقمشة منسوجة من خيوط مختلفة الالوان من الياف تركيبية غير مستمرة، من بوليستر تحتوي على أقل من 85% وزنا من تلك الاليف، مخلوطة بصورة رئيسية أو حصرية بقطن، بوزن لا يتجاوز 170 ² م/غم،	55133300
		34,099,200	28,800	24,000	141176	المجموع			
Printed woven fabrics of synthetic fibers is not continuous, of polyester containing less than 85% by weight of such fibers, mixed mainly or solely with cotton, of a weight exceeding 170 g / m ²	Indonesia	11,780,800	9,950	3,317	6630	اندونيسيا	M	اقمشة منسوجة اخر مطبوعة من الياف تركيبية غير مستمرة، من بوليستر تحتوي على أقل من 85%، وزنا من تلك الاليف 85% مخلوطة بصورة رئيسية أو حصرية بقطن، بوزن يتجاوز 170 ² م/غم	55144900
	United States of America	18,223,086	15,408	5,136	10270	الولايات المتحدة الامريكية	M		
	Kazakhstan	104,791,104	88,506	34,377	6789	كازخستان	M		
	China	14,595,325,206	12,346,725	6,866,933	13997965	الصين	M		
	Turkey	162,467,296	137,374	107,033	271018	تركيا	M		
	Iran	416,001,952	351,353	357,203	445346	ايران	M		

الاستيرادات السلعية (غير النفطية) حسب السلعة وبلد المنشأ لسنة 2018

Imports (non oil) by commodity and origin country for the year 2018

Con. Table (9) - Follow

تابع جدول (9) - يتبع

Commodity	Country	القيمة بالدينار	القيمة بالدولار	الوزن (كغم)	الكمية	بلد المنشأ	الوحدة القياسية	وصف السلعة	HS
		Value(I.D)	Value(\$)	Weight(K.G)	Quantity		Unit		
	European Union	66,357,280	56,045	44,836	56045	الاتحاد الاوربي	M		
	Japan	35,460,000	30,000	30,000	60000	اليابان	M		
	Egypt	10,833,600	9,150	14,000	6500	جمهورية مصر العربية	M		
	Vietnam	1,274,486,528	1,078,242	862,594	1078242	فيتنام	M		
	Pakistan	35,460,000	30,000	18,000	60000	باكستان	M		
	Jordan	100,330,686	84,879	37,157	158814	المملكة الاردنية الهاشمية	M		
	Belgium	4,084,800	3,450	2,760	3450	بلجيكا	M		
	India	6,660,000	5,625	6,208	32410	الهند	M		
	South Korea	4,410,400	3,725	1,241	9760	كوريا الجنوبية	M		
		16,846,672,738	14,250,432	8,390,795	16203239	المجموع			
Woven fabrics of synthetic fibers, containing less than 85% by weight of artificial staple fibers, mixed mainly or solely with wool or fine dyed Popper	Turkey	3,672,768	3,102	6,000	35000	تركيا	M	اقمشة منسوجة من الياف اصطناعية تحتوي على أقل من 85% وزنا من الياف اصطناعية غير مستمرة، مخلوطة بصورة رئيسية أو حصرياً بصوف أو بوبر ناعم مصبوغة	55163200
	China	3,226,400	2,725	5,250	30500	الصين	M		
		6,899,168	5,827	11,250	65500	المجموع			
Other woven fabrics of artificial staple fibers of yarns of different colors	India	2,841,600	2,400	800	500	الهند	M	غيرها من اقمشة منسوجة من الياف اصطناعية غير مستمرة من خيوط مختلفة الالوان	55169300
	China	12,993,216	10,974	3,657	2500	الصين	M		
	Indonesia	2,575,200	2,175	725	500	اندونيسيا	M		

الاستيرادات السلعية (غير النفطية) حسب السلعة وبلد المنشأ لسنة 2018

Imports (non oil) by commodity and origin country for the year 2018

Con. Table (9) - Follow

تابع جدول (9) - يتبع

Commodity	Country	القيمة بالدينار	القيمة بالدولار	الوزن (كغم)	الكمية	بلد المنشأ	الوحدة القياسية	وصف السلعة	HS
		Value(I.D)	Value(\$)	Weight(K.G)	Quantity		Unit		
		18,410,016	15,549	5,182	3500	المجموع			
Wadding, felt and nonwovens; special yarns; twine, cordage, ropes and cables and articles thereof.								حشو، لباد ولامنسوجات؛ خيوط خاصة؛ خيوط حزم وحبال وأمراس؛ أصناف صناعة الحبال	56
Sanitary towels and pads and diapers for children and classes for the prevention of health similar filler of textile materials	Iran	21,489,600	18,150	13,000		ايران	Kilo	فوط وواقيات صحية وحفاضات للاطفال واصناف للوقاية الصحية مماثلة من حشو من مواد نسجية	56011000
		21,489,600	18,150	13,000		المجموع			
Stuffing; similar articles of wadding of cotton	Iran	67,825,440	57,285	158,770		ايران	Kilo	حشو؛ أصناف مماثلة من حشو من قطن	56012100
		67,825,440	57,285	158,770		المجموع			
Other felt, though imbued or coated or Mndda.	United Arab Emirates	18,139,284	15,341	181,761		الامارات العربية المتحدة	Kilo	غيرها من لباد، وإن كان مشربا أو مطليا أو منضدا.	56029000
	Jordan	17,572,698	14,857	155,300		المملكة الاردنية الهاشمية	Kilo		
	China	121,001,236	102,230	349,200		الصين	Kilo		
	Kuwait	5,065,152	4,278	7,922		الكويت	Kilo		
	Iran	127,490,440	107,762	826,059		ايران	Kilo		
	Italy	55,427,776	46,814	2,000		ايطاليا	Kilo		
	Oman	4,706,400	3,975	36,000		سلطنة عمان	Kilo		
	Turkey	307,184,016	259,638	330,308		تركيا	Kilo		
	Bahrain	24,842,688	20,982	61,300		البحرين	Kilo		

الاستيرادات السلعية (غير النفطية) حسب السلعة وبلد المنشأ لسنة 2018

Imports (non oil) by commodity and origin country for the year 2018

Con. Table (9) - Follow

تابع جدول (9) - يتبع

Commodity	Country	القيمة بالدينار	القيمة بالدولار	الوزن (كغم)	الكمية	بلد المنشأ	الوحدة القياسية	وصف السلعة	HS
		Value(I.D)	Value(\$)	Weight(K.G)	Quantity		Unit		
		681,429,690	575,877	1,949,850		المجموع			
Non-woven fabrics, and was impregnated, coated, covered or laminated of synthetic or artificial filament weighing more than 25 g / m ² but not exceeding 70 g / m ²	Iran	115,644,832	97,673	53,700		ايران	Kilo	اقمشة غير منسوجة وان كانت مشرية او مطلية او مغطاة او منضدة من شعيرات تركيبية او اصطناعية بوزن يزيد عن 25 جم/م ² ولكن لا يتجاوز 70 غ / م ²	56031200
	Turkey	8,169,600	6,900	2,500		تركيا	Kilo		
		123,814,432	104,573	56,200		المجموع			
Threads and cords of rubber, textile covered	China	48,149,504	40,731	6,000		الصين	Kilo	خيوط وحبال من مطاط، مغطاة بمواد نسجية	56041000
		48,149,504	40,731	6,000		المجموع			
Yarn packages, ropes and cables, plaited, whether or not impregnated, coated or laminated with rubber or plastics of jute or textile bast fibers of another item 53.03	Turkey	18,648,000	15,750	9,000		تركيا	Kilo	،خيوط حزم وحبال وأمراس مضمفورة ، وإن كانت مشرية أو مطلية أو مغلقة بالمطاط أو بالدائن من جوت او من الياف نسجية لحنانية اخر من البند 53.03	56071020
		18,648,000	15,750	9,000		المجموع			
Clues to link or bundles of sisal or other textile fibers of the type "Ojav" is plaited	Iran	30,547,200	25,800	55,800		ايران	Kilo	خيوط ربط او حزم من سيزال أو من ألياف نسجية آخر من نوع أجاف" غير مضمفورة"	56072110

الاستيرادات السلعية (غير النفطية) حسب السلعة وبلد المنشأ لسنة 2018

Imports (non oil) by commodity and origin country for the year 2018

Con. Table (9) - Follow

تابع جدول (9) - يتبع

Commodity	Country	القيمة بالدينار	القيمة بالدولار	الوزن (كغم)	الكمية	بلد المنشأ	الوحدة القياسية	وصف السلعة	HS
		Value(I.D)	Value(\$)	Weight(K.G)	Quantity		Unit		
	China	13,834,128	11,704	1,000		الصين	Kilo		
		44,381,328	37,504	56,800		المجموع			
Yarn packages, ropes and cables of synthetic fibers other than plaited	China	6,211,410	5,255	1,275		الصين	Kilo	خيوط حزم وحبال وامراس من ألياف تركيبية آخر غير مضفورة	56075010
		6,211,410	5,255	1,275		المجموع			
Yarn packages, ropes and cables of synthetic fibers other than plaited	China	42,788,400	36,200	42,000		الصين	Kilo	خيوط حزم وحبال وامراس من ألياف تركيبية آخر مضفورة	56075020
	United States of America	26,035,914	22,027	20,000		الولايات المتحدة الامريكية	Kilo		
	Turkey	35,460,000	30,000	22,000		تركيا	Kilo		
	Iran	251,360,548	212,316	368,680		ايران	Kilo		
		355,644,862	300,543	452,680		المجموع			
Other packages of yarn, ropes and cables of synthetic fibers other than plaited	China	12,593,028	10,654	1,000		الصين	Kilo	غيرها من خيوط حزم وحبال وامراس من ألياف تركيبية آخر غير مضفورة	56079010
		12,593,028	10,654	1,000		المجموع			
Nets ready to catch fish from textile materials, artificial or synthetic	China	60,514,564	51,141	16,000		الصين	Kilo	شباك جاهزة لصيد الأسماك من مواد نسجية اصطناعية او تركيبية	56081100
	Thailand	6,689,600	5,650	4,000		تايلند	Kilo		
		67,204,164	56,791	20,000		المجموع			

الاستيرادات السلعية (غير النفطية) حسب السلعة وبلد المنشأ لسنة 2018

Imports (non oil) by commodity and origin country for the year 2018

Con. Table (9) - Follow

تابع جدول (9) - يتبع

Commodity	Country	القيمة بالدينار	القيمة بالدولار	الوزن (كغم)	الكمية	بلد المنشأ	الوحدة القياسية	وصف السلعة	HS
		Value(I.D)	Value(\$)	Weight(K.G)	Quantity		Unit		
Other arched window eyes, cut lengths or non-specific, made of yarn packages or cables or ropes; nets ready to catch fish and other ready-made nets, of textile materials.	Turkey	2,368,000	2,000	4,000		تركيا	Kilo	غيرها من شبك بعيون معقودة، قُطعا أو بأطوال غير محددة، مصنوعة من خيوط حزم أو أمراس أو حبال؛ شبك جاهزة لصيد الأسماك وغيرها من الشباك الجاهزة، من مواد نسجية.	56089000
		2,368,000	2,000	4,000		المجموع			
Clotheslines	Turkey	51,314,560	43,340	51,500		تركيا	Kilo	حبال الغسيل	56090020
		51,314,560	43,340	51,500		المجموع			
Other items made from yarn, or strip or the like of heading 54.04 or heading 54.05, or packages of yarn or rope or cables, not elsewhere specified or included elsewhere.	China	3,546,000	3,000	3,750		الصين	Kilo	غيرها من أصناف مصنوعة من خيوط، أو من صفائح أو أشكال مماثلة داخلية في البند 54.04 أو البند 54.05، أو من خيوط حزم أو أمراس أو حبال، غير مذكورة ولا داخلية في مكان آخر.	56090090
		3,546,000	3,000	3,750		المجموع			
Carpets and other textile floor coverings of textile materials								سجاد واغطية أرضيات اخر من مواد نسجية	57
Carpets and other textile floor coverings of wool or fine animal hair	China	8,408,748	7,114	2,371	790	الصين	SQ.M	سجاد واغطية أرضيات اخر من صوف أو من وبر ناعم	57011000

الاستيرادات السلعية (غير النفطية) حسب السلعة وبلد المنشأ لسنة 2018

Imports (non oil) by commodity and origin country for the year 2018

Con. Table (9) - Follow

تابع جدول (9) - يتبع

Commodity	Country	القيمة بالدينار	القيمة بالدولار	الوزن (كغم)	الكمية	بلد المنشأ	الوحدة القياسية	وصف السلعة	HS
		Value(I.D)	Value(\$)	Weight(K.G)	Quantity		Unit		
	Iran	301,293,458	254,524	231,843	93181	ايران	SQ.M		
		309,702,206	261,638	234,214	93971	المجموع			
Carpets and other textile floor coverings of coarse animal	Turkey	36,615,840	30,960	23,000	12000	تركيا	SQ.M	سجاد واغطية ارضيات اخر من وبر خشن	57019020
	China	29,573,640	25,020	15,000	8000	الصين	SQ.M		
		66,189,480	55,980	38,000	20000	المجموع			
Carpets and other textile floor coverings of cotton	Jordan	141,367,736	119,404	300,000	19600	المملكة الاردنية الهاشمية	SQ.M	سجاد واغطية ارضيات اخر من قطن	57019030
	Iran	994,342,144	839,816	975,400	1863090	ايران	SQ.M		
		1,135,709,880	959,220	1,275,400	1882690	المجموع			
The extension of "Clem" or "Chomak" or "Somak" or "Kermani", and the extension of a similar manual tissue	European Union	1,420,800	1,200	1,200	2000	الاتحاد الاوربي	SQ.M	بسط "كليم" أو "شوماك" أو "سوماك" أو "كرماني"، وبسط ممائل يدوي النسج	57021000
	China	113,990,784	96,276	2,000	49560	الصين	SQ.M		
	Egypt	7,576,620	6,410	1,000	24780	جمهورية مصر العربية	SQ.M		
	Turkey	21,384,534	18,083	15,000	107870	تركيا	SQ.M		
	Iran	498,427,296	420,969	377,950	832660	ايران	SQ.M		
	Jordan	9,456,000	8,000	2,000	24780	المملكة الاردنية الهاشمية	SQ.M		
		652,256,034	550,938	399,150	1041650	المجموع			

الاستيرادات السلعية (غير النفطية) حسب السلعة وبلد المنشأ لسنة 2018

Imports (non oil) by commodity and origin country for the year 2018

Con. Table (9) - Follow

تابع جدول (9) - يتبع

Commodity	Country	القيمة بالدينار	القيمة بالدولار	الوزن (كغم)	الكمية	بلد المنشأ	الوحدة القياسية	وصف السلعة	HS	
		Value(I.D)	Value(\$)	Weight(K.G)	Quantity		Unit			
Carpets, rugs and carpeting of textile materials, synthetic or artificial velvet is ready	Iran	3,315,200	2,800	20,000	1000	ايران	SQ.M	سجاد وبسط وموكيت من مواد نسجية تركيبية أو اصطناعية مخملية غير جاهزة	57023210	
	United States of America	67,571,394	57,167	8,000	15000	الولايات المتحدة الامريكية	SQ.M			
	China	13,256,130	11,215	6,000	10000	الصين	SQ.M			
			84,142,724	71,182	34,000	26000	المجموع			
Other carpets or to the numerator and the like, of wool or fine animal hair velvet is ready	Iran	74,695,008	63,087	139,921	38463	ايران	SQ.M	غيرها من سجاد الى او بسط ومايمثلها من صوف أو من وبر ناعم مخمليه جاهزة	57024190	
			63,087	139,921	38463	المجموع				
Carpets, rugs and carpeting of textile materials, synthetic or artificial velvet ready	Turkey	113,806,366	96,215	138,291	103347	تركيا	SQ.M	سجاد وبسط وموكيت من مواد نسجية تركيبية أو اصطناعية مخمليه جاهزة	57024210	
	Vietnam	4,588,000	3,875	9,785	8807	فيتنام	SQ.M			
	Egypt	16,234,770	13,735	20,050	12882	جمهورية مصر العربية	SQ.M			
	Iran	4,264,131,496	3,601,902	5,219,829	6594664	ايران	SQ.M			
	Saudi Arabia	32,552,280	27,540	28,809	62590	المملكة العربية السعودية	SQ.M			
	Jordan	23,078,550	19,525	22,879	40000	المملكة الاردنية الهاشمية	SQ.M			
	China	793,985,992	671,687	835,538	1318648	الصين	SQ.M			
	United States of America	63,910,135	54,029	146,364	85721	الولايات المتحدة الامريكية	SQ.M			
			5,312,287,589	4,488,508	6,421,545	8226659	المجموع			

الاستيرادات السلعية (غير النفطية) حسب السلعة وبلد المنشأ لسنة 2018

Imports (non oil) by commodity and origin country for the year 2018

Con. Table (9) - Follow

تابع جدول (9) - يتبع

Commodity	Country	القيمة بالدينار	القيمة بالدولار	الوزن (كغم)	الكمية	بلد المنشأ	الوحدة القياسية	وصف السلعة	HS
		Value(I.D)	Value(\$)	Weight(K.G)	Quantity		Unit		
Mattresses and tables for the family of velvety chenille yarn ready	Iran	13,567,456	11,459	17,000	8200	ايران	SQ.M	مفارش للاسرة والطاولات من خيوط قطيفية مخملية جاهزة	57024221
	Turkey	8,732,000	7,375	3,000	296	تركيا	SQ.M		
		22,299,456	18,834	20,000	8496	المجموع			
Prayer rugs of textile materials, synthetic or artificial velvet ready	Taiwan (Formosa)	1,776,000	1,500	250	500	تايبوان (فرموزا)	SQ.M	سجاد صلاة من مواد نسجية تركيبية أو اصطناعية مخملية جاهزة	57024230
	Macedonia	4,014,944	3,391	2,188	1750	مقدونيا	SQ.M		
		5,790,944	4,891	2,438	2250	المجموع			
Carpets, rugs and carpeting of textile materials, synthetic or artificial Garmkhamlih ready	Jordan	886,500	750	500	400	المملكة الاردنية الهاشمية	SQ.M	سجاد وبسط وموكيت من مواد نسجية تركيبية أو اصطناعية غيرمخملية جاهزة	57029210
	Turkey	4,440,000	3,750	500	400	تركيا	SQ.M		
	China	3,102,080	2,620	1,000	800	الصين	SQ.M		
		8,428,580	7,120	2,000	1600	المجموع			
Other prayer rugs and carpeting and the extension of textile materials, synthetic or artificial Garmkhamlih ready	China	9,101,400	7,700	15,000	15000	الصين	SQ.M	غيرها من سجاد صلاة وبسط وموكيت من مواد نسجية تركيبية أو اصطناعية غيرمخملية جاهزة	57029290
	Egypt	106,380,000	90,000	303,030	30000	جمهورية مصر العربية	SQ.M		
	Turkey	107,572,288	91,007	310,080	31480	تركيا	SQ.M		
	Iran	591,319,980	499,465	796,825	960714	ايران	SQ.M		

الاستيرادات السلعية (غير النفطية) حسب السلعة وبلد المنشأ لسنة 2018

Imports (non oil) by commodity and origin country for the year 2018

Con. Table (9) - Follow

تابع جدول (9) - يتبع

Commodity	Country	القيمة بالدينار	القيمة بالدولار	الوزن (كغم)	الكمية	بلد المنشأ	الوحدة القياسية	وصف السلعة	HS
		Value(I.D)	Value(\$)	Weight(K.G)	Quantity		Unit		
	Jordan	6,063,660	5,130	38,850	7770	المملكة الاردنية الهاشمية	SQ.M		
		820,437,328	693,302	1,463,785	1044964	المجموع			
Carpets and other textile floor coverings of nylon or other polyamides tufted and was ready	Syria	262,822,320	222,030	310,750	1259000	الجمهورية العربية السورية	SQ.M	سجاد واغطية ارضيات اخر من نايلون أو من بولي اميدات اخر ذات اوبار وان كانت جاهزة	57032000
	China	360,677,184	304,626	311,500	1133000	الصين	SQ.M		
	Iran	58,734,688	49,607	68,588	239711	ايران	SQ.M		
	Turkey	11,300,340	9,550	12,363	56176	تركيا	SQ.M		
	Egypt	2,364,000	2,000	5,000	17000	جمهورية مصر العربية	SQ.M		
		695,898,532	587,813	708,201	2704887	المجموع			
Prayer rugs of textile materials, synthetic or artificial another tufted and was ready	Iran	1,491,840	1,260	8,400	4200	ايران	SQ.M	سجاد صلاة من مواد نسجية تركيبية او اصطناعية اخر ذات اوبار وان كانت جاهزة	57033030
		1,491,840	1,260	8,400	4200	المجموع			
Carpets and other floor coverings, of felt, not what is Paubar Mgruzh or fibers, although the boxes are ready to exceed an area of ??0.3 m 2 Stahhaan	Turkey	13,616,640	11,520	46,152	19200	تركيا	SQ.M	سجاد واغطية أرضيات أخرى من لباد، غير ما هو باوبار أو باللياف مغروزة، وإن كانت جاهزة بشكل مربعات لا تتجاوز مساحة سطحها عن 0.3 م 2	57041000
	Iran	3,419,392	2,888	12,540	7800	ايران	SQ.M		
	Jordan	11,926,380	10,090	37,997	21000	المملكة الاردنية الهاشمية	SQ.M		
		28,962,412	24,498	96,689	48000	المجموع			

الاستيرادات السلعية (غير النفطية) حسب السلعة وبلد المنشأ لسنة 2018

Imports (non oil) by commodity and origin country for the year 2018

Con. Table (9) - Follow

تابع جدول (9) - يتبع

Commodity	Country	القيمة بالدينار	القيمة بالدولار	الوزن (كغم)	الكمية	بلد المنشأ	الوحدة القياسية	وصف السلعة	HS
		Value(I.D)	Value(\$)	Weight(K.G)	Quantity		Unit		
Carpets, rugs, velvet pasting of chenille yarn	Kazakhstan	9,420,540	7,970	3,600	7500	كازخستان	SQ.M	سجاد وبسط مخملى باللصق من خيوط قطيفية	57050011
	Turkey	207,098,220	175,210	68,400	142500	تركيا	SQ.M		
	Iran	17,612,000	14,875	34,400	46400	ايران	SQ.M		
		234,130,760	198,055	106,400	196400	المجموع			
Other carpets and other floor coverings, of felt, not what is Paubar Mgruzh or fiber, but ready.	China	9,177,048	7,764	5,000	2098	الصين	SQ.M	غيرها من سجاد وأغطية أرضيات أخرى، من لباد، غير ما هو باوير أو باليايف مغروزة، وإن كانت جاهزة	57050090
	Iran	19,332,352	16,328	31,000	80500	ايران	SQ.M		
		28,509,400	24,092	36,000	82598	المجموع			
Special woven fabrics; tufted tEXtile fabrics; lace; tapestries; trimmings; embroidery.								اقمشة منسوجة خاصة؛ اقمشة ذات حمل اوبار من مواد نسجية ؛ مسننات (دانتيل) ؛ ديابيج؛ أصناف عقادة؛ مطرزات	58
Woven fabrics of cotton, with a fringe of meat, cropped or polygonal (Cordory)	China	5,197,760	4,390	3,000	8780	الصين	M	اقمشة منسوجة من قطن ذات حمل من اللحم، مقصوصة او مضلعة (كوردروري)	58012200
		5,197,760	4,390	3,000	8780	المجموع			
Woven fabrics of cotton chenille yarn (Chenelle)	Iran	13,260,800	11,200	22,400	74667	ايران	M	اقمشة منسوجة من قطن من خيوط قطيفية (شينيل)	58012600
	Egypt	9,692,400	8,200	16,400	54667	جمهورية مصر العربية	M		
		22,953,200	19,400	38,800	129334	المجموع			

الاستيرادات السلعية (غير النفطية) حسب السلعة وبلد المنشأ لسنة 2018

Imports (non oil) by commodity and origin country for the year 2018

Con. Table (9) - Follow

تابع جدول (9) - يتبع

Commodity	Country	القيمة بالدينار	القيمة بالدولار	الوزن (كغم)	الكمية	بلد المنشأ	الوحدة القياسية	وصف السلعة	HS
		Value(I.D)	Value(\$)	Weight(K.G)	Quantity		Unit		
Aboubino tulle and tulle and net fabrics other than woven or knitted fabrics, including crochet	South Korea	26,789,100	22,650	31,340	108500	كوريا الجنوبية	M	تول وتول بوبينو وأقمشة شبكية أخرى عدا الأقمشة المنسوجة أو المصنرة بما فيها الكروشيه	58041000
	Turkey	10,656,000	9,000	18,000	60000	تركيا	M		
	Iran	37,975,616	32,074	22,920	62800	ايران	M		
	China	21,045,600	17,775	59,600	149000	الصين	M		
			96,466,316	81,499	131,860	380300	المجموع		
Lace (lace), dresses, ribbons or decorations other than fabrics of heading 60.02 until 60.06 the mechanism made ??of synthetic fibers or synthetic	India	23,942,848	20,222	5,617	8500	الهند	M	، مسننات (دانتيل)، اثوابا اشربة او زخارف عدا الأقمشة الداخلة في البند 60.02 لغاية الية الصنع من ألياف 60.06 تركيبية أو اصطناعية	58042100
		23,942,848	20,222	5,617	8500	المجموع			
Woven pile fabrics (including terry towelling and similar terry fabrics) and chenille fabrics	United Kingdom	7,044,800	5,950	4,500		المملكة المتحدة	Kilo	اشربة من اقمشة منسوجة ذات حمل ومن اقمشة مزودة من النوع الإسفنجي واقمشة من خيوط قطيفية (شبييل)	58061000
		7,044,800	5,950	4,500		المجموع			

الاستيرادات السلعية (غير النفطية) حسب السلعة وبلد المنشأ لسنة 2018

Imports (non oil) by commodity and origin country for the year 2018

Con. Table (9) - Follow

تابع جدول (9) - يتبع

Commodity	Country	القيمة بالدينار	القيمة بالدولار	الوزن (كغم)	الكمية	بلد المنشأ	الوحدة القياسية	وصف السلعة	HS
		Value(I.D)	Value(\$)	Weight(K.G)	Quantity		Unit		
Quilted textile products in the piece, composed of one or more layers of textile materials assembled with padding by stitching or otherwise, other than embroidery of heading 58.10.	Iran	5,988,672	5,058	9,340		ايران	Kilo	منتجات نسجية ذات حشو، أثوابا تتكون من طبقة أو أكثر من مواد نسجية مضمومة الى حشو بالفرز أو بطريقة أخرى، غير المطرزات الداخلة في البند 58.10.	58110000
		5,988,672	5,058	9,340		المجموع			
Weave impregnated, coated, covered or laminated; technical varieties of textile mater								نسج مشرية أو مطلية أو مغطاة أو منضدة؛ أصناف فنية من مواد نسجية	59
Linoleum floor (linoleum), although the passage of certain forms	China	508,500,104	429,857	510,472		الصين	Kilo	مشمع أرضية (الينوليوم)، وإن كان مقطعا بأشكال معينة	59041000
	European Union	12,850,704	10,872	15,000		الاتحاد الاوربي	Kilo		
	United Arab Emirates	108,705,800	91,900	95,650		الامارات العربية المتحدة	Kilo		
	Jordan	113,275,788	95,834	104,078		المملكة الاردنية الهاشمية	Kilo		
	Saudi Arabia	10,372,050	8,775	9,653		المملكة العربية السعودية	Kilo		
	Iran	821,510,738	694,037	711,159		ايران	Kilo		
	Malaysia	10,671,392	9,013	10,400		ماليزيا	Kilo		
	Lebanon	106,380,000	90,000	90,000		لبنان	Kilo		
	Croatia	20,128,000	17,000	17,000		كرواتيا	Kilo		

الاستيرادات السلعية (غير النفطية) حسب السلعة وبلد المنشأ لسنة 2018

Imports (non oil) by commodity and origin country for the year 2018

Con. Table (9) - Follow

تابع جدول (9) - يتبع

Commodity	Country	القيمة بالدينار	القيمة بالدولار	الوزن (كغم)	الكمية	بلد المنشأ	الوحدة القياسية	وصف السلعة	HS
		Value(I.D)	Value(\$)	Weight(K.G)	Quantity		Unit		
	Turkey	198,289,220	167,710	161,584		تركيا	Kilo		
	Egypt	6,264,600	5,300	5,830		جمهورية مصر العربية	Kilo		
	Oman	667,420,800	563,700	563,700		سلطنة عمان	Kilo		
		2,584,369,196	2,183,998	2,294,526		المجموع			
Mmth adhesive tapes of a width not exceeding 20 cm	Turkey	91,529,064	77,419	121,638		تركيا	Kilo	أشرطة ممططة لاصقة بعرض لا يزيد عن 20 سم	59061000
	United States of America	39,991,788	33,834	35,655		الولايات المتحدة الامريكية	Kilo		
	South Korea	5,245,108	4,430	4,000		كوريا الجنوبية	Kilo		
	Vietnam	4,120,320	3,480	1,740		فيتنام	Kilo		
	Iran	15,202,560	12,840	23,600		ايران	Kilo		
	Japan	4,250,560	3,590	1,795		اليابان	Kilo		
	Taiwan (Formosa)	125,220,088	105,908	68,958		تايوان (فرموزا)	Kilo		
	United Arab Emirates	144,888,408	122,479	125,373		الامارات العربية المتحدة	Kilo		
	Egypt	3,546,000	3,000	1,389		جمهورية مصر العربية	Kilo		
	China	1,146,627,630	969,766	1,264,258		الصين	Kilo		
	Netherlands	35,460,000	30,000	22,000		هولندا	Kilo		
	India	8,212,536	6,948	3,217		الهند	Kilo		
	Saudi Arabia	12,765,600	10,800	5,000		المملكة العربية السعودية	Kilo		
	Jordan	128,405,656	108,628	74,961		المملكة الاردنية الهاشمية	Kilo		
		1,765,465,318	1,493,122	1,753,584		المجموع			

الاستيرادات السلعية (غير النفطية) حسب السلعة وبلد المنشأ لسنة 2018

Imports (non oil) by commodity and origin country for the year 2018

Con. Table (9) - Follow

تابع جدول (9) - يتبع

Commodity	Country	القيمة بالدينار	القيمة بالدولار	الوزن (كغم)	الكمية	بلد المنشأ	الوحدة القياسية	وصف السلعة	HS
		Value(I.D)	Value(\$)	Weight(K.G)	Quantity		Unit		
Other tissues, impregnated or coated with tar or bitumen or similar substances of a kind used for the preparation of cloth covers goods and packaging	Turkey	4,728,000	4,000	15,000		تركيا	Kilo	نسج أخرى مشربة أو مطلية بالفطران او القار او المواد المماثلة من الاتواع المستعملة لتحضير اغطية البضائع واقمشة التغليف	59070011
	Iran	49,687,628	41,977	718,084		ايران	Kilo		
	Jordan	8,965,470	7,585	32,380		المملكة الاردنية الهاشمية	Kilo		
	Bahrain	1,842,304	1,556	1,800		البحرين	Kilo		
			65,223,402	55,118	767,264		المجموع		
Fabric coated or impregnated with oil or preparations with a basis drying oil such as packaging and tissue fabrics strong coarse hemp, jute, linen, cotton and synthetic tissue or synthetic non-waterproof coated with a layer of heavy basis consisting of a	Turkey	1,420,800	1,200	3,000		تركيا	Kilo	النسج المطلية او المشربة بالزيت او محضرات اساسها زيت تجفيف مثل اقمشة التغليف والنسج القوية الخشنة من القنب والجوت والكتان والقطن والنسج الاصطناعية او التركيبية الغير منقذة للماء لطلانها بطبقة ثقيلة مؤلفة اساسها من خليط من زيت تجفيف وسناج	59070014
		1,420,800	1,200	3,000		المجموع			

الاستيرادات السلعية (غير النفطية) حسب السلعة وبلد المنشأ لسنة 2018

Imports (non oil) by commodity and origin country for the year 2018

Con. Table (9) - Follow

تابع جدول (9) - يتبع

Commodity	Country	القيمة بالدينار	القيمة بالدولار	الوزن (كغم)	الكمية	بلد المنشأ	الوحدة القياسية	وصف السلعة	HS
		Value(I.D)	Value(\$)	Weight(K.G)	Quantity		Unit		
Woven painted with the background scenery (Holiday) for theaters, the ceremony (the studios), or for similar purposes	China	23,640,000	20,000	34,800		الصين	Kilo	نسج مرسوم عليها مناظر خلفية (ديكورات) للمسارح والمراسم (الاستديوهات) أو لاستعمالات مماثلة	59070020
		23,640,000	20,000	34,800		المجموع			
Pipes, pipe, tube and similar textile, and was lined or reinforced with metal or with supplies of other materials equipped to extinguish fires	China	35,460,000	30,000	7,200	3600	الصين	M	خرطوم انبوبية، وانايب نسجية مماثلة ، وان كانت مبطنة أو مقواة بمعدن أو مزودة بلوازم من مواد أخر المجهزة لاطفاء الحرائق	59090010
		35,460,000	30,000	7,200	3600	المجموع			
Other pipes, pipe, pipe and similar textile, and was lined or reinforced with metal or with supplies of other materials.	Turkey	36,632,960	30,940	4,000		تركيا	Kilo	غيرها من خرطوم انبوبية، وانايب نسجية مماثلة ، وان كانت مبطنة أو مقواة بمعدن أو مزودة بلوازم من مواد أخر.	59090090
		36,632,960	30,940	4,000		المجموع			

الاستيرادات السلعية (غير النفطية) حسب السلعة وبلد المنشأ لسنة 2018

Imports (non oil) by commodity and origin country for the year 2018

Con. Table (9) - Follow

تابع جدول (9) - يتبع

Commodity	Country	القيمة بالدينار	القيمة بالدولار	الوزن (كغم)	الكمية	بلد المنشأ	الوحدة القياسية	وصف السلعة	HS
		Value(I.D)	Value(\$)	Weight(K.G)	Quantity		Unit		
Transmission or conveyor belts or belting, of textile material, whether or not impregnated, coated, covered or laminated with plastics, or reinforced with metal or other material.	Vietnam	131,593,312	111,143	17,077		فيتنام	Kilo	سيور نقل المواد أو نقل الحركة من مواد نسجية، وإن كانت مشرّبة أو مطلية أو مغطاة أو منضدة بلدان، أو مقواة بمعدن أو بمواد أخرى.	59100000
	Turkey	7,400,000	6,250	1,500		تركيا	Kilo		
	European Union	122,925,248	103,822	21,255		الاتحاد الاوربي	Kilo		
	South Korea	147,815,296	124,844	9,000		كوريا الجنوبية	Kilo		
			409,733,856	346,059	48,832		المجموع		
Articles of apparel and clothing accessories, knitted or crocheted.								البسة وتوابع البسة، من مصنرات او كروشيه	61

الاستيرادات السلعية (غير النفطية) حسب السلعة وبلد المنشأ لسنة 2018

Imports (non oil) by commodity and origin country for the year 2018

Con. Table (9) - Follow

تابع جدول (9) - يتبع

Commodity	Country	القيمة بالدينار	القيمة بالدولار	الوزن (كغم)	الكمية	بلد المنشأ	الوحدة القياسية	وصف السلعة	HS
		Value(I.D)	Value(\$)	Weight(K.G)	Quantity		Unit		
Coats cellars sleeveless coats and caps and gowns Onurakat (including ski jackets), jackets, wind-proof, rain and similar articles, for women or girls, knitted, except for goods of heading 61.04. Of textile materials other	United Arab Emirates	2,486,400	2,100	420	350	الامارات العربية المتحدة	Darzon	معاطف أقبية معاطف بدون اكمام كابيات وعباءات وأنوراكات (بما فيها سترات التزلج) وسترات واقية من الريح أو المطر وأصناف مماثلة، للنساء أو البنات، من مصنرات، باستثناء الأصناف الداخلة في البند 61.04. من مواد نسيجية اخر	61029000
		2,486,400	2,100	420	350	المجموع			
Instead of wool or fine animal hair except swim wear for men or boys, knitted or crocheted	Egypt	17,139,000	14,500	4,000	19200	جمهورية مصر العربية	Darzon	بدل من صوف او من وبر ناعم عدا البسة السباحة للرجال او الصبية من مصنرات او كروشيه	61031100
	China	13,710,720	11,580	2,250	5086	الصين	Darzon		
		30,849,720	26,080	6,250	24286	المجموع			
Instead of synthetic fibers other than swim wear for men or boys, knitted or crocheted	Turkey	390,720	330	45	15	تركيا	Darzon	بدل من الياف تركيبية عدا البسة السباحة للرجال او الصبية من مصنرات او كروشيه	61031200
	China	1,420,800	1,200	60	12	الصين	Darzon		
		1,811,520	1,530	105	27	المجموع			

الاستيرادات السلعية (غير النفطية) حسب السلعة وبلد المنشأ لسنة 2018

Imports (non oil) by commodity and origin country for the year 2018

Con. Table (9) - Follow

تابع جدول (9) - يتبع

Commodity	Country	القيمة بالدينار	القيمة بالدولار	الوزن (كغم)	الكمية	بلد المنشأ	الوحدة القياسية	وصف السلعة	HS
		Value(I.D)	Value(\$)	Weight(K.G)	Quantity		Unit		
Instead of textile materials other than swim wear for men or boys, knitted or crocheted	Turkey	187,072	158	12	4	تركيا	Darzon	بدل من مواد نسجية اخر عدا البسة السباحة للرجال او الصبية من مصنرات او كروشيه	61031900
		187,072	158	12	4	المجموع			
(Crews) Ansemblat of wool or fine animal hair except swim wear for men or boys, knitted or crocheted	Jordan	23,728,650	20,075	15,037	2000	المملكة الاردنية الهاشمية	Darzon	(اطقم) انسامبلات من صوف او من وبر ناعم عدا البسة السباحة للرجال او الصبية من مصنرات او كروشيه	61032100
	China	23,150,364	19,578	14,665	4000	الصين	Darzon		
	Syria	18,013,680	15,240	11,416	8500	الجمهورية العربية السورية	Darzon		
	Egypt	29,029,920	24,560	18,397	4000	جمهورية مصر العربية	Darzon		
			93,922,614	79,453	59,515	18500	المجموع		
(Crews) Ansemblat of cotton except swim wear for men or boys, knitted or crocheted	India	17,220,558	14,569	5,935	1207	الهند	Darzon	(اطقم) انسامبلات من قطن عدا البسة السباحة للرجال او الصبية من مصنرات او كروشيه	61032200
	European Union	87,468,000	74,000	37,000	7400	الاتحاد الاوربي	Darzon		
	China	362,254,632	306,476	153,242	30649	الصين	Darzon		
	Egypt	42,852,228	36,254	18,127	3625	جمهورية مصر العربية	Darzon		
			509,795,418	431,299	214,304	42881	المجموع		

الاستيرادات السلعية (غير النفطية) حسب السلعة وبلد المنشأ لسنة 2018

Imports (non oil) by commodity and origin country for the year 2018

Con. Table (9) - Follow

تابع جدول (9) - يتبع

Commodity	Country	القيمة بالدينار	القيمة بالدولار	الوزن (كغم)	الكمية	بلد المنشأ	الوحدة القياسية	وصف السلعة	HS
		Value(I.D)	Value(\$)	Weight(K.G)	Quantity		Unit		
(Crews) Ansamblat of textile materials other than swim wear for men or boys, knitted or crocheted	China	9,750,240	8,235	114	343	الصين	Darzon	(اطقم) انسامبلات من مواد نسيجية اخر عدا البسة السباحة للرجال او الصبية من مصنرات او كروشيه	61032900
		9,750,240	8,235	114	343	المجموع			
Hakitat and Blazrat of wool or fine animal hair except swim wear for men or boys, knitted or crocheted	Turkey	1,562,880	1,320	180	60	تركيا	Darzon	حاكيات و بليزرات من صوف أو من وبر ناعم عدا البسة السباحة للرجال او الصبية من مصنرات او كروشيه	61033100
	China	4,219,740	3,570	500	800	الصين	Darzon		
		5,782,620	4,890	680	860	المجموع			
Hakitat and Blazrat of cotton except swim wear for men or boys, knitted or crocheted	China	404,582,126	342,193	5,000	45000	الصين	Darzon	حاكيات و بليزرات من قطن عدا البسة السباحة للرجال او الصبية من مصنرات او كروشيه	61033200
		404,582,126	342,193	5,000	45000	المجموع			
Hakitat and Blazrat of synthetic fibers other than swim wear for men or boys, knitted or crocheted	Turkey	928,256	784	200	80	تركيا	Darzon	حاكيات و بليزرات من اليفات تركيبية عدا البسة السباحة للرجال او الصبية من مصنرات او كروشيه	61033300
		928,256	784	200	80	المجموع			
Hakitat and Blazrat of textile materials other than swim wear for men or boys, knitted or crocheted	Iran	5,819,360	4,915	5,000	410	ايران	Darzon	حاكيات و بليزرات من مواد نسيجية اخر عدا البسة السباحة للرجال او الصبية من مصنرات او كروشيه	61033900

الاستيرادات السلعية (غير النفطية) حسب السلعة وبلد المنشأ لسنة 2018

Imports (non oil) by commodity and origin country for the year 2018

Con. Table (9) - Follow

تابع جدول (9) - يتبع

Commodity	Country	القيمة بالدينار	القيمة بالدولار	الوزن (كغم)	الكمية	بلد المنشأ	الوحدة القياسية	وصف السلعة	HS
		Value(I.D)	Value(\$)	Weight(K.G)	Quantity		Unit		
	China	35,460,000	30,000	12,900	1250	الصين	Darzon		
	Turkey	52,999,392	44,763	45,537	1865	تركيا	Darzon		
		94,278,752	79,678	63,437	3525	المجموع			
Trousers, pants and bras Besdria related (or overalls Salpet) and tight pants legs, covering the knees and shorts (shorts) of synthetic fibers, for men or young boys	Mexico	13,200,771	11,149	4,500	90	المكسيك	Darzon	بنطلونات عادية، بنطلونات بصدريّة وحملات متصلة بها (أوفرول أو سالبيت) وبنطلونات بأرجل ضيقة تغطي الركب وبنطلونات قصيرة (شورت) من الياف تركيبية للرجال أو الصبيه	61034300
		13,200,771	11,149	4,500	90	المجموع			
Trousers, pants and bras Besdria related (or overalls Salpet) and tight pants legs, covering the knees and shorts (shorts) of textile materials other men or young boys	Vietnam	116,882,112	98,718	8,227	1645	فيتنام	Darzon	بنطلونات عادية، بنطلونات بصدريّة وحملات متصلة بها (أوفرول أو سالبيت) وبنطلونات بأرجل ضيقة تغطي الركب وبنطلونات قصيرة (شورت) من مواد نسيجية آخر للرجال أو الصبيه	61034900
	India	30,061,381	25,390	6,094	508	الهند	Darzon		
	China	8,260,998	6,989	582	116	الصين	Darzon		
	France	2,841,600	2,400	510	100	فرنسا	Darzon		
		158,046,091	133,497	15,413	2369	المجموع			

الاستيرادات السلعية (غير النفطية) حسب السلعة وبلد المنشأ لسنة 2018

Imports (non oil) by commodity and origin country for the year 2018

Con. Table (9) - Follow

تابع جدول (9) - يتبع

Commodity	Country	القيمة بالدينار	القيمة بالدولار	الوزن (كغم)	الكمية	بلد المنشأ	الوحدة القياسية	وصف السلعة	HS
		Value(I.D)	Value(\$)	Weight(K.G)	Quantity		Unit		
WOMEN'S OR GIRLS' SUITS, OF WOOL OR FINE ANIMAL HAIR KNITTED OR CROCHETED .	China	3,829,056,000	3,234,000	1,500	2000	الصين	Darzon	بدل من صوف او من وبر ناعم عدا البسة السباحة للنساء او البنات من مصنرات او كروشيه	61041100
		3,829,056,000	3,234,000	1,500	2000	المجموع			
Instead of textile materials other than swim wear for women or girls, knitted or crocheted	Germany	599,274	507	169	34	المانيا	Darzon	بدل من مواد نسجية اخر عدا البسة السباحة للنساء او البنات من مصنرات او كروشيه	61041900
	Kuwait	192,056,640	162,210	143,233	91073	الكويت	Darzon		
	China	25,857,969,983	21,862,351	17,942,371	11047080	الصين	Darzon		
	Jordan	243,856,954	206,156	141,514	79605	المملكة الاردنية الهاشمية	Darzon		
	European Union	17,587,366	14,867	6,356	2251	الاتحاد الاوربي	Darzon		
	Indonesia	12,679,040	10,720	6,240	3118	اندونيسيا	Darzon		
	Syria	91,087,448	77,020	29,474	8554	الجمهورية العربية السورية	Darzon		
	Saudi Arabia	118,257,920	99,880	33,292	6658	المملكة العربية السعودية	Darzon		
	United States of America	26,124,928	22,097	9,457	3354	الولايات المتحدة الامريكية	Darzon		
	Iran	164,020,704	138,531	83,978	43305	ايران	Darzon		
	Thailand	1,299,585,632	1,097,623	371,429	78167	تايلند	Darzon		
	Turkey	2,152,615,236	1,819,735	1,176,804	634259	تركيا	Darzon		
	Egypt	161,982,146	136,868	58,857	21030	جمهورية مصر العربية	Darzon		
	South Africa	9,942,984	8,412	2,804	561	جنوب افريقيا	Darzon		
	Kazakhstan	329,312,272	278,143	92,714	18543	كازخستان	Darzon		

الاستيرادات السلعية (غير النفطية) حسب السلعة وبلد المنشأ لسنة 2018

Imports (non oil) by commodity and origin country for the year 2018

Con. Table (9) - Follow

تابع جدول (9) - يتبع

Commodity	Country	القيمة بالدينار	القيمة بالدولار	الوزن (كغم)	الكمية	بلد المنشأ	الوحدة القياسية	وصف السلعة	HS
		Value(I.D)	Value(\$)	Weight(K.G)	Quantity		Unit		
	South Korea	1,170,611,576	988,707	386,121	116727	كوريا الجنوبية	Darzon		
	Lebanon	14,065,800	11,900	3,966	794	لبنان	Darzon		
	India	149,678,912	126,418	71,560	34905	الهند	Darzon		
		32,012,034,815	27,062,145	20,560,339	12190018	المجموع			
Ansamblat sets of synthetic fibers other than swim wear for women or girls, knitted or crocheted	China	1,184,000	1,000	132	66	الصين	Darzon	أطقم انسامبلات من الياف تركيبية عدا البسة السباحة للنساء او البنات من مصنرات او كروشيه	61042300
	North Korea	236,800	200	22	11	كوريا الشمالية	Darzon		
		1,420,800	1,200	154	77	المجموع			
Ansamblat sets of textile materials other than swim wear for women or girls, knitted or crocheted	France	1,420,800	1,200	6,000	1200	فرنسا	Darzon	أطقم انسامبلات من مواد نسيجية اخر عدا البسة السباحة للنساء او البنات من مصنرات او كروشيه	61042900
	Cech	30,061,760	25,390	12,695	25390	تشيك	Darzon		
		31,482,560	26,590	18,695	26590	المجموع			
Hakitat and Blazrat of wool or fine animal hair other than wear swimming Nsaouao girls, knitted or crocheted	Turkey	3,788,800	3,200	150	500	تركيا	Darzon	حاكيات و بليزرات من صوف أو من وبر ناعم عدا البسة السباحة للنساء او البنات من مصنرات او كروشيه	61043100
		3,788,800	3,200	150	500	المجموع			

الاستيرادات السلعية (غير النفطية) حسب السلعة وبلد المنشأ لسنة 2018

Imports (non oil) by commodity and origin country for the year 2018

Con. Table (9) - Follow

تابع جدول (9) - يتبع

Commodity	Country	القيمة بالدينار	القيمة بالدولار	الوزن (كغم)	الكمية	بلد المنشأ	الوحدة القياسية	وصف السلعة	HS
		Value(I.D)	Value(\$)	Weight(K.G)	Quantity		Unit		
Dresses of synthetic fibers other than swim wear for Nsaouao girls, knitted or crocheted	Syria	786,176	664	50	23	الجمهورية العربية السورية	Darzon	فساتين من الياف تركيبية عدا البسة السباحة للنساء او البنات من مصنرات او كروشيه	61044300
		786,176	664	50	23	المجموع			
Dresses of artificial fibers, except for the swim wear Nsaouao girls, knitted or crocheted	Vietnam	70,920,000	60,000	12,950	5000	فيتنام	Darzon	فساتين من الياف اصطناعية عدا البسة السباحة للنساء او البنات من مصنرات او كروشيه	61044400
	Taiwan (Formosa)	10,732,560	9,080	196	65	تايوان (فرموزا)	Darzon		
	Turkey	41,144,000	34,750	750	290	تركيا	Darzon		
	China	11,110,800	9,400	203	65	الصين	Darzon		
		133,907,360	113,230	14,099	5420	المجموع			
Dresses of textile materials Akharaada dresses swimming Nsaouao girls, knitted or crocheted	Turkey	7,814,400	6,600	700	67	تركيا	Darzon	فساتين من مواد نسيجية اخر عدا البسة السباحة للنساء او البنات من مصنرات او كروشيه	61044900
		7,814,400	6,600	700	67	المجموع			
Shirts for men or boys, knitted or crocheted of cotton	Turkey	928,256	784	50	35	تركيا	Darzon	قمصان للرجال أو للصبية، من مصنرات او كروشيه من قطن	61051000
	China	17,353,238	14,682	43,200	1240	الصين	Darzon		
		18,281,494	15,466	43,250	1275	المجموع			

الاستيرادات السلعية (غير النفطية) حسب السلعة وبلد المنشأ لسنة 2018

Imports (non oil) by commodity and origin country for the year 2018

Con. Table (9) - Follow

تابع جدول (9) - يتبع

Commodity	Country	القيمة بالدينار	القيمة بالدولار	الوزن (كغم)	الكمية	بلد المنشأ	الوحدة القياسية	وصف السلعة	HS
		Value(I.D)	Value(\$)	Weight(K.G)	Quantity		Unit		
Panties (or Kalsonat Slipat) of cotton for men or boys, knitted or crocheted	Iran	1,776,000	1,500	400	270	ايران	Darzon	سراويل داخلية (كالسونات او سلبيات) من قطن للرجال او الصببة من مصنرات او كروشيه	61071100
		1,776,000	1,500	400	270	المجموع			
Panties (or Kalsonat Slipat) of other textile materials for men or boys, knitted or crocheted	Turkey	591,000	500	100	240	تركيا	Darzon	سراويل داخلية (كالسونات او سلبيات) من مواد نسيجية اخر للرجال او الصببة من مصنرات او كروشيه	61071900
		591,000	500	100	240	المجموع			
Panties of cotton for women or girls, knitted or crocheted	Egypt	18,634,230	15,765	526	262	جمهورية مصر العربية	Darzon	سراويل داخلية من قطن للنساء او البنات من مصنرات او كروشيه	61082100
		18,634,230	15,765	526	262	المجموع			
T-shirts of the type "T-shirt" T-shirts and short sleeves with or without the like, knitted or crocheted of cotton	Mexico	28,484,814	24,058	1,203	601	المكسيك	Darzon	"قمصان من نوع "تي شيرت وقمصان قصيرة بأكمام أو بدونها وما يماثلها ، من مصنرات او كروشيه من قطن	61091000
	Turkey	27,734,448	23,464	1,173	391	تركيا	Darzon		
		56,219,262	47,522	2,376	992	المجموع			

الاستيرادات السلعية (غير النفطية) حسب السلعة وبلد المنشأ لسنة 2018

Imports (non oil) by commodity and origin country for the year 2018

Con. Table (9) - Follow

تابع جدول (9) - يتبع

Commodity	Country	القيمة بالدينار	القيمة بالدولار	الوزن (كغم)	الكمية	بلد المنشأ	الوحدة القياسية	وصف السلعة	HS
		Value(I.D)	Value(\$)	Weight(K.G)	Quantity		Unit		
Sweatshirts and sweaters (pullovers) and Gilles and Cardigan sweaters and similar articles, with or without sleeves, knitted or crocheted of cotton	China	38,785,186,568	32,808,353	10,373,717	862106	الصين	Darzon	بلوزات وكنزات (بلوفرات) جبليه وسويترات وكارديجان وأصناف مماثلة، بأكمام أو بدونها، من مصنرات او كروشيه من قطن	61102000
	Spain	35,460,000	30,000	60,000	5000	اسبانيا	Darzon		
	European Union	174,249,208	147,226	283,700	23585	الاتحاد الاوربي	Darzon		
	Malaysia	121,360,440	102,501	204,358	17026	ماليزيا	Darzon		
	Syria	132,642,820	112,165	119,828	10142	الجمهورية العربية السورية	Darzon		
	South Korea	291,250,000	246,375	462,912	38473	كوريا الجنوبية	Darzon		
	Germany	7,092,000	6,000	12,000	1000	المانيا	Darzon		
	Jordan	104,895,408	88,744	102,724	8274	المملكة الاردنية الهاشمية	Darzon		
	Vietnam	10,589,424	8,951	9,144	810	فيتنام	Darzon		
	India	90,696,796	76,646	60,511	5379	الهند	Darzon		
	Indonesia	52,628,000	44,500	65,750	5346	اندونيسيا	Darzon		
	France	37,600,602	31,811	2,000	170	فرنسا	Darzon		
	Egypt	171,456,400	145,050	190,824	16102	جمهورية مصر العربية	Darzon		
	Turkey	2,372,480,272	2,005,192	2,084,231	177323	تركيا	Darzon		
	Iran	633,868,608	535,362	387,767	39056	ايران	Darzon		
	Saudi Arabia	6,748,800	5,700	2,631	88	المملكة العربية السعودية	Darzon		
		43,028,205,346	36,394,576	14,422,097	1209880	المجموع			

الاستيرادات السلعية (غير النفطية) حسب السلعة وبلد المنشأ لسنة 2018

Imports (non oil) by commodity and origin country for the year 2018

Con. Table (9) - Follow

تابع جدول (9) - يتبع

Commodity	Country	القيمة بالدينار	القيمة بالدولار	الوزن (كغم)	الكمية	بلد المنشأ	الوحدة القياسية	وصف السلعة	HS	
		Value(I.D)	Value(\$)	Weight(K.G)	Quantity		Unit			
Clothing and clothing accessories, for young children, knitted or crocheted of cotton	Thailand	8,274,000	7,000	940	93	تايلند	Darzon	ألبيسة وتوابع ألبيسة، لصغار الأطفال ، من مصنرات او كروشيه من قطن	61112000	
	Germany	3,440,704	2,906	390	39	المانيا	Darzon			
	Jordan	45,112,212	38,166	5,126	506	المملكة الاردنية الهاشمية	Darzon			
	India	67,221,522	56,871	7,637	755	الهند	Darzon			
	Iran	119,405,216	100,849	13,541	1339	ايران	Darzon			
	European Union	82,414,976	69,718	9,361	927	الاتحاد الاوربي	Darzon			
	Turkey	1,993,636,108	1,684,754	238,855	23480	تركيا	Darzon			
	Egypt	133,607,940	113,025	15,177	1501	جمهورية مصر العربية	Darzon			
	South Korea	487,929,600	412,800	55,438	5480	كوريا الجنوبية	Darzon			
	United States of America	4,055,663	3,427	461	45	الولايات المتحدة الامريكية	Darzon			
	Spain	736,448	622	84	8	اسبانيا	Darzon			
	Syria	468,901,418	396,593	53,254	5268	الجمهورية العربية السورية	Darzon			
	China	2,978,855,897	2,519,896	338,378	33475	الصين	Darzon			
			6,393,591,704	5,406,627	738,642	72916	المجموع			
	Clothing and clothing accessories, for young children, knitted or crocheted of other textile materials	Turkey	3,587,520	3,030	303	51	تركيا	Darzon	ألبيسة وتوابع ألبيسة، لصغار الأطفال ، من مصنرات او كروشيه من مواد نسيجية اخر	61119000
Jordan		12,411,000	10,500	350	175	المملكة الاردنية الهاشمية	Darzon			

الاستيرادات السلعية (غير النفطية) حسب السلعة وبلد المنشأ لسنة 2018

Imports (non oil) by commodity and origin country for the year 2018

Con. Table (9) - Follow

تابع جدول (9) - يتبع

Commodity	Country	القيمة بالدينار	القيمة بالدولار	الوزن (كغم)	الكمية	بلد المنشأ	الوحدة القياسية	وصف السلعة	HS
		Value(I.D)	Value(\$)	Weight(K.G)	Quantity		Unit		
	China	258,231,792	218,424	36,461	16247	الصين	Darzon		
	Syria	4,132,160	3,490	349	58	الجمهورية العربية السورية	Darzon		
		278,362,472	235,444	37,463	16531	المجموع			
Robes of Sport (Trajninj), of synthetic fibers, knitted or crocheted	China	5,328,000	4,500	1,500	4032	الصين	Darzon	أردية للرياضة (ترايننج)، من الياف تركيبية من مصنرات أو كروشيه	61121200
		5,328,000	4,500	1,500	4032	المجموع			
Swimming robes for women or girls from other textile materials	South Korea	74,621,600	63,025	17,506	6305	كوريا الجنوبية	Darzon	أردية سباحة للنساء أو البنات من مواد نسيجية اخر	61124900
	Egypt	127,724,000	107,875	29,965	10788	جمهورية مصر العربية	Darzon		
	Indonesia	7,696,000	6,500	1,806	650	اندونيسيا	Darzon		
	United States of America	4,972,800	4,200	1,167	420	الولايات المتحدة الامريكية	Darzon		
	European Union	7,986,080	6,745	1,873	675	الاتحاد الاوربي	Darzon		
	China	1,056,019,144	891,946	247,760	89198	الصين	Darzon		
	Turkey	232,281,856	196,184	54,496	19619	تركيا	Darzon		
	India	25,170,656	21,259	5,906	2126	الهند	Darzon		
		1,536,472,136	1,297,734	360,479	129781	المجموع			
Garments, made up of knitted or crocheted fabrics of heading 59.03, 59.06 or 59.07.	Kuwait	8,375,616	7,074	855	288	الكويت	Darzon	البسة مصنوعة من الاقمشة المصنرة أو كروشيه الداخلة في البنود 59.03 أو 59.06 أو 59.07.	61130000
	European Union	13,857,536	11,704	1,425	465	الاتحاد الاوربي	Darzon		

الاستيرادات السلعية (غير النفطية) حسب السلعة وبلد المنشأ لسنة 2018

Imports (non oil) by commodity and origin country for the year 2018

Con. Table (9) - Follow

تابع جدول (9) - يتبع

Commodity	Country	القيمة بالدينار	القيمة بالدولار	الوزن (كغم)	الكمية	بلد المنشأ	الوحدة القياسية	وصف السلعة	HS
		Value(I.D)	Value(\$)	Weight(K.G)	Quantity		Unit		
	China	51,899,456	43,834	5,309	1770	الصين	Darzon		
	United States of America	6,736,960	5,690	689	230	الولايات المتحدة الامريكية	Darzon		
	Iran	11,768,960	9,940	1,204	401	ايران	Darzon		
	Pakistan	11,697,920	9,880	1,196	399	باكستان	Darzon		
	Turkey	315,739,648	266,672	32,293	10763	تركيا	Darzon		
	Egypt	18,413,568	15,552	1,883	628	جمهورية مصر العربية	Darzon		
	Vietnam	72,520,000	61,250	5,104	1701	فيتنام	Darzon		
	Syria	62,863,296	53,094	6,220	2107	الجمهورية العربية السورية	Darzon		
		573,872,960	484,690	56,178	18752	المجموع			
OTHER GARMENTS, OF WOOL OR FINE ANIMAL HAIR, KNITTED OR CROCHETED .	Turkey	29,185,600	24,650	2,000	704	تركيا	Darzon	البسة أخرى من مصنرات او كروشيه من صوف او من وبر ناعم	61141000
		29,185,600	24,650	2,000	704	المجموع			
Clothing other than knitted or crocheted of man-made fibers	Iran	364,462,432	307,823	35,913	5130	ايران	Darzon	البسة أخرى من مصنرات او كروشيه من الياف تركيبية او اصطناعية	61143000
	China	7,565,760	6,390	901	300	الصين	Darzon		
		372,028,192	314,213	36,814	5430	المجموع			
Clothing other than knitted or crocheted of other textile materials	Thailand	68,648,320	57,980	38,084	112	تايلند	Darzon	البسة أخرى من مصنرات او كروشيه من مواد نسيجية اخر	61149000
	United States of America	2,756,352	2,328	139	46	الولايات المتحدة الامريكية	Darzon		

الاستيرادات السلعية (غير النفطية) حسب السلعة وبلد المنشأ لسنة 2018

Imports (non oil) by commodity and origin country for the year 2018

Con. Table (9) - Follow

تابع جدول (9) - يتبع

Commodity	Country	القيمة بالدينار	القيمة بالدولار	الوزن (كغم)	الكمية	بلد المنشأ	الوحدة القياسية	وصف السلعة	HS
		Value(I.D)	Value(\$)	Weight(K.G)	Quantity		Unit		
	Syria	49,362,144	41,691	27,385	80	الجمهورية العربية السورية	Darzon		
	China	66,621,988,695	56,353,338	7,010,769	489692	الصين	Darzon		
	India	3,029,329,152	2,562,778	147,314	31048	الهند	Darzon		
	European Union	35,460,000	30,000	19,706	5760	الاتحاد الاوربي	Darzon		
	Iran	12,106,431,904	10,240,331	503,063	147025	ايران	Darzon		
	Turkey	601,805,344	508,991	301,652	58617	تركيا	Darzon		
	Egypt	64,106,284	54,226	20,897	3076	جمهورية مصر العربية	Darzon		
	Cuba	709,083,013	598,888	393,384	1150	كوبا	Darzon		
	South Korea	10,638,000,000	9,000,000	65,000	11201	كوريا الجنوبية	Darzon		
	Indonesia	3,125,760	2,640	6,000	700	اندونيسيا	Darzon		
	Jordan	23,640,000	20,000	192	38	المملكة الاردنية الهاشمية	Darzon		
		93,953,736,968	79,473,191	8,533,585	748545	المجموع			
PANTY HOSE TIGHTS,OF SYNTHETIC FIBRES,MEASURING PER SINGLE YARN LESS THAN (67) DECITEX,KNITTED OR CROCHETED .	China	6,866,016	5,799	4,000	5000	الصين	Darzon	جوارب نسانية بسر اويل(كولون) من ألياف تركيبية، مقاس الخيط المفرد منها أقل من 67 ديسيتكس	61151100
		6,866,016	5,799	4,000	5000	المجموع			
PANTY HOSE AND TIGHTS,OF OTHER TEXTILE MATERIALS, KNITTED OR CROCHETED .	China	23,259,680	19,645	3,100	17900	الصين	Darzon	جوارب نسانية بسر اويل(كولون) من مواد نسيجية اخر	61151900

الاستيرادات السلعية (غير النفطية) حسب السلعة وبلد المنشأ لسنة 2018

Imports (non oil) by commodity and origin country for the year 2018

Con. Table (9) - Follow

تابع جدول (9) - يتبع

Commodity	Country	القيمة بالدينار	القيمة بالدولار	الوزن (كغم)	الكمية	بلد المنشأ	الوحدة القياسية	وصف السلعة	HS
		Value(I.D)	Value(\$)	Weight(K.G)	Quantity		Unit		
	Iran	115,923,072	97,908	17,100	49500	ايران	Darzon		
	Turkey	330,960	280	150	850	تركيا	Darzon		
		139,513,712	117,833	20,350	68250	المجموع			
TIES,BOW TIES AND CRAWATS,KNITTED OR CROCHETED .	China	6,443,300	5,450	2,000	11450	الصين	Darzon	، جوارب نسائية طويلة او نصفية مقاس الخيط المفرد منها أقل من ديسينتكس 67	61152000
	Iran	195,341,056	164,984	57,100	114900	ايران	Darzon		
		201,784,356	170,434	59,100	126350	المجموع			
Normal gloves and gloves with no fingers and gloves littered the four fingers together and thumb alone, knitted or crocheted, impregnated, coated or covered with plastics or rubber	China	4,475,520	3,780	1,200	420	الصين	Darzon	قفازات عادية وقفازات بلا أصابع وقفازات تكسو الاصابع الاربع معا والإبهام منفردا، من مصنرات او كروشيه مشربة او مطلية او مغطاة بلدان او بمطاط	61161000
		4,475,520	3,780	1,200	420	المجموع			
Consequences of other ready-to-wear, knitted or crocheted shawls and rolls neck, scarves, handkerchiefs and head, and Akhmrrh and veils and similar articles	Syria	3,516,480	2,970	38	300	الجمهورية العربية السورية	Darzon	توايع اخرى جاهزة لللبسة من مصنرات او كروشيه شالات ولفافات عنق، اوشحة، ومناديل رأس، واخمرة وبراقع وأصناف مماثلة	61171000
		3,516,480	2,970	38	300	المجموع			

الاستيرادات السلعية (غير النفطية) حسب السلعة وبلد المنشأ لسنة 2018

Imports (non oil) by commodity and origin country for the year 2018

Con. Table (9) - Follow

تابع جدول (9) - يتبع

Commodity	Country	القيمة بالدينار	القيمة بالدولار	الوزن (كغم)	الكمية	بلد المنشأ	الوحدة القياسية	وصف السلعة	HS
		Value(I.D)	Value(\$)	Weight(K.G)	Quantity		Unit		
Consequences of other ready-to-wear, knitted or crocheted	China	7,299,200	6,175	2,505	6550	الصين	Darzon	توابع اخرى جاهزة للالبسة من مصنرات او كروشيه	61178000
	Turkey	52,924,800	44,700	31,400	4550	تركيا	Darzon		
	Syria	888,000	750	25	250	الجمهورية العربية السورية	Darzon		
	Vietnam	8,400,480	7,095	5,000	717	فيتنام	Darzon		
	Hncara	1,700,224	1,436	1,012	145	هنكاري	Darzon		
	Egypt	11,174,628	9,454	6,662	955	جمهورية مصر العربية	Darzon		
			82,387,332	69,610	46,604	13167	المجموع		
Articles of apparel and clothing accessories, not knitted or crocheted.								البسة وتوابع البسة ، من غير المصنرات او الكروشيه	62
Other coats, rain coats and cloaks, and cellars, sleeveless coats "caps" and gowns and similar articles Women Manalharir natural and other textile materials	China	164,472,936	139,148	20,877	4261	الصين	Darzon	غيرها من معاطف ومعاطف مطر وأقبية وعباءات ,معاطف بدون اكمام "كبابات" وأصناف مماثلة وعباءات نسائية منالحرير الطبيعي ومواد نسيجية اخرى	62021990
	Jordan	30,732,000	26,000	867	433	المملكة الاردنية الهاشمية	Darzon		
			195,204,936	165,148	21,744	4694	المجموع		
Instead of synthetic fibers for men and boys	China	1,065,600	900	180	216	الصين	Darzon	بدل من اليااف تركيبية للرجال والصبية	62031200

الاستيرادات السلعية (غير النفطية) حسب السلعة وبلد المنشأ لسنة 2018

Imports (non oil) by commodity and origin country for the year 2018

Con. Table (9) - Follow

تابع جدول (9) - يتبع

Commodity	Country	القيمة بالدينار	القيمة بالدولار	الوزن (كغم)	الكمية	بلد المنشأ	الوحدة القياسية	وصف السلعة	HS
		Value(I.D)	Value(\$)	Weight(K.G)	Quantity		Unit		
	Turkey	53,410,240	45,110	2,256	376	تركيا	Darzon		
		54,475,840	46,010	2,436	592	المجموع			
Instead of other textile materials for men or boys.	Turkey	201,280	170	50	1	تركيا	Darzon	بدل من مواد نسجية آخر للرجال او الصببية .	62031900
	Iran	19,074,240	16,110	2,685	53	ايران	Darzon		
		19,275,520	16,280	2,735	54	المجموع			
And other robes, bathrobes and DVD Chambr and similar articles of cotton for men or boys	Iran	15,901,120	13,430	14,000	190	ايران	Darzon	وغيرها من برانس حمام وارواب دي شامير واصناف مماثلة من قطن للرجال او الصببية	62079100
		15,901,120	13,430	14,000	190	المجموع			
Nightwear and pajamas of cotton for women or girls.	China	5,328,000	4,500	2,790	465	الصين	Darzon	قمصان نوم وبيجامات من قطن للنساء او البنات .	62082100
		5,328,000	4,500	2,790	465	المجموع			
Clothing and clothing accessories for young children of wool or fine animal hair	Syria	14,314,020	12,110	800	2000	الجمهورية العربية السورية	Darzon	ألبيسة وتوابع ألبيسة لصغار الأطفال من صوف او من وبر ناعم	62091000
	Egypt	33,096,000	28,000	1,600	4000	جمهورية مصر العربية	Darzon		
		47,410,020	40,110	2,400	6000	المجموع			
Clothing and clothing accessories for young children from cotton	Egypt	13,297,500	11,250	10,000	2000	جمهورية مصر العربية	Darzon	ألبيسة وتوابع ألبيسة لصغار الأطفال من قطن	62092000
		13,297,500	11,250	10,000	2000	المجموع			

الاستيرادات السلعية (غير النفطية) حسب السلعة وبلد المنشأ لسنة 2018

Imports (non oil) by commodity and origin country for the year 2018

Con. Table (9) - Follow

تابع جدول (9) - يتبع

Commodity	Country	القيمة بالدينار	القيمة بالدولار	الوزن (كغم)	الكمية	بلد المنشأ	الوحدة القياسية	وصف السلعة	HS
		Value(I.D)	Value(\$)	Weight(K.G)	Quantity		Unit		
Clothing and clothing sets for use once and that was a sterile surgical operating rooms of polypropylene weave of heading 65.02 or 56.03:	China	4,363,731,456	3,691,732	125,236	249087	الصين	Darzon	البسة واطقم البسة للاستخدام مرة واحدة وان كانت معقمة لغرف العمليات الجراحية من البولي برويلين من نسج داخلة في البند : 56.03 او 65.02	62101010
	Iran	266,094,128	224,757	99,000	58299	ايران	Darzon		
		4,629,825,584	3,916,489	224,236	307386	المجموع			
Clothing for men or boys of the weave of heading 56.02 or 56.03	Italy	5,762,250	4,875	1,200	2500	ايطاليا	Darzon	البسة أخرى للرجال أو للصبية من نسج داخلة في البند 56.02 او 56.03	62104000
	Germany	128,805,196	108,821	9,600	20000	المانيا	Darzon		
	Jordan	91,713,422	77,586	45,200	77500	المملكة الاردنية الهاشمية	Darzon		
	Kuwait	49,757,600	42,025	14,400	20500	الكويت	Darzon		
	Pakistan	11,332,086	9,575	9,200	14500	باكستان	Darzon		
	European Union	17,467,304	14,772	4,800	10000	الاتحاد الاوربي	Darzon		
	United Arab Emirates	245,383,200	207,600	103,800	20760	الامارات العربية المتحدة	Darzon		
	Syria	52,465,434	44,387	12,000	25000	الجمهورية العربية السورية	Darzon		
	India	101,744,856	85,984	49,000	47860	الهند	Darzon		
	China	59,155,068,192	49,986,347	1,727,492	3459740	الصين	Darzon		
	Egypt	117,208,004	99,081	43,200	71100	جمهورية مصر العربية	Darzon		
	Indonesia	16,532,192	13,963	14,500	13946	اندونيسيا	Darzon		
Iran	4,260,967,388	3,598,796	167,807	233292	ايران	Darzon			

الاستيرادات السلعية (غير النفطية) حسب السلعة وبلد المنشأ لسنة 2018

Imports (non oil) by commodity and origin country for the year 2018

Con. Table (9) - Follow

تابع جدول (9) - يتبع

Commodity	Country	القيمة بالدينار	القيمة بالدولار	الوزن (كغم)	الكمية	بلد المنشأ	الوحدة القياسية	وصف السلعة	HS
		Value(I.D)	Value(\$)	Weight(K.G)	Quantity		Unit		
	Bangladesh	20,131,552	17,003	9,000	15900	بنغلادش	Darzon		
	South Korea	518,924,704	438,281	454,700	542700	كوريا الجنوبية	Darzon		
	Thailand	69,406,384	58,626	15,510	20762	تايلند	Darzon		
	Turkey	1,115,627,374	943,759	206,830	347100	تركيا	Darzon		
	Bulgaria	4,144,000	3,500	1,000	2000	بلغاريا	Darzon		
	Kazakhstan	10,934,183,886	9,235,028	157,700	487000	كازخستان	Darzon		
	United States of America	27,016,388	22,832	39,400	72000	الولايات المتحدة الامريكية	Darzon		
		76,943,641,412	65,012,841	3,086,339	5504160	المجموع			
Other clothing for women or girls from the weave of heading 56.02 or 56.03	China	1,251,516,916	1,057,970	386,972	138664	الصين	Darzon	البسة أخرى للنساء أو للبنات من نسج داخلية في البند 56.02 او 56.03	62105000
	India	108,604,912	91,833	40,510	8434	الهند	Darzon		
	United States of America	34,808,718	29,449	11,500	2500	الولايات المتحدة الامريكية	Darzon		
	Indonesia	9,511,072	8,033	6,500	810	اندونيسيا	Darzon		
	Iran	161,256,578,566	136,422,082	1,568,499	995271	ايران	Darzon		
	Thailand	879,812,840	743,308	132,933	37000	تايلند	Darzon		
	Syria	46,692,736	39,484	9,530	1226	الجمهورية العربية السورية	Darzon		
	Jordan	12,554,022	10,621	5,000	1000	المملكة الاردنية الهاشمية	Darzon		
	European Union	52,483,284	44,338	8,227	11000	الاتحاد الاوربي	Darzon		
	Egypt	207,742,544	175,516	42,292	7184	جمهورية مصر العربية	Darzon		
	Turkey	404,924,070	342,519	47,938	5566	تركيا	Darzon		
		164,265,229,680	138,965,153	2,259,901	1208655	المجموع			

الاستيرادات السلعية (غير النفطية) حسب السلعة وبلد المنشأ لسنة 2018

Imports (non oil) by commodity and origin country for the year 2018

Con. Table (9) - Follow

تابع جدول (9) - يتبع

Commodity	Country	القيمة بالدينار	القيمة بالدولار	الوزن (كغم)	الكمية	بلد المنشأ	الوحدة القياسية	وصف السلعة	HS
		Value(I.D)	Value(\$)	Weight(K.G)	Quantity		Unit		
Dress (dishdasha) of cotton for men and boys	China	511,488	432	43	7	الصين	Darzon	ثوب (دشداشة) من قطن للرجال والصبية	62113210
	Turkey	4,907,680	4,145	415	69	تركيا	Darzon		
		5,419,168	4,577	458	76	المجموع			
Other dresses for women or girls from man-made fibers	China	1,019,424	861	200	300	الصين	Darzon	البسة اخر للنساء او البنات من الياف تركيبية او اصطناعية	62114300
		1,019,424	861	200	300	المجموع			
Women's corsets complete "Korsilt"	United States of America	111,391,680	94,240	29,790	993	الولايات المتحدة الامريكية	Darzon	مشدات نسائية كاملة "كورسيلت"	62123000
		111,391,680	94,240	29,790	993	المجموع			
Pocket handkerchiefs or the hands of other textile materials	Egypt	4,586,160	3,880	2,000	7000	جمهورية مصر العربية	Darzon	مناديل جيب او يد من مواد نسجية آخر	62139000
		4,586,160	3,880	2,000	7000	المجموع			
Shawls of synthetic fibers	China	54,134,418	45,799	954	1908	الصين	Darzon	شالات من الياف تركيبية	62143010
		54,134,418	45,799	954	1908	المجموع			
Shawls of cotton	Jordan	1,566,150	1,325	276	55	المملكة الاردنية الهاشمية	Darzon	شالات من قطن	62149011
		1,566,150	1,325	276	55	المجموع			
Tissues Ras (veils) of cotton	China	2,865,280	2,420	500	200	الصين	Darzon	مناديل راس (حجابات) من قطن	62149013
		2,865,280	2,420	500	200	المجموع			

الاستيرادات السلعية (غير النفطية) حسب السلعة وبلد المنشأ لسنة 2018

Imports (non oil) by commodity and origin country for the year 2018

Con. Table (9) - Follow

تابع جدول (9) - يتبع

Commodity	Country	القيمة بالدينار	القيمة بالدولار	الوزن (كغم)	الكمية	بلد المنشأ	الوحدة القياسية	وصف السلعة	HS
		Value(I.D)	Value(\$)	Weight(K.G)	Quantity		Unit		
Shawls, scarves, and rolls neck and head tissues (veil) and Akhmrh and veils and similar articles of other textile materials	Turkey	35,164,800	29,700	9,000	300	تركيا	Darzon	شالات , اوشحة ,ولفافات عنق ومناديل رأس (حجاب) واخمرة وبرافع وأصناف مماثلة من مواد نسيجية اخرى	62149090
	Iran	22,336,160	18,865	5,000	2450	ايران	Darzon		
		57,500,960	48,565	14,000	2750	المجموع			
Gloves kinds	China	75,925,664	64,137	6,380	5384	الصين	Darzon	قفازات بانواعها	62160000
	Thailand	20,806,793	17,603	700	474	تايلند	Darzon		
	United Kingdom	56,104,812	47,466	1,500	600	المملكة المتحدة	Darzon		
	Mexico	11,502,491	9,731	163	163	المكسيك	Darzon		
		164,339,760	138,937	8,743	6621	المجموع			
Socks of the consequences of dresses	Iran	378,722,528	319,867	58,020	600148	ايران	Darzon	جوارب من انواع الالبسه	62171010
	Lebanon	248,640	210	50	105	لبنان	Darzon		
	Jordan	77,988,360	65,980	8,797	21993	المملكة الاردنية الهاشمية	Darzon		
	Turkey	8,406,400	7,100	1,207	25998	تركيا	Darzon		
	China	216,660,600	183,300	32,360	180364	الصين	Darzon		
		682,026,528	576,457	100,434	828608	المجموع			

الاستيرادات السلعية (غير النفطية) حسب السلعة وبلد المنشأ لسنة 2018

Imports (non oil) by commodity and origin country for the year 2018

Con. Table (9) - Follow

تابع جدول (9) - يتبع

Commodity	Country	القيمة بالدينار	القيمة بالدولار	الوزن (كغم)	الكمية	بلد المنشأ	الوحدة القياسية	وصف السلعة	HS
		Value(I.D)	Value(\$)	Weight(K.G)	Quantity		Unit		
Strips screens. To beautify the issuance of uniforms for the military and others, as well as what he intended them to be placed on the shoulder or armpit	Iran	888,000	750	1,500		ايران	Kilo	الشرائط المصفورة لتجميل صدور البنات الرسمية للعسكريين وغيرهم وكذلك ما كان معد منها ليوضع حول الكتف او الابط	62171060
		888,000	750	1,500		المجموع			
Pockets and sleeves and collar ornaments and small clothes of all Aalanwaa (such as roses and bows and Akoshckshat and cilia and footnotes) and similar articles	India	2,415,360	2,040	1,000		الهند	Kilo	الجيوب والاكمام والياقات الصغيرة وزخارف الالبسة من جميع الانواع(مثل الوردات والاقواس والكشكشات والاهداب والحواشي) والاصناف المماثلة	62171070
		2,415,360	2,040	1,000		المجموع			
Epaulets and similar parts of the tailors	China	217,461,966	183,834	352,167		الصين	Kilo	اجزاء الكتفيات وما يماثلها للخياطين	62179020
	Indonesia	16,790,310	14,205	1,456		اندونيسيا	Kilo		
	Iran	13,392,342,304	11,329,681	773,500		ايران	Kilo		
	Turkey	36,490,500	30,850	38,500		تركيا	Kilo		
	South Korea	4,778,624	4,036	7,000		كوريا الجنوبية	Kilo		
	European Union	3,546,000,000	3,000,000	7,000		الاتحاد الاوربي	Kilo		
	Japan	35,460,000	30,000	90,000		اليابان	Kilo		
		17,249,323,704	14,592,606	1,269,623		المجموع			

الاستيرادات السلعية (غير النفطية) حسب السلعة وبلد المنشأ لسنة 2018

Imports (non oil) by commodity and origin country for the year 2018

Con. Table (9) - Follow

تابع جدول (9) - يتبع

Commodity	Country	القيمة بالدينار	القيمة بالدولار	الوزن (كغم)	الكمية	بلد المنشأ	الوحدة القياسية	وصف السلعة	HS
		Value(I.D)	Value(\$)	Weight(K.G)	Quantity		Unit		
Other parts of clothing accessories	Turkey	10,387,910	8,785	36,500		تركيا	Kilo	غيرها من اجزاء توابع الالبسة	62179090
	China	90,227,904	76,206	70,700		الصين	Kilo		
	Iran	121,794,528	102,867	280,230		ايران	Kilo		
		222,410,342	187,858	387,430		المجموع			
Other made up tEXtile articles; sets; worn clothing and worn tEXtile articles; rags.								اصناف نسيجية اخر جاهزة- مجموعات اطقم؛ البسه مستعمله واصناف نسيجية مستعمله؛ اسمال وخرق	63
Blankets (except electric) and Ahrmamn wool or fine animal hair	Turkey	19,180,770	16,220	19,761	2621	تركيا	NO.	بطانيات (عدا الكهربائية) واحرمة من صوف أو من وبر ناعم	63012000
	Iran	140,702,606	118,848	146,967	21370	ايران	NO.		
	South Korea	6,287,779	5,320	7,979	1064	كوريا الجنوبية	NO.		
	United States of America	13,407,083	11,324	1,000	563	الولايات المتحدة الامريكية	NO.		
	China	1,332,374,799	1,126,459	676,131	107893	الصين	NO.		
	Syria	39,178,572	33,146	49,719	6629	الجمهورية العربية السورية	NO.		
		1,551,131,609	1,311,317	901,557	140140	المجموع			
Other linen of the family, of printed cotton	Iran	54,990,880	46,445	41,121	36291	ايران	NO.	بياضات أخرى للاسرة، مطبوعة من قطن	63022100
		54,990,880	46,445	41,121	36291	المجموع			
Another of the family linen, printed of man-made fibers	Egypt	42,079,200	35,600	14,205	18939	جمهورية مصر العربية	NO.	بياضات اخر للاسرة، مطبوعة من الياف تركيبية أو اصطناعية	63022200

الاستيرادات السلعية (غير النفطية) حسب السلعة وبلد المنشأ لسنة 2018

Imports (non oil) by commodity and origin country for the year 2018

Con. Table (9) - Follow

تابع جدول (9) - يتبع

Commodity	Country	القيمة بالدينار	القيمة بالدولار	الوزن (كغم)	الكمية	بلد المنشأ	الوحدة القياسية	وصف السلعة	HS
		Value(I.D)	Value(\$)	Weight(K.G)	Quantity		Unit		
	China	4,808,224	4,061	1,620	2161	الصين	NO.		
	Iran	6,986,784	5,901	2,355	3139	ايران	NO.		
	Turkey	12,810,880	10,820	4,317	5756	تركيا	NO.		
		66,685,088	56,382	22,497	29995	المجموع			
Other linen of the family, printed of textile materials other	China	40,474,800	34,200	19,475	22255	الصين	NO.	بياضات أخرى للاسرة، مطبوعة من مواد نسيجية أخرى	63022900
	Iran	130,591,648	110,297	168,373	66173	ايران	NO.		
	Turkey	19,157,120	16,180	24,368	9706	تركيا	NO.		
		190,223,568	160,677	212,216	98134	المجموع			
Other linen of cotton for the family	China	62,906,182	53,185	45,523	34597	الصين	NO.	بياضات أخرى للاسرة من قطن	63023100
	Jordan	17,730,000	15,000	1,875	1250	المملكة الاردنية الهاشمية	NO.		
	Iran	147,514,390	124,592	101,076	105651	ايران	NO.		
		228,150,572	192,777	148,474	141498	المجموع			
Linens last of the family of other textile materials	China	8,096,700	6,850	1,370	5480	الصين	NO.	بياضات اخر للاسرة من مواد نسيجية آخر	63023900
	India	35,460,000	30,000	25,000	20000	الهند	NO.		
	Iran	7,400,000	6,250	18,000	5600	ايران	NO.		
		50,956,700	43,100	44,370	31080	المجموع			
Toilet linen (bathroom), kitchen, of terry cloth-type foam, (cloth towels and the like "Terry") of cotton	India	4,219,740	3,570	3,500	3000	الهند	NO.	بياضات للتواليت (الحمام) أو المطبخ، من أقمشة مزودة من النوع الإسفنجي، (أقمشة المناشف وما يماثلها "تيري") من قطن	63026000

الاستيرادات السلعية (غير النفطية) حسب السلعة وبلد المنشأ لسنة 2018

Imports (non oil) by commodity and origin country for the year 2018

Con. Table (9) - Follow

تابع جدول (9) - يتبع

Commodity	Country	القيمة بالدينار	القيمة بالدولار	الوزن (كغم)	الكمية	بلد المنشأ	الوحدة القياسية	وصف السلعة	HS
		Value(I.D)	Value(\$)	Weight(K.G)	Quantity		Unit		
		4,219,740	3,570	3,500	3000	المجموع			
Linens, towels and bath towels ordinary cotton	Turkey	32,829,432	27,753	26,100	65466	تركيا	NO.	فوط ومناشف عادية ومناشف حمام من قطن	63029120
	Malaysia	14,511,414	12,277	157	250	ماليزيا	NO.		
	Egypt	1,957,260	1,655	210	1320	جمهورية مصر العربية	NO.		
	Taiwan (Formosa)	216,881,568	183,177	61,059	122118	تايوان (فرموزا)	NO.		
	Jordan	15,077,500	12,750	8,000	3600	المملكة الاردنية الهاشمية	NO.		
	European Union	982,720	830	500	1500	الاتحاد الاوربي	NO.		
	China	1,719,180,892	1,454,411	80,791	196341	الصين	NO.		
	Pakistan	1,397,120	1,180	500	2000	باكستان	NO.		
	India	79,273,120	67,055	27,136	14786	الهند	NO.		
	Iran	35,908,352	30,328	30,875	45386	ايران	NO.		
		2,117,999,378	1,791,416	235,328	452767	المجموع			
Towel dry and clear, which is used utensils in the kitchen of cotton	China	11,206,480	9,470	5,500	60450	الصين	NO.	فوط تنشيف ومسح الاينية مما يستعمل في المطبخ من قطن	63029140
	Indonesia	4,392,640	3,710	1,500	15000	اندونيسيا	NO.		
	Turkey	18,981,588	16,054	15,010	84420	تركيا	NO.		
	Vietnam	2,711,360	2,290	1,500	229	فيتنام	NO.		
			37,292,068	31,524	23,510	160099	المجموع		
Other towels of cotton	Pakistan	14,234,052	12,036	3,500		باكستان	Kilo	غيرها من فوط من قطن	63029190
	China	5,679,657,472	4,797,008	494,000		الصين	Kilo		
		5,693,891,524	4,809,044	497,500		المجموع			

الاستيرادات السلعية (غير النفطية) حسب السلعة وبلد المنشأ لسنة 2018

Imports (non oil) by commodity and origin country for the year 2018

Con. Table (9) - Follow

تابع جدول (9) - يتبع

Commodity	Country	القيمة بالدينار	القيمة بالدولار	الوزن (كغم)	الكمية	بلد المنشأ	الوحدة القياسية	وصف السلعة	HS
		Value(I.D)	Value(\$)	Weight(K.G)	Quantity		Unit		
Curtains, knitted or crocheted of other textile materials	China	170,878,806	144,468	200,435		الصين	Kilo	ستائر من مصنرات او كروشية من مواد نسيجية اخر	63031900
	United States of America	35,460,000	30,000	3,235		الولايات المتحدة الامريكية	Kilo		
	Taiwan (Formosa)	8,060,672	6,808	20,424		تايوان (فرموزا)	Kilo		
	Turkey	4,084,800	3,450	10,350		تركيا	Kilo		
	Egypt	35,460,000	30,000	3,440		جمهورية مصر العربية	Kilo		
		253,944,278	214,726	237,884		المجموع			
Other and brought down the curtain and misled the interior of cotton	China	30,784,000	26,000	4,500		الصين	Kilo	غيرها من ستائر واسدال وضلل داخلية من قطن	63039190
		30,784,000	26,000	4,500		المجموع			
And brought down the curtains of synthetic fibers	Turkey	18,335,424	15,486	7,500		تركيا	Kilo	ستائر واسدال من الياف تركيبية	63039210
		18,335,424	15,486	7,500		المجموع			
Other and brought down the curtain and misled the interior of synthetic fibers	South Korea	6,689,600	5,650	1,000		كوريا الجنوبية	Kilo	غيرها من ستائر واسدال وضلل داخلية من الياف تركيبية	63039290
	China	29,871,136	25,229	6,000		الصين	Kilo		
		36,560,736	30,879	7,000		المجموع			
Bedsheets, knitted or crocheted	Iran	5,328,000	4,500	2,250		ايران	Kilo	اغطية اسرة من مصنرات او كروشية	63041100
		5,328,000	4,500	2,250		المجموع			

الاستيرادات السلعية (غير النفطية) حسب السلعة وبلد المنشأ لسنة 2018

Imports (non oil) by commodity and origin country for the year 2018

Con. Table (9) - Follow

تابع جدول (9) - يتبع

Commodity	Country	القيمة بالدينار	القيمة بالدولار	الوزن (كغم)	الكمية	بلد المنشأ	الوحدة القياسية	وصف السلعة	HS
		Value(I.D)	Value(\$)	Weight(K.G)	Quantity		Unit		
Other bedding	Iran	84,703,360	71,540	41,467		ايران	Kilo	غيرها من اغطية الاسرة	63041900
	Taiwan (Formosa)	4,728,000	4,000	1,600		تايوان (فرموزا)	Kilo		
	China	7,148,572,746	6,047,853	1,211,550		الصين	Kilo		
		7,238,004,106	6,123,393	1,254,617		المجموع			
Protective covers for seats and transport, knitted or crocheted	China	3,702,024,000	3,132,000	109,654	9857	الصين	NO.	اغطية واقية لمقاعد وسائل النقل من مصنرات او كروشيه	63049120
	Iran	83,757,344	70,741	39,095	9828	ايران	NO.		
		3,785,781,344	3,202,741	148,749	19685	المجموع			
Ligaments of the curtains is knitted and crocheted, of cotton	Taiwan (Formosa)	11,065,664	9,346	3,500	2240	تايوان (فرموزا)	NO.	اربطة الستائر غير المصنرة ولا كروشيه, من قطن	63049230
		11,065,664	9,346	3,500	2240	المجموع			
Other linen of cotton varieties	European Union	14,537,152	12,278	32,000	10000	الاتحاد الاوربي	NO.	غيرها من اصناف المفروشات من القطن	63049290
	Lebanon	46,815,360	39,540	7,000	5994	لبنان	NO.		
	United Arab Emirates	6,756,312	5,716	14,000	2858	الامارات العربية المتحدة	NO.		
	Kazakhstan	72,844,416	61,524	116,525	4661	كازخستان	NO.		
	Turkey	3,787,668,626	3,204,284	665,487	138877	تركيا	NO.		
	China	73,012,975,942	61,766,304	6,661,399	2871729	الصين	NO.		
	France	10,146,880	8,570	10,000	3000	فرنسا	NO.		
	India	9,519,360	8,040	6,075	243	الهند	NO.		
	Iran	914,312,832	772,323	757,352	269748	ايران	NO.		
		77,875,576,880	65,878,579	8,269,838	3307110	المجموع			

الاستيرادات السلعية (غير النفطية) حسب السلعة وبلد المنشأ لسنة 2018

Imports (non oil) by commodity and origin country for the year 2018

Con. Table (9) - Follow

تابع جدول (9) - يتبع

Commodity	Country	القيمة بالدينار	القيمة بالدولار	الوزن (كغم)	الكمية	بلد المنشأ	الوحدة القياسية	وصف السلعة	HS
		Value(I.D)	Value(\$)	Weight(K.G)	Quantity		Unit		
Ligaments of the curtains is not knitted crocheted, of other textile materials	Turkey	7,815,384	6,612	2,000	928	تركيا	NO.	اربطة الستائر غير مصنرة ولا كروشية, من مواد نسيجية اخر	63049930
	Taiwan (Formosa)	3,848,000	3,250	780	1120	تايبوان (فرموزا)	NO.		
	China	76,278,668	64,494	37,500	120300	الصين	NO.		
		87,942,052	74,356	40,280	122348	المجموع			
Other varieties of upholstery, from textile materials other	Germany	212,760,000	180,000	63,000	9000	المانيا	NO.	غيرها من اصناف المفروشات من مواد نسيجية اخر	63049990
	Saudi Arabia	3,370,848	2,847	1,000	400	المملكة العربية السعودية	NO.		
	European Union	19,962,240	16,860	4,385	2090	الاتحاد الاوربي	NO.		
	China	50,979,389,454	43,059,168	1,385,913	399401	الصين	NO.		
	Macedonia	920,778,000	779,000	1,634	817	مقدونيا	NO.		
	Malaysia	29,460,288	24,882	4,461	7307	ماليزيا	NO.		
	Egypt	9,756,160	8,240	2,472	1648	جمهورية مصر العربية	NO.		
	Pakistan	4,736,000	4,000	1,090	500	باكستان	NO.		
	Iran	8,376,800	7,075	2,500	1400	ايران	NO.		
	Turkey	555,917,456	470,209	229,976	34029	تركيا	NO.		
	India	15,849,024	13,386	6,829	3726	الهند	NO.		
	United States of America	35,460,000	30,000	12,000	4000	الولايات المتحدة الامريكية	NO.		
		52,795,816,270	44,595,667	1,715,260	464318	المجموع			
	Bags and packaging of jute	India	96,387,320	81,452	472,707		الهند	Kilo	اكياس تعبنة وتغليف من جوت

الاستيرادات السلعية (غير النفطية) حسب السلعة وبلد المنشأ لسنة 2018

Imports (non oil) by commodity and origin country for the year 2018

Con. Table (9) - Follow

تابع جدول (9) - يتبع

Commodity	Country	القيمة بالدينار	القيمة بالدولار	الوزن (كغم)	الكمية	بلد المنشأ	الوحدة القياسية	وصف السلعة	HS
		Value(I.D)	Value(\$)	Weight(K.G)	Quantity		Unit		
	United Arab Emirates	39,604,000	33,500	26,500		الامارات العربية المتحدة	Kilo		
	China	128,584,056	108,609	324,324		الصين	Kilo		
	Lebanon	31,847,232	26,898	25,000		لبنان	Kilo		
	Kuwait	146,437,120	123,680	154,000		الكويت	Kilo		
	European Union	10,592,064	8,946	7,000		الاتحاد الاوربي	Kilo		
	Kazakhstan	8,880,000	7,500	12,000		كازخستان	Kilo		
	Turkey	81,270,464	68,746	63,400		تركيا	Kilo		
	Jordan	466,557,960	394,430	312,000		المملكة الاردنية الهاشمية	Kilo		
	Iran	371,717,488	314,002	872,146		ايران	Kilo		
		1,381,877,704	1,167,763	2,269,077		المجموع			
Other bags and packaging obtained from platelets or similar forms of polyethylene or polypropylene	China	182,002,744	153,962	82,713		الصين	Kilo	غيرها من اقباس تعبئه وتغليف متحصل عليها من صفيحات او من اشكال مماثلة من بولي إيثيلين أو بولي بروبيلين	63053300
	Syria	7,163,200	6,050	6,683		الجمهورية العربية السورية	Kilo		
	Sweden	4,137,000	3,500	10,000		السويد	Kilo		
	Kuwait	381,004,382	321,818	272,013		الكويت	Kilo		
	United Arab Emirates	98,069,040	82,935	93,922		الامارات العربية المتحدة	Kilo		
	Jordan	936,291,610	791,968	945,204		المملكة الاردنية الهاشمية	Kilo		
	India	243,791,680	206,240	171,440		الهند	Kilo		
	United States of America	61,637,856	52,059	7,484		الولايات المتحدة الامريكية	Kilo		

الاستيرادات السلعية (غير النفطية) حسب السلعة وبلد المنشأ لسنة 2018

Imports (non oil) by commodity and origin country for the year 2018

Con. Table (9) - Follow

تابع جدول (9) - يتبع

Commodity	Country	القيمة بالدينار	القيمة بالدولار	الوزن (كغم)	الكمية	بلد المنشأ	الوحدة القياسية	وصف السلعة	HS
		Value(I.D)	Value(\$)	Weight(K.G)	Quantity		Unit		
	Iran	2,069,787,456	1,748,405	2,447,138		ايران	Kilo		
	Turkey	1,404,820,004	1,186,900	574,243		تركيا	Kilo		
	Lebanon	101,578,578	85,884	7,000		لبنان	Kilo		
		5,490,283,550	4,639,721	4,617,840		المجموع			
Misled and external sun visors of textile materials other	China	62,299,712	52,618	9,500	1041	الصين	NO.	ضللل خارجية وحاجبات شمس من مواد نسيجية اخر	63061920
		62,299,712	52,618	9,500	1041	المجموع			
Hachaiaaoffrh "rank" inflatable of cotton	Malaysia	58,498,977	49,408	300	581	ماليزيا	NO.	حشايااوفرش "مراتب" قابلة للنفخ من قطن	63064100
	Turkey	84,348,160	71,240	1,800	838	تركيا	NO.		
	China	78,943,200	66,675	2,100	785	الصين	NO.		
	United States of America	5,760,121,401	4,864,967	900	57234	الولايات المتحدة الامريكية	NO.		
	Kuwait	193,761,600	163,650	19,200	1926	الكويت	NO.		
		6,175,673,338	5,215,940	24,300	61364	المجموع			
Mattresses or furniture, "rank" inflatable textile materials from another	China	107,476,506	90,903	14,920	10022	الصين	NO.	حشايااوفرش "مراتب" قابلة للنفخ من مواد نسيجية اخر	63064900
	Turkey	28,011,376	23,684	10,860	8305	تركيا	NO.		
	Jordan	10,165,200	8,600	9,700	300	المملكة الاردنية الهاشمية	NO.		
	Iran	291,515,090	246,311	290,027	232780	ايران	NO.		
	Egypt	5,378,100	4,550	8,190	4550	جمهورية مصر العربية	NO.		
		442,546,272	374,048	333,697	255957	المجموع			

الاستيرادات السلعية (غير النفطية) حسب السلعة وبلد المنشأ لسنة 2018

Imports (non oil) by commodity and origin country for the year 2018

Con. Table (9) - Follow

تابع جدول (9) - يتبع

Commodity	Country	القيمة بالدينار	القيمة بالدولار	الوزن (كغم)	الكمية	بلد المنشأ	الوحدة القياسية	وصف السلعة	HS
		Value(I.D)	Value(\$)	Weight(K.G)	Quantity		Unit		
Other varieties of cotton camps	China	1,184,000	1,000	500	500	الصين	NO.	غيرها من اصناف المخيمات من قطن	63069100
	Turkey	9,456,000	8,000	5,000	500	تركيا	NO.		
	United Arab Emirates	58,016,000	49,000	175	2500	الامارات العربية المتحدة	NO.		
	Pakistan	5,321,446,740	4,502,070	663,000	11700	باكستان	NO.		
			5,390,102,740	4,560,070	668,675	15200	المجموع		
Other varieties of textile materials camps last	Iran	276,049,600	233,150	317,100	22390	ايران	NO.	غيرها من اصناف المخيمات من مواد نسيجية اخر	63069900
	Kuwait	2,072,000	1,750	1,750	3	الكويت	NO.		
	China	150,111,560	126,980	130,600	8367	الصين	NO.		
	Pakistan	12,633,280	10,670	1,500	330	باكستان	NO.		
			440,866,440	372,550	450,950	31090	المجموع		
Floor wipers and wipers dishes and towels to remove dust and clean the breach of a similar	Iran	23,021,696	19,444	11,000	44350	ايران	NO.	مماسح أرضيات ومماسح أطباق وفوط إزالة الغبار وخرق تنظيف مماثلة	63071000
	China	63,429,056	53,609	19,250	132000	الصين	NO.		
	Germany	23,640,000	20,000	120,000	22000	المانيا	NO.		
	Indonesia	23,640,000	20,000	120,000	22000	اندونيسيا	NO.		
	Turkey	3,765,120	3,180	3,030	30240	تركيا	NO.		
	Lebanon	21,679,040	18,310	2,500	24000	لبنان	NO.		
	Jordan	3,546,000	3,000	2,279	1823	المملكة الاردنية الهاشمية	NO.		
			162,720,912	137,543	278,059	276413	المجموع		

الاستيرادات السلعية (غير النفطية) حسب السلعة وبلد المنشأ لسنة 2018

Imports (non oil) by commodity and origin country for the year 2018

Con. Table (9) - Follow

تابع جدول (9) - يتبع

Commodity	Country	القيمة بالدينار	القيمة بالدولار	الوزن (كغم)	الكمية	بلد المنشأ	الوحدة القياسية	وصف السلعة	HS
		Value(I.D)	Value(\$)	Weight(K.G)	Quantity		Unit		
Blankets for passenger cars and machines, bags, tennis rackets etc. ...	China	50,749,170	42,935	13,758	3100	الصين	NO.	الاطية الخاصة بسيارات الركوب والالات والحقائب ومضارب التنس... الخ	63079050
		50,749,170	42,935	13,758	3100	المجموع			
Air bags other than those used in the camps of heading 63.06	China	5,328,000	4,500	3,000	100	الصين	NO.	الوسائد الهوائية غير تلك المستعملة للمخيمات الداخلة في البند 63.06	63079080
		5,328,000	4,500	3,000	100	المجموع			
Baby cots portable	China	131,038,890	110,786	33,690	12941	الصين	NO.	مهود الاطفال القابلة للحمل	63079095
	Iran	19,536,000	16,500	5,000	1650	ايران	NO.		
	Turkey	9,668,760	8,180	8,400	925	تركيا	NO.		
		160,243,650	135,466	47,090	15516	المجموع			
Masks of the kind used by surgeons during operations and face masks to prevent dust and odors	United States of America	895,104	756	94	140	الولايات المتحدة الامريكية	NO.	الاقنعة من النوع المستعمل من قبل الجراحين اثناء العمليات واقنعة الوجه للوقاية من الغبار والروائح	63079097
	European Union	976,800	825	29	100	الاتحاد الاوربي	NO.		
	South Korea	32,765,566	27,674	27,674	13837	كوريا الجنوبية	NO.		
		34,637,470	29,255	27,797	14077	المجموع			
Other details of the models clothes	China	1,418,400	1,200	150	150	الصين	NO.	غيرها من نماذج تفصيل الالبسة	63079099
		1,418,400	1,200	150	150	المجموع			

الاستيرادات السلعية (غير النفطية) حسب السلعة وبلد المنشأ لسنة 2018

Imports (non oil) by commodity and origin country for the year 2018

Con. Table (9) - Follow

تابع جدول (9) - يتبع

Commodity	Country	القيمة بالدينار	القيمة بالدولار	الوزن (كغم)	الكمية	بلد المنشأ	الوحدة القياسية	وصف السلعة	HS
		Value(I.D)	Value(\$)	Weight(K.G)	Quantity		Unit		
Groups (sets) consisting of pieces of yarn and weave, but with supplies, intended for the manufacture of carpets or Aldeabij or blankets and towels embroidered tables or similar textile articles, put up in packings for retail sale.	Iran	1,562,880,000	132,000	101,450	12	ايران	NO.	مجموعات (اطقم) مؤلفة من قطع نسيج وخيوط، وإن كانت مع لوازم، معدة لصنع السجاد أو الديابيج أو أغطية وفوط المناضد المطرزة أو الأصناف النسجية المماثلة، مهيأة في أغلفة للبيع بالتجزئة.	63080000
	South Korea	35,460,000	30,000	750	16000	كوريا الجنوبية	NO.		
		1,598,340,000	162,000	102,200	16012	المجموع			
Chmagh	China	7,025,856	5,934	2,800		الصين	Kilo	شماغ	63090020
		7,025,856	5,934	2,800		المجموع			
Other varieties Last Used	Turkey	450,643,540	381,152	195,600		تركيا	Kilo	غيرها من اصناف اخر مستعملة	63090090
	European Union	27,313,470	23,085	83,000		الاتحاد الاوربي	Kilo		
	United Arab Emirates	15,313,934	12,937	9,000		الامارات العربية المتحدة	Kilo		
	Egypt	8,307,096	7,028	8,000		جمهورية مصر العربية	Kilo		
	Central Africa	16,533,376	13,964	36,000		افريقيا الوسطى	Kilo		
	Taiwan (Formosa)	67,044,000	56,625	10,000		تايبوان (فرموزا)	Kilo		
	Thailand	241,275,520	203,780	51,500		تايلند	Kilo		
	Kuwait	81,384,180	68,792	979,000		الكويت	Kilo		

الاستيرادات السلعية (غير النفطية) حسب السلعة وبلد المنشأ لسنة 2018

Imports (non oil) by commodity and origin country for the year 2018

Con. Table (9) - Follow

تابع جدول (9) - يتبع

Commodity	Country	القيمة بالدينار	القيمة بالدولار	الوزن (كغم)	الكمية	بلد المنشأ	الوحدة القياسية	وصف السلعة	HS
		Value(I.D)	Value(\$)	Weight(K.G)	Quantity		Unit		
	China	3,787,065,916	3,198,574	1,519,500		الصين	Kilo		
	Syria	7,074,270	5,985	8,000		الجمهورية العربية السورية	Kilo		
	South Korea	692,222,800	584,725	641,950		كوريا الجنوبية	Kilo		
		5,394,178,102	4,556,647	3,541,550		المجموع			
Other Asmal and breach of a new or used, yarn packages, ropes and cables and ropes thick, of textile materials, in waste or obsolete items not classified	China	8,347,200	7,050	7,000		الصين	Kilo	غيرها من أسمال وخرق جديدة أو مستعملة، خيوط حزم وحبال وأمراس وحبال غليظة، من مواد نسجية، بشكل فضلات أو أصناف بالية غير مصنفة .	63109000
	Turkey	102,175,256	86,334	137,588		تركيا	Kilo		
	European Union	7,548,000	6,375	5,000		الاتحاد الاوربي	Kilo		
	Iran	15,407,080	13,020	29,500		ايران	Kilo		
		133,477,536	112,779	179,088		المجموع			
Shoesthe like; parts thereof								احذيه وطماقات وما يماثلها؛ اجزاء هذه الاصناف	64
Shoes include in the forefront of a protective metal	Italy	11,442,176	9,664	2,319	1933	ايطاليا	Number of Pairs	أحذية تتضمن في مقدمتها واقية معدنية	64011000
		11,442,176	9,664	2,319	1933	المجموع			
Shoes covering the ankle but not covering the knee	China	12,432,000	10,500	500	3000	الصين	Number of Pairs	احذية تغطي الكاحل ولكنها لا تغطي الركبة	64019200
	Iran	22,738,720	19,205	27,300	43500	ايران	Number of Pairs		

الاستيرادات السلعية (غير النفطية) حسب السلعة وبلد المنشأ لسنة 2018

Imports (non oil) by commodity and origin country for the year 2018

Con. Table (9) - Follow

تابع جدول (9) - يتبع

Commodity	Country	القيمة بالدينار	القيمة بالدولار	الوزن (كغم)	الكمية	بلد المنشأ	الوحدة القياسية	وصف السلعة	HS
		Value(I.D)	Value(\$)	Weight(K.G)	Quantity		Unit		
	Egypt	6,480,032	5,473	2,500	4980	جمهورية مصر العربية	Number of Pairs		
		41,650,752	35,178	30,300	51480	المجموع			
Other impermeable waterproof shoes with outer soles and uppers of rubber or of plastics, their faces are not installed on the outside sole sewing or by Tbachim or nails or Prague or similar operations, and consisting of parts assembled in the same ways.	Turkey	6,137,856	5,184	162	324	تركيا	Number of Pairs	غيرها من أحذية كتيمة للماء بنعال خارجية ووجوه من مطاط أو من لدائن، وجوهها غير مثبتة على النعل الخارجي بالخياطة أو بواسطة تباشيم أو مسامير أو براغ أو بعمليات مماثلة، ولا مؤلفة من أجزاء مجمعة بذات الطرق.	64019900
	Spain	9,685,120	8,180	6,000	7500	اسبانيا	Number of Pairs		
		15,822,976	13,364	6,162	7824	المجموع			
Uppers of shoes or cleats, tapes and belts installed in the holes in shoes	China	25,071,200	21,175	15,417	67434	الصين	Number of Pairs	أحذية بوجود من قدد أو أشرطة وسيور مثبتة في ثقوب بالنعال	64022000
	Iran	9,750,240	8,235	5,866	37646	ايران	Number of Pairs		
	Turkey	496,394,368	419,252	298,652	1916582	تركيا	Number of Pairs		
		531,215,808	448,662	319,935	2021662	المجموع			
Other footwear covering the ankle	Kazakhstan	24,253,056	20,484	4,634	1365	كازخستان	Number of Pairs	احذية اخر تغطي الكاحل	64029100

الاستيرادات السلعية (غير النفطية) حسب السلعة وبلد المنشأ لسنة 2018

Imports (non oil) by commodity and origin country for the year 2018

Con. Table (9) - Follow

تابع جدول (9) - يتبع

Commodity	Country	القيمة بالدينار	القيمة بالدولار	الوزن (كغم)	الكمية	بلد المنشأ	الوحدة القياسية	وصف السلعة	HS
		Value(I.D)	Value(\$)	Weight(K.G)	Quantity		Unit		
	Iran	657,439,680	555,270	846,564	165620	ايران	Number of Pairs		
	Lebanon	4,141,632	3,498	6,000	1200	لبنان	Number of Pairs		
	South Korea	245,949,952	207,728	189,765	38707	كوريا الجنوبية	Number of Pairs		
	Kuwait	33,677,696	28,444	24,850	4970	الكويت	Number of Pairs		
	Egypt	9,235,200	7,800	10,000	2000	جمهورية مصر العربية	Number of Pairs		
	Turkey	810,369,624	685,185	743,146	149829	تركيا	Number of Pairs		
	Taiwan (Formosa)	4,025,600	3,400	4,500	900	تايوان (فرموزا)	Number of Pairs		
	Italy	2,482,200	2,100	4,500	900	ايطاليا	Number of Pairs		
	United States of America	22,477,672	18,985	20,000	4000	الولايات المتحدة الامريكية	Number of Pairs		
	Jordan	122,949,600	104,000	125,100	25020	المملكة الاردنية الهاشمية	Number of Pairs		
	China	19,587,895,112	16,562,805	20,533,346	4166476	الصين	Number of Pairs		
	Thailand	19,348,064	16,352	12,602	2923	تايلند	Number of Pairs		
	Brazil	8,406,400	7,100	8,500	1700	البرازيل	Number of Pairs		
		21,552,651,488	18,223,151	22,533,507	4565610	المجموع			

الاستيرادات السلعية (غير النفطية) حسب السلعة وبلد المنشأ لسنة 2018

Imports (non oil) by commodity and origin country for the year 2018

Con. Table (9) - Follow

تابع جدول (9) - يتبع

Commodity	Country	القيمة بالدينار	القيمة بالدولار	الوزن (كغم)	الكمية	بلد المنشأ	الوحدة القياسية	وصف السلعة	HS
		Value(I.D)	Value(\$)	Weight(K.G)	Quantity		Unit		
Other footwear with outer soles and uppers of rubber or plastics.	Saudi Arabia	16,576,000	14,000	16,867	16234	المملكة العربية السعودية	Number of Pairs	غيرها من أحذية بنعال خارجية ووجوه من مطاط أو لدائن.	64029900
	Taiwan (Formosa)	4,025,600	3,400	4,096	3943	تايبوان (فرموزا)	Number of Pairs		
	Bangladesh	777,756,000	658,000	15,000	120000	بنغلادش	Number of Pairs		
	Italy	10,318,560	8,715	3,943	13704	ايطاليا	Number of Pairs		
	Iran	2,512,042,466	2,122,804	4,395,593	4138805	ايران	Number of Pairs		
	Cech	5,915,264	4,996	6,019	5793	تشيك	Number of Pairs		
	India	3,019,200	2,550	3,072	2957	الهند	Number of Pairs		
	Turkey	1,742,935,988	1,473,766	1,565,311	2277371	تركيا	Number of Pairs		
	Jordan	92,013,972	77,846	95,944	142112	المملكة الاردنية الهاشمية	Number of Pairs		
	Kuwait	13,885,730	11,745	10,425	18540	الكويت	Number of Pairs		
	China	28,399,757,899	23,995,280	27,221,706	29841192	الصين	Number of Pairs		
	Syria	48,194,720	40,705	44,495	72597	الجمهورية العربية السورية	Number of Pairs		
	European Union	126,821,224	107,286	117,811	187546	الاتحاد الاوربي	Number of Pairs		
	South Korea	1,821,075,504	1,540,126	1,606,338	2532400	كوريا الجنوبية	Number of Pairs		

الاستيرادات السلعية (غير النفطية) حسب السلعة وبلد المنشأ لسنة 2018

Imports (non oil) by commodity and origin country for the year 2018

Con. Table (9) - Follow

تابع جدول (9) - يتبع

Commodity	Country	القيمة بالدينار	القيمة بالدولار	الوزن (كغم)	الكمية	بلد المنشأ	الوحدة القياسية	وصف السلعة	HS
		Value(I.D)	Value(\$)	Weight(K.G)	Quantity		Unit		
	United States of America	915,377,324	774,366	125,450	285851	الولايات المتحدة الامريكية	Number of Pairs		
	Vietnam	11,969,056	10,109	9,109	16207	فيتنام	Number of Pairs		
	Kazakhstan	8,647,936	7,304	1,000	2000	كازخستان	Number of Pairs		
	Canada	4,834,272	4,083	4,919	4735	كندا	Number of Pairs		
	Egypt	38,472,902	32,537	41,760	54215	جمهورية مصر العربية	Number of Pairs		
	Thailand	71,651,510	60,601	40,019	56697	تايلند	Number of Pairs		
		36,625,291,127	30,950,219	35,328,877	39792899	المجموع			
Other footwear with outer soles of rubber, plastics, leather or of composition leather and uppers of leather.	Cuba	14,184,000	12,000	9,077	58786	كوبا	Number of Pairs	غيرها من أحذية بنعال خارجية من مطاط أو لدائن أو جلد طبيعي أو مجدد ووجه من جلد طبيعي.	64031900
	European Union	212,760,000	180,000	68,000	98000	الاتحاد الاوربي	Number of Pairs		
	China	3,051,222,708	2,577,837	1,279,753	2414439	الصين	Number of Pairs		
	Indonesia	321,317,472	271,383	121,500	172200	اندونيسيا	Number of Pairs		
	Iran	922,909,536	779,579	415,623	483682	ايران	Number of Pairs		
	Thailand	73,900,128	62,517	48,384	294930	تايلند	Number of Pairs		
	Turkey	327,261,728	276,417	165,877	865455	تركيا	Number of Pairs		

الاستيرادات السلعية (غير النفطية) حسب السلعة وبلد المنشأ لسنة 2018

Imports (non oil) by commodity and origin country for the year 2018

Con. Table (9) - Follow

تابع جدول (9) - يتبع

Commodity	Country	القيمة بالدينار	القيمة بالدولار	الوزن (كغم)	الكمية	بلد المنشأ	الوحدة القياسية	وصف السلعة	HS
		Value(I.D)	Value(\$)	Weight(K.G)	Quantity		Unit		
	India	3,830,240	3,235	6,500	1900	الهند	Number of Pairs		
		4,927,385,812	4,162,968	2,114,714	4389392	المجموع			
Footwear with outer soles of leather and uppers which consist of belts of leather passing through the instep of his thumb wrapped around the thick	Iran	314,471,584	265,601	525,863	400812	ايران	Number of Pairs	أحذية بنعال خارجية من جلد طبيعي ووجه مولفة من سيور من جلد طبيعي تمر عبر مشط القدم لتلتف حول إبهامه الغليظ	64032000
	Turkey	467,884,712	395,250	374,251	940055	تركيا	Number of Pairs		
	Jordan	63,000,600	53,300	47,960	92948	المملكة الاردنية الهاشمية	Number of Pairs		
	China	1,981,209,596	1,675,814	1,439,427	2591297	الصين	Number of Pairs		
	Vietnam	3,581,600	3,025	500	500	فيتنام	Number of Pairs		
	Thailand	4,070,592	3,438	2,659	3627	تايلند	Number of Pairs		
		2,834,218,684	2,396,428	2,390,660	4029239	المجموع			
Other shoes with outer soles of leather covering the ankle for men and boys	European Union	248,220,000	210,000	310,656	373758	الاتحاد الاوربي	Number of Pairs	أحذية أخرى بنعال خارجية من جلد طبيعي تغطي الكاحل للرجال والصبية	64035110
	Brazil	5,614,500	4,750	7,027	8454	البرازيل	Number of Pairs		
	China	1,683,532,068	1,424,278	1,624,525	2532101	الصين	Number of Pairs		

الاستيرادات السلعية (غير النفطية) حسب السلعة وبلد المنشأ لسنة 2018

Imports (non oil) by commodity and origin country for the year 2018

Con. Table (9) - Follow

تابع جدول (9) - يتبع

Commodity	Country	القيمة بالدينار	القيمة بالدولار	الوزن (كغم)	الكمية	بلد المنشأ	الوحدة القياسية	وصف السلعة	HS
		Value(I.D)	Value(\$)	Weight(K.G)	Quantity		Unit		
	Saudi Arabia	70,920,000	60,000	32,658	106788	المملكة العربية السعودية	Number of Pairs		
	United States of America	35,460,000	30,000	44,379	53394	الولايات المتحدة الامريكية	Number of Pairs		
	Indonesia	85,104,000	72,000	106,510	128146	اندونيسيا	Number of Pairs		
	Iran	21,417,376	18,089	22,248	32196	ايران	Number of Pairs		
	Thailand	35,460,000	30,000	44,379	53394	تايلند	Number of Pairs		
	Turkey	3,374,400	2,850	1,551	5072	تركيا	Number of Pairs		
		2,189,102,344	1,851,967	2,193,933	3293303	المجموع			
Other shoes with outer soles of leather covering the ankle for children	China	11,524,500	9,750	9,000	3000	الصين	Number of Pairs	أحذية أخرى بنعال خارجية من جلد طبيعي تغطي الكاحل للأطفال	64035130
		11,524,500	9,750	9,000	3000	المجموع			
Other footwear with outer soles of leather for women and girls	Taiwan (Formosa)	248,220,000	210,000	310,655	373759	تايبوان (فرموزا)	Number of Pairs	غيرها من أحذية بنعال خارجية من جلد طبيعي للنساء والبنات	64035920
	Italy	17,760,000	15,000	22,190	26697	ايطاليا	Number of Pairs		
	Cuba	1,631,658,560	1,378,090	2,037,643	2452728	كوبا	Number of Pairs		
	Vietnam	581,659,200	491,925	727,711	875529	فيتنام	Number of Pairs		
	Turkey	428,656,544	362,041	500,085	644361	تركيا	Number of Pairs		

الاستيرادات السلعية (غير النفطية) حسب السلعة وبلد المنشأ لسنة 2018

Imports (non oil) by commodity and origin country for the year 2018

Con. Table (9) - Follow

تابع جدول (9) - يتبع

Commodity	Country	القيمة بالدينار	القيمة بالدولار	الوزن (كغم)	الكمية	بلد المنشأ	الوحدة القياسية	وصف السلعة	HS
		Value(I.D)	Value(\$)	Weight(K.G)	Quantity		Unit		
	Pakistan	30,021,424	25,361	37,517	45137	باكستان	Number of Pairs		
	Thailand	390,788,672	330,058	488,258	587437	تايلند	Number of Pairs		
	Iran	47,127,936	39,804	55,176	70845	ايران	Number of Pairs		
	United States of America	98,744,000	83,500	123,522	148613	الولايات المتحدة الامريكية	Number of Pairs		
	India	176,889,636	149,400	216,157	265903	الهند	Number of Pairs		
	China	2,065,807,238	1,747,641	2,300,707	2991596	الصين	Number of Pairs		
	European Union	248,220,000	210,000	310,655	373758	الاتحاد الاوربي	Number of Pairs		
		5,965,553,210	5,042,820	7,130,276	8856363	المجموع			
Other footwear with outer soles of leather for children	China	15,842,346	13,403	9,500	16500	الصين	Number of Pairs	غيرها من أحذية بنعال خارجية من جلد طبيعي للأطفال	64035930
		15,842,346	13,403	9,500	16500	المجموع			
Other footwear with outer soles of rubber, plastics, leather or of composition leather and uppers of leather for men and boys	United Kingdom	35,854,079	30,333	6,067	15167	المملكة المتحدة	Number of Pairs	غيرها من أحذية بنعال خارجية من مطاط أو لدائن أو جلد طبيعي أو مجدد ووجه من جلد طبيعي للرجال والصبية	64039910
	Vietnam	4,037,440	3,410	909	1137	فيتنام	Number of Pairs		
	India	49,630,912	41,918	11,178	13972	الهند	Number of Pairs		

الاستيرادات السلعية (غير النفطية) حسب السلعة وبلد المنشأ لسنة 2018

Imports (non oil) by commodity and origin country for the year 2018

Con. Table (9) - Follow

تابع جدول (9) - يتبع

Commodity	Country	القيمة بالدينار	القيمة بالدولار	الوزن (كغم)	الكمية	بلد المنشأ	الوحدة القياسية	وصف السلعة	HS
		Value(I.D)	Value(\$)	Weight(K.G)	Quantity		Unit		
	Iran	954,073,642	805,906	985,296	2320856	ايران	Number of Pairs		
	Turkey	788,526,802	666,806	377,685	1174450	تركيا	Number of Pairs		
	Thailand	14,395,632	12,173	8,172	26515	تايلند	Number of Pairs		
	Egypt	94,149,312	79,518	60,000	65000	جمهورية مصر العربية	Number of Pairs		
	Kazakhstan	11,205,360	9,480	455	1896	كازخستان	Number of Pairs		
	China	3,172,350,436	2,683,025	2,371,248	3937147	الصين	Number of Pairs		
	Jordan	73,269,816	61,988	66,700	181515	المملكة الاردنية الهاشمية	Number of Pairs		
		5,197,493,431	4,394,557	3,887,710	7737655	المجموع			
Other footwear with outer soles of rubber, plastics, leather or of composition leather and uppers of leather for women and girls	Taiwan (Formosa)	154,523,840	130,510	1,813	3625	تايبوان (فوموزا)	Number of Pairs	غيرها من أحذية بنعال خارجية من مطاط أو لدائن أو جلد طبيعي أو مجدود وجوه من جلد طبيعي للنساء والبنات	64039920
		154,523,840	130,510	1,813	3625	المجموع			
Sports footwear; tennis shoes and shoes basketball shoes and sports shoes, training shoes and similar	Syria	12,254,400	10,350	5,500	11000	الجمهورية العربية السورية	Number of Pairs	أحذية للرياضة؛ أحذية تنس وأحذية كرة سلة وأحذية الرياضة البدنية وأحذية التمرين وأحذية مماثلة	64041100
	China	33,152,000	28,000	4,000	2000	الصين	Number of Pairs		

الاستيرادات السلعية (غير النفطية) حسب السلعة وبلد المنشأ لسنة 2018

Imports (non oil) by commodity and origin country for the year 2018

Con. Table (9) - Follow

تابع جدول (9) - يتبع

Commodity	Country	القيمة بالدينار	القيمة بالدولار	الوزن (كغم)	الكمية	بلد المنشأ	الوحدة القياسية	وصف السلعة	HS
		Value(I.D)	Value(\$)	Weight(K.G)	Quantity		Unit		
		45,406,400	38,350	9,500	13000	المجموع			
Other footwear generally of leather or composition leather	China	21,116,640	17,835	17,864	81180	الصين	Number of Pairs	احذية اخر بوجه من جلد طبيعي أو جلد مجدد	64051000
	Turkey	74,568,320	62,980	63,085	286668	تركيا	Number of Pairs		
		95,684,960	80,815	80,949	367848	المجموع			
Other footwear of textile materials generally	China	5,160,612	4,366	2,000	5000	الصين	Number of Pairs	احذية اخر بوجه من مواد نسجية	64052000
		5,160,612	4,366	2,000	5000	المجموع			
Other footwear	China	15,513,750	13,125	1,500	3000	الصين	Number of Pairs	غيرها من احذية اخر	64059000
		15,513,750	13,125	1,500	3000	المجموع			
The faces of shoes and their parts, except parts of Relay	Jordan	10,874,400	9,200	5,000	12000	المملكة الاردنية الهاشمية	Number of Pairs	وجوه احذية واجزائها , عدا اجزاء النقوية	64061000
	South Korea	142,100,128	120,017	47,000	36000	كوريا الجنوبية	Number of Pairs		
	Vietnam	42,004,734	35,537	9,000	4000	فيتنام	Number of Pairs		
	Thailand	193,937,746	163,916	169,500	169820	تايلند	Number of Pairs		
	Egypt	17,229,832	14,556	95,000	42000	جمهورية مصر العربية	Number of Pairs		
	Turkey	111,033,118	93,838	67,000	70000	تركيا	Number of Pairs		
	Iran	4,419,579,122	3,733,936	2,682,000	2972921	ايران	Number of Pairs		

الاستيرادات السلعية (غير النفطية) حسب السلعة وبلد المنشأ لسنة 2018

Imports (non oil) by commodity and origin country for the year 2018

Con. Table (9) - Follow

تابع جدول (9) - يتبع

Commodity	Country	القيمة بالدينار	القيمة بالدولار	الوزن (كغم)	الكمية	بلد المنشأ	الوحدة القياسية	وصف السلعة	HS
		Value(I.D)	Value(\$)	Weight(K.G)	Quantity		Unit		
	India	53,179,326	44,975	14,000	3000	الهند	Number of Pairs		
	New Zealand	42,004,734	35,537	9,000	10000	نيوزيلندا	Number of Pairs		
	Kuwait	11,323,560	9,580	36,000	48000	الكويت	Number of Pairs		
	China	4,280,348,947	3,619,507	3,389,600	3627306	الصين	Number of Pairs		
	European Union	42,004,734	35,537	20,000	30000	الاتحاد الاوربي	Number of Pairs		
	Indonesia	48,544,000	41,000	45,000	39000	اندونيسيا	Number of Pairs		
		9,414,164,381	7,957,136	6,588,100	7064047	المجموع			
Soles and heels of Foreign Affairs, of rubber or plastics	Turkey	2,960,000	2,500	1,250	2000	تركيا	Number of Pairs	نعال وكعوب خارجية، من مطاط أو لدائن	64062000
	China	8,051,200	6,800	4,830	16100	الصين	Number of Pairs		
		11,011,200	9,300	6,080	18100	المجموع			

الاستيرادات السلعية (غير النفطية) حسب السلعة وبلد المنشأ لسنة 2018

Imports (non oil) by commodity and origin country for the year 2018

Con. Table (9) - Follow

تابع جدول (9) - يتبع

Commodity	Country	القيمة بالدينار	القيمة بالدولار	الوزن (كغم)	الكمية	بلد المنشأ	الوحدة القياسية	وصف السلعة	HS
		Value(I.D)	Value(\$)	Weight(K.G)	Quantity		Unit		
Other Parts of footwear (including faces installed soles is slippers of Foreign Affairs); soles internal interchangeable (not fixed), Cushion heels (heels, small) and similar articles, interchangeable; gaiters and raincoats legs and similar articles, and	China	3,546,000	3,000	18,600	930000	الصين	Number of Pairs	غيرها من أجزاء أحذية (بما فيها الوجوه المثبتة بنعال غير النعال الخارجية)؛ نعال داخلية قابلة للتبديل (غير ثابتة)، وساند كعوب (كعوب صغيرة) وأصناف مماثلة، قابلة للتبديل؛ طماقات وواقيات سيقان وأصناف مماثلة، وأجزاءها من خشب	64069100
	Taiwan (Formosa)	4,025,600	3,400	1,500	14260	تايوان (فرموزا)	Number of Pairs		
		7,571,600	6,400	20,100	944260	المجموع			
Headgear and parts thereof.								أغطيه الرأس واجزاؤها	65
Hats and other headgear, plaited or made by assembling strips of any material, whether lined or decorated.	China	224,960	190	23	90	الصين	NO.	قبعات وأغطية رأس أخرى مصفورة أو مصنوعة بتجميع أشرطة من جميع المواد، وإن كانت مبطنة أو مزينة	65040000
		224,960	190	23	90	المجموع			
Lattices hair	China	7,321,856	6,184	3,000	12000	الصين	NO.	شبيكات شعر	65051000
		7,321,856	6,184	3,000	12000	المجموع			
Caps for Ras	China	26,695,320	22,579	5,188	6735	الصين	darzon	قبعات للرأس	65059060
		26,695,320	22,579	5,188	6735	المجموع			

الاستيرادات السلعية (غير النفطية) حسب السلعة وبلد المنشأ لسنة 2018

Imports (non oil) by commodity and origin country for the year 2018

Con. Table (9) - Follow

تابع جدول (9) - يتبع

Commodity	Country	القيمة بالدينار	القيمة بالدولار	الوزن (كغم)	الكمية	بلد المنشأ	الوحدة القياسية	وصف السلعة	HS	
		Value(I.D)	Value(\$)	Weight(K.G)	Quantity		Unit			
Military helmets	China	53,280,000	45,000	4,190	500	الصين	darzon	الخوذ العسكرية	65061030	
		53,280,000	45,000	4,190	500	المجموع				
Construction workers helmets	Turkey	12,147,840	10,260	1,200	1500	تركيا	darzon	خوذ عمال الانشاءات	65061050	
	European Union	1,129,992	956	64	100	الاتحاد الاوربي	darzon			
	Vietnam	10,640,364	9,002	500	350	فيتنام	darzon			
	China	62,832,072	53,131	2,394	3500	الصين	darzon			
	United Kingdom	131,700,804	111,422	2,000	4500	المملكة المتحدة	darzon			
	South Korea	209,446,533	176,897	6,081	5646	كوريا الجنوبية	darzon			
	United States of America	47,632,666	40,233	1,025	700	الولايات المتحدة الامريكية	darzon			
	Spain	3,140,574	2,657	300	250	اسبانيا	darzon			
			478,670,845	404,558	13,564	16546	المجموع			
	Tapes, processing within the caps, pads ready, covers structures hats, hats Introduction (umbrellas), and the maintenance and installation of belts hats.	China	15,779,700	13,350	10,000		الصين	Kilo	أشرطة لتجهيز داخل القبعات بطانن جاهزة، أغطية هياكل، قبعات، مقدمة القبعات (مظلات) ووسبور مسك وتثبيت القبعات	65070000
		15,779,700	13,350	10,000		المجموع				

الاستيرادات السلعية (غير النفطية) حسب السلعة وبلد المنشأ لسنة 2018

Imports (non oil) by commodity and origin country for the year 2018

Con. Table (9) - Follow

تابع جدول (9) - يتبع

Commodity	Country	القيمة بالدينار	القيمة بالدولار	الوزن (كغم)	الكمية	بلد المنشأ	الوحدة القياسية	وصف السلعة	HS
		Value(I.D)	Value(\$)	Weight(K.G)	Quantity		Unit		
Umbrellas, sun umbrellas, walking-sticks, seat-sticks, whips, riding-crops and parts thereof.								مظلات مطر ومظلات شمس, عصي, عصي بمقاعد, سياط و سياط الفروسية و اجزاء هذه الاصناف	66
Garden umbrellas and similar	China	7,092,000	6,000	22,550	902	الصين	NO.	مظلات الحدائق وما يماثلها	66011000
		7,092,000	6,000	22,550	902	المجموع			
Garden umbrellas and similar axis Nested	China	5,754,240	4,860	2,500	324	الصين	NO.	مظلات الحدائق وما يماثلها ذات محور متداخل	66019100
		5,754,240	4,860	2,500	324	المجموع			
Other Umbrellas and sun umbrellas (including paratroopers are sticks and similar articles)	Turkey	1,858,880	1,570	764	1454	تركيا	NO.	غيرها من مظلات مطر ومظلات شمس (بما فيها المظلات بشكل عصي واصناف مماثلة)	66019900
	Indonesia	8,510,400	7,200	20,000	10000	اندونيسيا	NO.		
	China	27,814,316	23,518	35,700	116802	الصين	NO.		
		38,183,596	32,288	56,464	128256	المجموع			
Prepared feathers and down and articles made of feathers or of down; artificial flowers; articles of human hair.								ريش وزغب محضران واصناف مصنوعة منها ازهار اصطناعيه؛ اصناف من شعر بشري	67

الاستيرادات السلعية (غير النفطية) حسب السلعة وبلد المنشأ لسنة 2018

Imports (non oil) by commodity and origin country for the year 2018

Con. Table (9) - Follow

تابع جدول (9) - يتبع

Commodity	Country	القيمة بالدينار	القيمة بالدولار	الوزن (كغم)	الكمية	بلد المنشأ	الوحدة القياسية	وصف السلعة	HS
		Value(I.D)	Value(\$)	Weight(K.G)	Quantity		Unit		
Flowers, leaves and fruits, artificial and parts thereof; items ready, leaves and flowers, artificial fruits of plastics	India	7,104,000	6,000	3,500		الهند	Kilo	أزهار وأوراق وثمار اصطناعية وأجزاؤها؛ أصناف جاهزة من أزهار وأوراق وثمار اصطناعية من لدائن	67021000
	China	32,135,314	27,167	12,200		الصين	Kilo		
	Iran	44,859,392	37,888	50,922		ايران	Kilo		
	Malaysia	53,280,000	45,000	22,500		ماليزيا	Kilo		
	Syria	7,623,900	6,450	2,000		الجمهورية العربية السورية	Kilo		
	Ecuador	1,322,658	1,119	616		اكوادور	Kilo		
		146,325,264	123,624	91,738		المجموع			
Flowers, leaves and fruits, artificial and parts thereof; varieties of flowers, ready and leaves and the fruits of artificial tissues	United Arab Emirates	16,102,400	13,600	1,000		الامارات العربية المتحدة	Kilo	أزهار وأوراق وثمار اصطناعية وأجزاؤها؛ أصناف جاهزة من أزهار وأوراق وثمار اصطناعية من نسيج	67029020
	China	775,392	656	300		الصين	Kilo		
		16,877,792	14,256	1,300		المجموع			
Flowers, leaves and fruits, artificial and parts thereof; items ready, leaves and flowers, artificial fruits of other materials	Ecuador	1,625,250	1,375	1,100		اكوادور	Kilo	أزهار وأوراق وثمار اصطناعية وأجزاؤها؛ أصناف جاهزة من أزهار وأوراق وثمار اصطناعية من مواد اخرى	67029090

الاستيرادات السلعية (غير النفطية) حسب السلعة وبلد المنشأ لسنة 2018

Imports (non oil) by commodity and origin country for the year 2018

Con. Table (9) - Follow

تابع جدول (9) - يتبع

Commodity	Country	القيمة بالدينار	القيمة بالدولار	الوزن (كغم)	الكمية	بلد المنشأ	الوحدة القياسية	وصف السلعة	HS
		Value(I.D)	Value(\$)	Weight(K.G)	Quantity		Unit		
	Syria	9,192,576	7,764	4,500		الجمهورية العربية السورية	Kilo		
	Kenya	19,421,442	16,431	8,250		كينيا	Kilo		
		30,239,268	25,570	13,850		المجموع			
Full wigs of synthetic textile materials	China	3,196,800	2,700	150	600	الصين	NO.	شعر مستعار كامل من مواد نسجية تركيبية	67041100
		3,196,800	2,700	150	600	المجموع			
Other head of hair and beards, eyebrows and eyelashes and locks and the like of synthetic textile materials	Iran	9,412,800	7,950	2,500	3000	ايران	NO.	غيره من شعر راس ولحي وحواجب ورموش وخصل وما شابهها من مواد نسجية تركيبية	67041900
		9,412,800	7,950	2,500	3000	المجموع			
Articles of stone, plaster, cement, asbestos, mica or similar materials; ceramic products; glass and glassware								مصنوعات من حجر او جص او اسمنت او حرير صخري (اسيستوس او امياتت) او ميكا او من مواد مماثله	68
Tiles and paving stones and paving of roads, of natural stone (not stone slate) of the sandstone	Iran	9,383,200	7,925	14,000		ايران	Kilo	ترابيع وأحجار تبليط ورصف طرق، من حجر طبيعي (غير حجر الأردواز) من حجر رملي	68010010
		9,383,200	7,925	14,000		المجموع			

الاستيرادات السلعية (غير النفطية) حسب السلعة وبلد المنشأ لسنة 2018

Imports (non oil) by commodity and origin country for the year 2018

Con. Table (9) - Follow

تابع جدول (9) - يتبع

Commodity	Country	القيمة بالدينار	القيمة بالدولار	الوزن (كغم)	الكمية	بلد المنشأ	الوحدة القياسية	وصف السلعة	HS
		Value(I.D)	Value(\$)	Weight(K.G)	Quantity		Unit		
Tiles and paving stones and paving of roads, of natural stone (not stone slate) of the granite stone	China	6,038,400	5,100	39,300		الصين	Kilo	ترابيع وأحجار تبليط وورصف طرق، من حجر طبيعي (غير حجر الأردواز) من حجر جرانيت	68010020
	Iran	8,040,800	6,800	81,200		ايران	Kilo		
	Turkey	7,986,080	6,745	48,000		تركيا	Kilo		
		22,065,280	18,645	168,500		المجموع			
Tiles and paving stones and paving of roads, of natural stone (not stone slate) of marble stone	Egypt	56,174,550	47,525	570,300		جمهورية مصر العربية	Kilo	ترابيع وأحجار تبليط وورصف طرق، من حجر طبيعي (غير حجر الأردواز) من حجر رخام	68010040
	South Korea	111,298,409	94,161	98,000		كوريا الجنوبية	Kilo		
	Jordan	11,004,600	9,300	149,000		المملكة الاردنية الهاشمية	Kilo		
	Pakistan	18,019,590	15,245	182,940		باكستان	Kilo		
	Italy	28,157,604	23,822	285,864		ايطاليا	Kilo		
	Indonesia	16,098,840	13,620	49,000		اندونيسيا	Kilo		
	China	97,209,586	82,223	836,960		الصين	Kilo		
	Turkey	69,785,280	59,040	708,480		تركيا	Kilo		
	Syria	9,320,070	7,885	98,000		الجمهورية العربية السورية	Kilo		
	Iran	97,686,334	82,517	1,036,546		ايران	Kilo		
		514,754,863	435,338	4,015,090		المجموع			

الاستيرادات السلعية (غير النفطية) حسب السلعة وبلد المنشأ لسنة 2018

Imports (non oil) by commodity and origin country for the year 2018

Con. Table (9) - Follow

تابع جدول (9) - يتبع

Commodity	Country	القيمة بالدينار	القيمة بالدولار	الوزن (كغم)	الكمية	بلد المنشأ	الوحدة القياسية	وصف السلعة	HS	
		Value(I.D)	Value(\$)	Weight(K.G)	Quantity		Unit			
Tiles and paving stones and paving of roads, of natural stone (not stone slate) of the other natural stones	China	14,083,680	11,895	100,435		الصين	Kilo	ترابيع وأحجار تليط ورصف طرق، من حجر طبيعي (غير حجر الأردواز) من احجار طبيعية أخر	68010090	
	Spain	47,280,000	40,000	51,000		اسبانيا	Kilo			
	Cuba	352,406,944	297,641	3,593,591		كوبا	Kilo			
	Vietnam	249,337,376	210,589	2,542,563		فيتنام	Kilo			
	Egypt	4,338,652,256	3,664,409	44,242,530		جمهورية مصر العربية	Kilo			
	Turkey	137,990,464	116,546	1,407,127		تركيا	Kilo			
	Italy	47,280,000	40,000	32,000		ايطاليا	Kilo			
	Palestine	5,319,000	4,500	54,331		فلسطين	Kilo			
	Jordan	28,397,550	24,025	290,068		المملكة الاردنية الهاشمية	Kilo			
	European Union	319,680	270	3,260		الاتحاد الاوربي	Kilo			
	Iran	49,705,504	41,981	526,328		ايران	Kilo			
			5,270,772,454	4,451,856	52,843,233		المجموع			
	Monument stones and other building and articles thereof, cut or posted in a simple, flat surface or level of marble, travertine and alabaster	Jordan	11,258,744	9,522	91,000		المملكة الاردنية الهاشمية	Kilo	أحجار نصب وبناء أخرى وأصناف منها، مقطعة أو منشورة بصورة بسيطة وبسطح منبسط أو مستوي من رخام وترافرتين ومرمر	68022100
Vietnam		53,212,648	44,962	271,554		فيتنام	Kilo			
Kuwait		89,884,544	75,916	528,000		الكويت	Kilo			

الاستيرادات السلعية (غير النفطية) حسب السلعة وبلد المنشأ لسنة 2018

Imports (non oil) by commodity and origin country for the year 2018

Con. Table (9) - Follow

تابع جدول (9) - يتبع

Commodity	Country	القيمة بالدينار	القيمة بالدولار	الوزن (كغم)	الكمية	بلد المنشأ	الوحدة القياسية	وصف السلعة	HS
		Value(I.D)	Value(\$)	Weight(K.G)	Quantity		Unit		
	Brazil	14,208,000	12,000	28,000		البرازيل	Kilo		
	Pakistan	103,141,112	87,134	501,432		باكستان	Kilo		
	Italy	199,865,168	168,949	1,017,089		إيطاليا	Kilo		
	Iran	12,594,894,829	10,644,520	70,632,326		إيران	Kilo		
	Ukraine	155,344,350	131,425	788,550		أوكرانيا	Kilo		
	Egypt	122,711,358	103,706	479,038		جمهورية مصر العربية	Kilo		
	Lebanon	10,638,000	9,000	54,000		لبنان	Kilo		
	Spain	72,014,948	60,914	372,784		إسبانيا	Kilo		
	Greece	18,847,062	15,941	98,046		اليونان	Kilo		
	United Arab Emirates	19,821,344	16,741	28,000		الإمارات العربية المتحدة	Kilo		
	Saudi Arabia	5,683,200	4,800	33,600		المملكة العربية السعودية	Kilo		
	China	774,037,202	654,364	3,022,120		الصين	Kilo		
	Oman	416,629,086	352,045	1,680,274		سلطنة عمان	Kilo		
	Palestine	12,225,426	10,343	98,000		فلسطين	Kilo		
	Philippines	21,876,768	18,477	28,000		الفلبين	Kilo		
	Kazakhstan	3,907,200	3,300	15,500		كازخستان	Kilo		
	Turkey	3,821,108,412	3,228,871	16,870,417		تركيا	Kilo		
	India	86,728,096	73,294	495,948		الهند	Kilo		
	European Union	4,330,920	3,660	24,360		الاتحاد الاوربي	Kilo		
		18,612,368,417	15,729,884	97,158,038		المجموع			

الاستيرادات السلعية (غير النفطية) حسب السلعة وبلد المنشأ لسنة 2018

Imports (non oil) by commodity and origin country for the year 2018

Con. Table (9) - Follow

تابع جدول (9) - يتبع

Commodity	Country	القيمة بالدينار	القيمة بالدولار	الوزن (كغم)	الكمية	بلد المنشأ	الوحدة القياسية	وصف السلعة	HS
		Value(I.D)	Value(\$)	Weight(K.G)	Quantity		Unit		
MONUMENTAL OR BUILDING STONE, OF OTHER CALCAREOUS STONE, SIMPLY CUT OR SAWN, WITH A FLAT OR EVEN SURFACE	Germany	5,402,922	4,571	108,000		المانيا	Kilo	أحجار نصب وبناء أخرى وأصناف منها، مقطعة أو منشورة بصورة بسيطة وبسطح منبسط أو مستوي من احجار كلسية اخر	68022200
	United States of America	4,978,584	4,212	108,000		الولايات المتحدة الامريكية	Kilo		
	Turkey	11,694,358,850	9,877,507	7,409,466		تركيا	Kilo		
	Thailand	10,093,826	8,528	63,460		تايلند	Kilo		
	Vietnam	9,456,000	8,000	32,000		فيتنام	Kilo		
	Kazakhstan	117,432,544	99,191	416,500		كازخستان	Kilo		
	South Korea	1,702,080	1,440	36,000		كوريا الجنوبية	Kilo		
	Netherlands	1,773,000	1,500	36,000		هولندا	Kilo		
	Bologna	259,222,056	219,308	22,000		بولونيا	Kilo		
	Pakistan	245,156,672	207,058	458,500		باكستان	Kilo		
	Oman	279,764,992	236,288	87,500		سلطنة عمان	Kilo		
	Iran	117,210,586,413	99,074,804	466,808,095		ايران	Kilo		
	Spain	35,349,144,422	29,886,439	67,176,898		اسبانيا	Kilo		
	United Arab Emirates	210,849,612	178,102	265,612		الامارات العربية المتحدة	Kilo		
	United Kingdom	7,958,400	6,725	72,000		المملكة المتحدة	Kilo		
	Saudi Arabia	104,410,022	88,216	586,344		المملكة العربية السعودية	Kilo		
	Kuwait	731,415,782	617,883	4,470,711		الكويت	Kilo		
	China	124,294,789,825	105,101,393	92,910,452		الصين	Kilo		

الاستيرادات السلعية (غير النفطية) حسب السلعة وبلد المنشأ لسنة 2018

Imports (non oil) by commodity and origin country for the year 2018

Con. Table (9) - Follow

تابع جدول (9) - يتبع

Commodity	Country	القيمة بالدينار	القيمة بالدولار	الوزن (كغم)	الكمية	بلد المنشأ	الوحدة القياسية	وصف السلعة	HS
		Value(I.D)	Value(\$)	Weight(K.G)	Quantity		Unit		
	European Union	13,846,708	11,706	216,000		الاتحاد الاوربي	Kilo		
	Syria	1,241,100	1,050	36,000		الجمهورية العربية السورية	Kilo		
	India	89,050,133,394	75,225,884	30,278,076		الهند	Kilo		
	Jordan	20,690,300	17,500	120,000		المملكة الاردنية الهاشمية	Kilo		
	Italy	2,495,115,104	2,107,511	386,000		ايطاليا	Kilo		
	Egypt	2,609,425,368	2,203,909	2,646,929		جمهورية مصر العربية	Kilo		
		384,728,947,976	325,188,725	674,750,543		المجموع			
Monument stones and other building and articles thereof, cut or posted in a simple, flat surface or level of Granite	South Korea	12,993,382,944	10,974,141	520,000		كوريا الجنوبية	Kilo	أحجار نصب وبناء أخرى وأصناف منها، مقطعة أو منشورة بصورة بسيطة وبسطح منبسط أو مستوي من جرانيت	68022300
		12,993,382,944	10,974,141	520,000		المجموع			
Degrees, eaves, Avariselchbabec and balustrades or walls, thresholds, and similar Ahjaralhdodaoualemsavat marble, travertine and alabaster	Netherlands	138,512,608	116,987	20,000		هولندا	Kilo	درجات، طنن، افاريزل للشبابيك والدرابزينات او الاسوار، عتبات، احجار الحدود والم سافات وما يماثله من رخام وترافرتين ومرمر	68029110
		138,512,608	116,987	20,000		المجموع			
Wash the hands	Turkey	20,020,360	16,915	15,000	7418	تركيا	NO.	مغاسل للأيدي	68029122
	Iran	6,154,012	5,198	6,000	2100	ايران	NO.		

الاستيرادات السلعية (غير النفطية) حسب السلعة وبلد المنشأ لسنة 2018

Imports (non oil) by commodity and origin country for the year 2018

Con. Table (9) - Follow

تابع جدول (9) - يتبع

Commodity	Country	القيمة بالدينار	القيمة بالدولار	الوزن (كغم)	الكمية	بلد المنشأ	الوحدة القياسية	وصف السلعة	HS
		Value(I.D)	Value(\$)	Weight(K.G)	Quantity		Unit		
		26,174,372	22,113	21,000	9518	المجموع			
Pools Fountains	Qatar	60,282,000	51,000	4,000	1	قطر	NO.	احواض نافورات	68029123
	China	1,865,984	1,576	9,850	50	الصين	NO.		
		62,147,984	52,576	13,850	51	المجموع			
Vases and twigs and the fruits of artificial	China	6,014,016	5,088	1,200		الصين	Kilo	مزهريات واغصان وثمار اصطناعية	68029130
		6,014,016	5,088	1,200		المجموع			
Columns and bases and capitals of the columns	United States of America	61,047,040	51,560	7,000		الولايات المتحدة الامريكية	Kilo	اعمدة وقواعد وتيجان للاعمدة	68029140
	China	24,543,373	20,729	6,000		الصين	Kilo		
		85,590,413	72,289	13,000		المجموع			
Other marble, travertine and alabaster	India	16,967,610	14,355	6,500		الهند	Kilo	غيرها من رخام وترافرتين ومرمر	68029190
		16,967,610	14,355	6,500		المجموع			
Granite	India	1,886,480,470	1,594,936	12,717,589		الهند	Kilo	غرانيت	68029300
	Ukraine	14,715,900	12,450	85,862		اوكرانيا	Kilo		
	China	10,069,128,168	8,507,848	72,487,753		الصين	Kilo		
	Turkey	12,029,334	10,174	73,413		تركيا	Kilo		
	Iran	765,874,288	647,525	4,483,656		ايران	Kilo		
	Pakistan	23,428,548	19,812	176,592		باكستان	Kilo		
	Egypt	8,701,392	7,356	60,360		جمهورية مصر العربية	Kilo		
	Italy	20,738,280	17,520	134,551		ايطاليا	Kilo		
		12,801,096,380	10,817,621	90,219,776		المجموع			

الاستيرادات السلعية (غير النفطية) حسب السلعة وبلد المنشأ لسنة 2018

Imports (non oil) by commodity and origin country for the year 2018

Con. Table (9) - Follow

تابع جدول (9) - يتبع

Commodity	Country	القيمة بالدينار	القيمة بالدولار	الوزن (كغم)	الكمية	بلد المنشأ	الوحدة القياسية	وصف السلعة	HS
		Value(I.D)	Value(\$)	Weight(K.G)	Quantity		Unit		
Aqramidoktl squares and tiles for building or road construction.	Iran	2,053,167,302	1,734,096	18,524,000		ايران	Kilo	بلاط ترابيع وقراميدوكتل للبناء او لرصف الطرق	68030010
	Turkey	5,910,000,000	5,000,000	49,000		تركيا	Kilo		
	China	9,464,000	8,000	2,000		الصين	Kilo		
		7,972,631,302	6,742,096	18,575,000		المجموع			
Other natural stone slate busy and varieties of natural stone slate or of agglomerated slate (Erdoizin).	India	8,951,040	7,560	22,680		الهند	Kilo	غيرها من حجر اردواز طبيعي مشغول وأصناف من حجر اردواز طبيعي أو من اردواز مكتل (أردوازين).	68030090
	Syria	11,648,192	9,838	29,514		الجمهورية العربية السورية	Kilo		
	China	23,663,640	20,020	103,395		الصين	Kilo		
	Jordan	13,866,042	11,731	83,500		المملكة الاردنية الهاشمية	Kilo		
	Egypt	1,970,310,976	1,664,114	91,150		جمهورية مصر العربية	Kilo		
	Iran	1,553,811,431	1,313,277	11,439,169		ايران	Kilo		
	Turkey	4,728,000	4,000	24,000		تركيا	Kilo		
		3,586,979,321	3,030,540	11,793,408		المجموع			
	Erhah or grinding to remove fiber or crunches	Egypt	1,065,600	900	2,000		جمهورية مصر العربية	Kilo	أرحية للطحن أو لنزع الألياف او الجرش
	Iran	380,604	322	1,000		ايران	Kilo		
	Turkey	9,887,584	8,351	8,350		تركيا	Kilo		
		11,333,788	9,573	11,350		المجموع			

الاستيرادات السلعية (غير النفطية) حسب السلعة وبلد المنشأ لسنة 2018

Imports (non oil) by commodity and origin country for the year 2018

Con. Table (9) - Follow

تابع جدول (9) - يتبع

Commodity	Country	القيمة بالدينار	القيمة بالدولار	الوزن (كغم)	الكمية	بلد المنشأ	الوحدة القياسية	وصف السلعة	HS
		Value(I.D)	Value(\$)	Weight(K.G)	Quantity		Unit		
Stones for hand sharpening or polishing	Indonesia	51,148,426	43,229	45,510		اندونيسيا	Kilo	أحجار يدوية للشحذ أو للصفل	68043000
	China	36,576,990	30,945	50,158		الصين	Kilo		
	India	4,144,000	3,500	1,500		الهند	Kilo		
	Turkey	51,498,284	43,562	31,116		تركيا	Kilo		
	Iran	4,688,640	3,960	6,210		ايران	Kilo		
			148,056,340	125,196	134,494		المجموع		
And other mixtures and articles of metal materials for heat insulation, sound absorption or sound, except in heading 68.11 or heading 68.12 or of Chapter 69.	South Korea	956,553,600	807,900	110,000		كوريا الجنوبية	Kilo	وغيرها من مخاليط ومصنوعات من مواد معدنية لعزل الحرارة أو الصوت أو لامتصاص الصوت، باستثناء ما يدخل في البند 68.11 أو البند 68.12 أو في الفصل 69.	68069000
		956,553,600	807,900	110,000		المجموع			
Articles of asphalt or of similar material (from petroleum bitumen or coal tar pitch, for example), in rolls	China	121,002,528	102,367	64,606		الصين	Kilo	مصنوعات من أسفلت أو من مواد مماثلة (من قار نفطي أو من زفت قطران الفحم مثلا) بشكل لفات	68071000
	Cuba	36,512,891	30,839	24,000		كوبا	Kilo		
	Iran	77,238,192	65,243	805,008		ايران	Kilo		
	Kuwait	13,947,520	11,780	7,139		الكويت	Kilo		
	Bahrain	11,918,144	10,066	113,400		البحرين	Kilo		
	Jordan	2,229,472	1,883	3,487		المملكة الاردنية الهاشمية	Kilo		

الاستيرادات السلعية (غير النفطية) حسب السلعة وبلد المنشأ لسنة 2018

Imports (non oil) by commodity and origin country for the year 2018

Con. Table (9) - Follow

تابع جدول (9) - يتبع

Commodity	Country	القيمة بالدينار	القيمة بالدولار	الوزن (كغم)	الكمية	بلد المنشأ	الوحدة القياسية	وصف السلعة	HS
		Value(I.D)	Value(\$)	Weight(K.G)	Quantity		Unit		
	United Arab Emirates	12,282,816	10,374	84,878		الامارات العربية المتحدة	Kilo		
		275,131,563	232,552	1,102,518		المجموع			
Tile squares and Aqramaduahjarthblat	China	64,188,664	54,221	235,000		الصين	Kilo	بلاط ترابيع وقراميدواحجار تبليط	68079010
	United Arab Emirates	22,590,720	19,080	50,000		الامارات العربية المتحدة	Kilo		
	Iran	140,083,720	118,330	744,000		ايران	Kilo		
	Turkey	1,888,480	1,595	25,000		تركيا	Kilo		
		228,751,584	193,226	1,054,000		المجموع			
Roofing sheets and construction	Iran	53,943,040	45,560	45,000	31600	ايران	SQ.M	الواح التسقيف والبناء	68079020
		53,943,040	45,560	45,000	31600	المجموع			
Pipes and fittings	Kuwait	10,368,504	8,772	16,000		الكويت	Kilo	انابيب ولوازمها	68079030
		10,368,504	8,772	16,000		المجموع			
Injected or inverted	Turkey	9,028,000	7,625	3,668		تركيا	Kilo	الوانى المصبوبة او المقلوبة	68079040
	European Union	3,546,000	3,000	11,290		الاتحاد الاوربي	Kilo		
	Iran	103,080,700	87,095	144,090		ايران	Kilo		
	China	243,397,440	205,920	137,290		الصين	Kilo		
		359,052,140	303,640	296,338		المجموع			
Other articles of asphalt or of similar material (from petroleum bitumen or coal tar pitch for example).	United Arab Emirates	268,430,560	226,715	83,000		الامارات العربية المتحدة	Kilo	غيرها من مصنوعات من أسفلت أو من مواد مماثلة (من قار نفطي أو من زفت قطران الفحم مثلا).	68079090
	Jordan	886,500	750	3,000		المملكة الاردنية الهاشمية	Kilo		

الاستيرادات السلعية (غير النفطية) حسب السلعة وبلد المنشأ لسنة 2018

Imports (non oil) by commodity and origin country for the year 2018

Con. Table (9) - Follow

تابع جدول (9) - يتبع

Commodity	Country	القيمة بالدينار	القيمة بالدولار	الوزن (كغم)	الكمية	بلد المنشأ	الوحدة القياسية	وصف السلعة	HS
		Value(I.D)	Value(\$)	Weight(K.G)	Quantity		Unit		
	Iran	26,262,304	22,181	54,700		ايران	Kilo		
	Saudi Arabia	898,656	759	1,500		المملكة العربية السعودية	Kilo		
	Turkey	133,863,040	113,060	8,500		تركيا	Kilo		
	South Korea	35,927,296	30,344	65,000		كوريا الجنوبية	Kilo		
		466,268,356	393,809	215,700		المجموع			
Panels, boards, tiles, blocks and similar articles of vegetable fibre, of straw or of shavings, chips, particles, sawdust or other waste, of wood, agglomerated with cement, plaster or other mineral binders.	Turkey	9,912,448	8,372	10,755		تركيا	Kilo	ألواح ذات اطر ومربعات وكتل وأصناف مماثلة، من ألياف نباتية أو من قش أو نجارة أو قطع صغيرة أو دقائق أو نشارة أو فضلات آخر من خشب، مكثلة بإسمنت أو جص أو مواد تماسك معدنية آخر	68080000
	South Korea	54,265,567,238	45,833,145	980,000		كوريا الجنوبية	Kilo		
	China	31,540,576	26,639	34,223		الصين	Kilo		
		54,307,020,262	45,868,156	1,024,978		المجموع			
Other plates, sheets and plates of frames and tiles "tiles" and similar articles, not ornamented	Saudi Arabia	13,994,880	11,820	886,500		المملكة العربية السعودية	Kilo	غيرها ألواح وصفائح واللوح ذات اطر وترايبع "بلاط" وأصناف مماثلة، غير مزخرفة	68091900
		13,994,880	11,820	886,500		المجموع			

الاستيرادات السلعية (غير النفطية) حسب السلعة وبلد المنشأ لسنة 2018

Imports (non oil) by commodity and origin country for the year 2018

Con. Table (9) - Follow

تابع جدول (9) - يتبع

Commodity	Country	القيمة بالدينار	القيمة بالدولار	الوزن (كغم)	الكمية	بلد المنشأ	الوحدة القياسية	وصف السلعة	HS
		Value(I.D)	Value(\$)	Weight(K.G)	Quantity		Unit		
Molded varieties and varieties intended for decoration and ornament (fees and columns and bowls and vases and pots and similar articles)	Iran	12,822,720	10,830	17,500		ايران	Kilo	اصناف مقولبة واصناف معدة للزينة وللزخرفة (رسوم واعمدة وطاسات واصص ومزهريات واصناف مماثلة)	68099020
		12,822,720	10,830	17,500		المجموع			
Templates used in the industry	European Union	477,971,328	403,692	6,000		الاتحاد الاوربي	Kilo	قوالب مستعملة في الصناعة	68099030
	Iran	18,385,152	15,528	25,880		ايران	Kilo		
		496,356,480	419,220	31,880		المجموع			
Of plaster or of compositions based on plaster	European Union	4,736,000	4,000	5,000		الاتحاد الاوربي	Kilo	من جص أو من مركبات أساسها الجص	68099090
	Turkey	677,554,473	572,890	3,459,899		تركيا	Kilo		
	United Kingdom	17,475,840	14,760	50,000		المملكة المتحدة	Kilo		
	Saudi Arabia	1,951,829,194	1,650,861	2,613,680		المملكة العربية السعودية	Kilo		
	Jordan	5,743,338	4,859	17,352		المملكة الاردنية الهاشمية	Kilo		
	United Arab Emirates	1,061,461,126	897,029	473,166		الامارات العربية المتحدة	Kilo		
	Egypt	7,092,000,000	6,000,000	24,000		جمهورية مصر العربية	Kilo		
	Iran	2,392,707,267	2,021,320	18,483,123		ايران	Kilo		
	Bologna	35,460,000	30,000	90,000		بولونيا	Kilo		
	Indonesia	290,695,680	245,520	491,040		اندونيسيا	Kilo		
	China	4,648,019,966	3,928,980	5,954,471		الصين	Kilo		
			18,177,682,884	15,370,219	31,661,731		المجموع		

الاستيرادات السلعية (غير النفطية) حسب السلعة وبلد المنشأ لسنة 2018

Imports (non oil) by commodity and origin country for the year 2018

Con. Table (9) - Follow

تابع جدول (9) - يتبع

Commodity	Country	القيمة بالدينار	القيمة بالدولار	الوزن (كغم)	الكمية	بلد المنشأ	الوحدة القياسية	وصف السلعة	HS	
		Value(I.D)	Value(\$)	Weight(K.G)	Quantity		Unit			
Blocks and bricks, to build	Russian Federation	33,772,104	28,572	20,000		روسيا الاتحادية	Kilo	كتل وأجر، للبناء	68101100	
	China	3,786,990,173	3,200,828	612,385		الصين	Kilo			
	South Korea	286,554,388	242,432	50,000		كوريا الجنوبية	Kilo			
	Saudi Arabia	36,900,544	31,166	92,295		المملكة العربية السعودية	Kilo			
	Indonesia	227,092,932	192,126	78,394		اندونيسيا	Kilo			
	Iran	875,910,223	739,919	10,998,766		ايران	Kilo			
	Cuba	643,689,332	543,657	159,600		كوبا	Kilo			
	Kuwait	58,312,000	49,250	512,962		الكويت	Kilo			
			5,949,221,696	5,027,950	12,524,402		المجموع			
	Roofing tiles	Spain	11,248,000	9,500	110,000	11000	اسبانيا	SQ.M	قرميد سقوف	68101910
Italy		8,051,200	6,800	84,000	8400	ايطاليا	SQ.M			
Turkey		10,218,390	8,645	41,600	37120	تركيا	SQ.M			
			29,517,590	24,945	235,600	56520	المجموع			
Tile is covered with a layer of crushed stone (normal) for floors and surfaces	Cuba	431,797,696	364,694	5,749,064		كوبا	Kilo	بلاط مغطى بطبقة من الحجر المجروش(عادي)للارضيات والسطوح	68101922	
	Jordan	7,824,840	6,620	165,102		المملكة الاردنية الهاشمية	Kilo			
	Kuwait	246,285,800	208,081	825,400		الكويت	Kilo			
	Iran	6,353,239,640	5,367,548	91,257,926		ايران	Kilo			
	South Korea	41,088,277	34,748	1,260,013		كوريا الجنوبية	Kilo			
	Indonesia	1,847,040	1,560	25,549		اندونيسيا	Kilo			
	Turkey	63,314,812	53,513	1,127,543		تركيا	Kilo			
	China	243,706,138	205,851	6,585,166		الصين	Kilo			

الاستيرادات السلعية (غير النفطية) حسب السلعة وبلد المنشأ لسنة 2018

Imports (non oil) by commodity and origin country for the year 2018

Con. Table (9) - Follow

تابع جدول (9) - يتبع

Commodity	Country	القيمة بالدينار	القيمة بالدولار	الوزن (كغم)	الكمية	بلد المنشأ	الوحدة القياسية	وصف السلعة	HS
		Value(I.D)	Value(\$)	Weight(K.G)	Quantity		Unit		
	Spain	73,969,560	62,580	30,000		اسبانيا	Kilo		
		7,463,073,803	6,305,195	107,025,763		المجموع			
Marble tile break	Kuwait	66,152,448	55,872	529,930		الكويت	Kilo	بلاط كسر رخام	68101923
	Saudi Arabia	22,079,232	18,648	54,000		المملكة العربية السعودية	Kilo		
		88,231,680	74,520	583,930		المجموع			
Other brick and tile roofs	Kuwait	54,768,096	46,296	127,624		الكويت	Kilo	غيرها من بلاط وقرميد سقوف	68101990
	China	78,495,027	66,387	101,000		الصين	Kilo		
	Iran	10,389,600	8,775	45,000		ايران	Kilo		
	Spain	14,266,869,764	12,070,011	1,281,814		اسبانيا	Kilo		
	Italy	6,087,300	5,150	30,000		ايطاليا	Kilo		
	Saudi Arabia	12,068,220	10,210	120,000		المملكة العربية السعودية	Kilo		
	Turkey	21,394,800	18,075	169,125		تركيا	Kilo		
		14,450,072,807	12,224,904	1,874,563		المجموع			
Anchahmsbakh-made elements of the building or civil engineering	Iran	554,700,860	468,957	407,889		ايران	Kilo	عناصر انشائية مسبقة الصنع للبناء أو للهندسة المدنية	68109100
	Netherlands	4,144,000	3,500	2,917		هولندا	Kilo		
	Malaysia	188,528,108	159,291	92,452		ماليزيا	Kilo		
	South Korea	4,539,897,437	3,836,421	1,527,429		كوريا الجنوبية	Kilo		
	Cuba	149,213,600	126,025	6,300		كوبا	Kilo		
	Canada	5,209,600	4,400	3,667		كندا	Kilo		
	Kazakhstan	47,970,602	40,541	13,000		كازخستان	Kilo		
	Egypt	19,550,930,548	16,540,019	10,198,962		جمهورية مصر العربية	Kilo		

الاستيرادات السلعية (غير النفطية) حسب السلعة وبلد المنشأ لسنة 2018

Imports (non oil) by commodity and origin country for the year 2018

Con. Table (9) - Follow

تابع جدول (9) - يتبع

Commodity	Country	القيمة بالدينار	القيمة بالدولار	الوزن (كغم)	الكمية	بلد المنشأ	الوحدة القياسية	وصف السلعة	HS
		Value(I.D)	Value(\$)	Weight(K.G)	Quantity		Unit		
	Spain	2,364,000	2,000	667		اسبانيا	Kilo		
	Italy	13,626,640	11,520	19,166		ايطاليا	Kilo		
	India	423,582,154	358,298	351,717		الهند	Kilo		
	United Kingdom	6,016,380	5,090	12,000		المملكة المتحدة	Kilo		
	Germany	6,180,480	5,220	3,500		المانيا	Kilo		
	China	54,891,925,212	46,421,112	36,289,644		الصين	Kilo		
	United Arab Emirates	7,810,400	6,600	4,500		الامارات العربية المتحدة	Kilo		
	European Union	102,102,574	86,306	19,514		الاتحاد الاوربي	Kilo		
	Turkey	641,551,226	542,050	715,655		تركيا	Kilo		
		81,135,753,821	68,617,350	49,668,979		المجموع			
Classes consistent health	China	4,321,600	3,650	2,500		الصين	Kilo	اصناف صحية ثابتة	68109910
		4,321,600	3,650	2,500		المجموع			
Other varieties of healthy fixed	Iran	24,551,779	20,736	9,000		ايران	Kilo	غيرها من اصناف صحية ثابتة	68109990
		24,551,779	20,736	9,000		المجموع			
Corrugated sheets	Iran	497,280	420	420		ايران	Kilo	صفائح موجة	68111000
		497,280	420	420		المجموع			
Sheets and plates of frames and tiles, and Qurmadsagov and similar articles	European Union	124,419,684	105,262	55,000		الاتحاد الاوربي	Kilo	صفائح والواح ذات اطر وترايبع، وقرميدسقوف واصناف مماثلة	68112000
	Turkey	4,972,800	4,200	16,800		تركيا	Kilo		
		129,392,484	109,462	71,800		المجموع			

الاستيرادات السلعية (غير النفطية) حسب السلعة وبلد المنشأ لسنة 2018

Imports (non oil) by commodity and origin country for the year 2018

Con. Table (9) - Follow

تابع جدول (9) - يتبع

Commodity	Country	القيمة بالدينار	القيمة بالدولار	الوزن (كغم)	الكمية	بلد المنشأ	الوحدة القياسية	وصف السلعة	HS
		Value(I.D)	Value(\$)	Weight(K.G)	Quantity		Unit		
Ventilation tubes and the like	Iran	136,870,400	115,600	20,000		ايران	Kilo	انابيب للتهوية وما يماثلها	68113010
	Cuba	208,187,040	175,935	72,129		كوبا	Kilo		
	South Korea	158,751,406	134,307	60,000		كوريا الجنوبية	Kilo		
	Turkey	5,091,200	4,300	2,500		تركيا	Kilo		
	United Arab Emirates	66,707,744	56,341	22,225		الامارات العربية المتحدة	Kilo		
		575,607,790	486,483	176,854		المجموع			
Pipeline to the wire	China	7,210,200	6,100	4,067		الصين	Kilo	انابيب للاسلاك	68113020
	Jordan	37,173,900	31,450	76,067		المملكة الاردنية الهاشمية	Kilo		
	Turkey	55,588,800	46,950	24,000		تركيا	Kilo		
	Oman	25,318,656	21,384	3,500		سلطنة عمان	Kilo		
			125,291,556	105,884	107,634		المجموع		
The pipeline links and workshops tensile	Spain	4,432,896	3,744	500		اسبانيا	Kilo	وصلات الانابيب وحلقات الشد	68113030
	United Kingdom	65,889,600	55,650	50,085		المملكة المتحدة	Kilo		
	Turkey	4,025,600	3,400	500		تركيا	Kilo		
	France	14,681,600	12,400	1,000		فرنسا	Kilo		
	India	34,425,458	29,119	5,300		الهند	Kilo		
	Japan	4,144,000	3,500	1,000		اليابان	Kilo		
	Saudi Arabia	81,478,995	68,933	1,000		المملكة العربية السعودية	Kilo		
	Jordan	40,183,776	33,939	500		المملكة الاردنية الهاشمية	Kilo		
	China	624,598,220	528,093	198,495		الصين	Kilo		
	Germany	2,209,855,722	1,866,757	125,951		المانيا	Kilo		

الاستيرادات السلعية (غير النفطية) حسب السلعة وبلد المنشأ لسنة 2018

Imports (non oil) by commodity and origin country for the year 2018

Con. Table (9) - Follow

تابع جدول (9) - يتبع

Commodity	Country	القيمة بالدينار	القيمة بالدولار	الوزن (كغم)	الكمية	بلد المنشأ	الوحدة القياسية	وصف السلعة	HS
		Value(I.D)	Value(\$)	Weight(K.G)	Quantity		Unit		
	European Union	470,356,160	397,260	1,000		الاتحاد الاوربي	Kilo		
	South Korea	32,869,056	27,808	18,057		كوريا الجنوبية	Kilo		
	Thailand	9,840,150	8,325	1,000		تايلند	Kilo		
	United States of America	51,998,565	43,920	2,400		الولايات المتحدة الامريكية	Kilo		
		3,648,779,798	3,082,848	406,788		المجموع			
Other tubes, pipes and fittings	Jordan	186,804,900	157,950	65,975		المملكة الاردنية الهاشمية	Kilo	غيرها من انابيب ومواسير ولوازمها	68113090
	Russian Federation	511,488,000	432,000	216,000		روسيا الاتحادية	Kilo		
	South Africa	50,697,162	42,891	35,000		جنوب افريقيا	Kilo		
	Brazil	152,529,547	129,044	85,000		البرازيل	Kilo		
	United Arab Emirates	17,049,600	14,400	7,200		الامارات العربية المتحدة	Kilo		
	Argentina	8,732,539,822	7,375,456	4,416,120		الارجنتين	Kilo		
	European Union	2,154,609,018	1,819,771	155,000		الاتحاد الاوربي	Kilo		
	Germany	73,477,866,656	62,059,009	120,000		المانيا	Kilo		
	South Korea	1,111,342,404	940,222	470,111		كوريا الجنوبية	Kilo		
	Oman	119,491,648	100,922	50,461		سلطنة عمان	Kilo		
	Saudi Arabia	302,049,082	255,251	192,026		المملكة العربية السعودية	Kilo		
	Spain	92,957,024	78,511	39,256		اسبانيا	Kilo		
	Mexico	2,995,806,433	2,530,242	110,000		المكسيك	Kilo		
	Turkey	668,243,680	564,395	212,179		تركيا	Kilo		
	Taiwan (Formosa)	82,444,500	69,750	34,875		تايبوان (فرموزا)	Kilo		
	Thailand	250,028,832	211,173	105,587		تايلند	Kilo		

الاستيرادات السلعية (غير النفطية) حسب السلعة وبلد المنشأ لسنة 2018

Imports (non oil) by commodity and origin country for the year 2018

Con. Table (9) - Follow

تابع جدول (9) - يتبع

Commodity	Country	القيمة بالدينار	القيمة بالدولار	الوزن (كغم)	الكمية	بلد المنشأ	الوحدة القياسية	وصف السلعة	HS
		Value(I.D)	Value(\$)	Weight(K.G)	Quantity		Unit		
	United Kingdom	553,293,395	467,308	222,652		المملكة المتحدة	Kilo		
	Italy	765,321,863	646,701	345,910		إيطاليا	Kilo		
	Iran	19,007,448,375	16,054,277	6,369,664		إيران	Kilo		
	Japan	1,362,038,518	1,150,370	120,000		اليابان	Kilo		
	India	9,170,278,694	7,745,202	53,743		الهند	Kilo		
	China	2,552,631,267	2,158,134	1,141,775		الصين	Kilo		
		124,316,960,420	105,002,979	14,568,534		المجموع			
Tanks of the articles of mixed asbestos (asbestos) cemented or a mixture of cellulose fibers cemented, and similar articles.	United States of America	1,850,592	1,563	24	8	الولايات المتحدة الأمريكية	NO.	خزانات من مصنوعات من خليط حرير صخري (أسبستوس) بإسمنت أو من خليط ألياف سليولوز بإسمنت، وأصناف مماثلة.	68119010
		1,850,592	1,563	24	8	المجموع			
PAPER, MILLBOARD AND FELT, OF FABRICATED ASBESTOS FIBRES .	China	184,102,912	155,693	117,000		الصين	Kilo	ورق وورق مقوى ولباد	68126000
	Iran	36,322,860	30,730	77,550		إيران	Kilo		
	Netherlands	34,467,120	29,160	54,000		هولندا	Kilo		
	Turkey	605,225,586	512,033	514,800		تركيا	Kilo		
	Taiwan (Formosa)	9,583,296	8,094	7,800		تايوان (فرموزا)	Kilo		
	Indonesia	123,706,592	104,623	191,000		إندونيسيا	Kilo		
	Saudi Arabia	9,456,000	8,000	16,000		المملكة العربية السعودية	Kilo		

الاستيرادات السلعية (غير النفطية) حسب السلعة وبلد المنشأ لسنة 2018

Imports (non oil) by commodity and origin country for the year 2018

Con. Table (9) - Follow

تابع جدول (9) - يتبع

Commodity	Country	القيمة بالدينار	القيمة بالدولار	الوزن (كغم)	الكمية	بلد المنشأ	الوحدة القياسية	وصف السلعة	HS
		Value(I.D)	Value(\$)	Weight(K.G)	Quantity		Unit		
	Kuwait	719,349,580	608,190	787,500		الكويت	Kilo		
	Portugal	207,866,520	175,860	324,000		البرتغال	Kilo		
	United Arab Emirates	62,557,824	52,836	176,000		الامارات العربية المتحدة	Kilo		
	Jordan	724,308,324	612,782	666,298		المملكة الاردنية الهاشمية	Kilo		
		2,716,946,614	2,298,001	2,931,948		المجموع			
COMPRESSED ASBESTOS FIBRE JOINTING, IN SHEETS OR ROLLS, OF FABRICATED ASBESTOS FIBRES .	Iran	32,269,856	27,260	69,040		ايران	Kilo	ألياف حرير صخري مضغوطة لصناعة الفواصل، بشكل طلحيات أو لفات	68127000
	Kuwait	33,995,008	28,712	34,000		الكويت	Kilo		
	Turkey	95,632,738	80,873	22,500		تركيا	Kilo		
	Italy	13,633,760	11,515	5,000		ايطاليا	Kilo		
	Germany	177,600	150	91		المانيا	Kilo		
		175,708,962	148,510	130,631		المجموع			
Pipes and ducts and similar varieties upside down	Kuwait	45,465,600	38,400	159,200		الكويت	Kilo	انابيب ومجاري وما يماثلها من اصناف مقولية	68149010
	United States of America	756,940,980	640,390	75,000		الولايات المتحدة الامريكية	Kilo		
		802,406,580	678,790	234,200		المجموع			
Worked brick and tiles of graphite	Iran	218,045,440	184,160	997,700		ايران	Kilo	الاجروالترابيع المشغولة	68151030
	China	10,416,966	8,813	52,000		الصين	Kilo		
		228,462,406	192,973	1,049,700		المجموع			

الاستيرادات السلعية (غير النفطية) حسب السلعة وبلد المنشأ لسنة 2018

Imports (non oil) by commodity and origin country for the year 2018

Con. Table (9) - Follow

تابع جدول (9) - يتبع

Commodity	Country	القيمة بالدينار	القيمة بالدولار	الوزن (كغم)	الكمية	بلد المنشأ	الوحدة القياسية	وصف السلعة	HS
		Value(I.D)	Value(\$)	Weight(K.G)	Quantity		Unit		
Other blocks, slabs or sheets of melted basalt	China	93,216,320	78,730	273,674		الصين	Kilo	كتل والواح وصفائح اخر من البازلت المصهور	68159950
	Turkey	276,093,512	233,317	299,536		تركيا	Kilo		
		369,309,832	312,047	573,210		المجموع			
Ceramic products.								منتجات من خزف	69
Bricks, blocks, boxes, and other ceramic pieces, flour Alsellasah excavations (such as Alkesslgor and tripolite or diatomite) or of similar siliceous earths.	Iran	630,445,664	532,471	7,022,120		ايران	Kilo	آجر (طوب) وكتل ومربعات وقطع خزفية آخر، من دقيق الحفريات السيليسية (مثل الكيسلغور والتريبوليت أو الدياتوميت) أو من أتربة سيليسية مماثلة	69010000
	Taiwan (Formosa)	4,105,086,000	3,473,000	856,030		تايبوان (فرموزا)	Kilo		
	Kuwait	38,129,536	32,204	308,462		الكويت	Kilo		
		4,773,661,200	4,037,675	8,186,612		المجموع			
Containing more than wages from P by weight of alumina (Al2O3) or silica (SiO2) or of a mixture of these materials or their union or compound of these products	Iran	1,515,520	1,280	7,000		ايران	Kilo	اجرمحتوية على أكثر من 50% وزنا من الألومين (Al2O3) أو من السيليس (SiO2) أو من خليط تلك المواد أو من اتحادها أو مركب من تلك المنتجات	69022000
		1,515,520	1,280	7,000		المجموع			

الاستيرادات السلعية (غير النفطية) حسب السلعة وبلد المنشأ لسنة 2018

Imports (non oil) by commodity and origin country for the year 2018

Con. Table (9) - Follow

تابع جدول (9) - يتبع

Commodity	Country	القيمة بالدينار	القيمة بالدولار	الوزن (كغم)	الكمية	بلد المنشأ	الوحدة القياسية	وصف السلعة	HS
		Value(I.D)	Value(\$)	Weight(K.G)	Quantity		Unit		
Other bricks, blocks, boxes and similar ceramic pieces of the building, fire (heat-tolerant), but products of careful excavation Alsellasah Alsellasah dust or similar.	Iran	310,187,872	261,983	1,068,258		ايران	Kilo	غيرها من آجر (طوب) وكتل ومربعات وقطع خزفية مماثلة للبناء، نارية (متحملة للحرارة)، غير المنتجات من دقيق الحفريات السيليسية أو الأتربة السيليسية المماثلة.	69029000
	Egypt	94,560,000	80,000	550,888		جمهورية مصر العربية	Kilo		
	India	715,893,440	604,910	3,441,177		الهند	Kilo		
	Vietnam	39,006,000	33,000	227,241		فيتنام	Kilo		
	China	634,823,904	536,206	3,288,490		الصين	Kilo		
			1,794,471,216	1,516,099	8,576,054		المجموع		
Fireworks ceramic products contains more from P by weight of graphite or other carbon or of a mixture of such items	Egypt	5,079,360	4,290	30,000		جمهورية مصر العربية	Kilo	منتجات نارية خزفية تحتوي على أكثر من 50% وزنا من الغرافيت أو من كربون آخر أو من خليط تلك الأصناف	69031000
	China	3,396,871,136	2,868,979	5,536,132		الصين	Kilo		
	Oman	257,142,304	217,181	110,000		سلطنة عمان	Kilo		
	Turkey	23,247,840	19,635	63,500		تركيا	Kilo		
	Italy	9,810,624	8,286	90,000		ايطاليا	Kilo		
	Kuwait	18,420,672	15,558	60,000		الكويت	Kilo		
	India	1,214,231,072	1,025,533	3,895,060		الهند	Kilo		
	Iran	6,509,334,638	5,497,757	28,523,200		ايران	Kilo		
	Germany	7,857,024	6,636	55,540		المانيا	Kilo		

الاستيرادات السلعية (غير النفطية) حسب السلعة وبلد المنشأ لسنة 2018

Imports (non oil) by commodity and origin country for the year 2018

Con. Table (9) - Follow

تابع جدول (9) - يتبع

Commodity	Country	القيمة بالدينار	القيمة بالدولار	الوزن (كغم)	الكمية	بلد المنشأ	الوحدة القياسية	وصف السلعة	HS
		Value(I.D)	Value(\$)	Weight(K.G)	Quantity		Unit		
		11,441,994,670	9,663,855	38,363,432		المجموع			
Other products of ceramic wounds (such as Almauajjat ??and Alboadeg, plugs, pregnant tubes, pipes and rods), other than products of careful excavation Alsellasah or of similar siliceous earths	Iran	1,353,312	1,143	4,000		ايران	Kilo	غيرها من منتجات نارية خزفية أخرى (مثل المعوجات والبواقي والسدادات والحوامل والآبار والمواسير والقضبان)، غير المنتجات من دقيق الحفريات السيليسية أو من أتربة سيليسية مماثلة.	69039000
		1,353,312	1,143	4,000		المجموع			
Building bricks	Kuwait	994,936,280	840,587	7,058,950		الكويت	Kilo	آجر (طوب) بناء	69041000
	Spain	5,234,464	4,421	60,000		اسبانيا	Kilo		
	Kazakhstan	7,044,800	5,950	54,000		كازخستان	Kilo		
	Egypt	25,752,000	21,750	42,000		جمهورية مصر العربية	Kilo		
	Turkey	56,632,240	47,835	36,200		تركيا	Kilo		
	Iran	7,414,979,940	6,263,279	77,203,243		ايران	Kilo		
	India	25,763,840	21,760	22,000		الهند	Kilo		
	Saudi Arabia	49,100,480	41,470	314,000		المملكة العربية السعودية	Kilo		
	South Korea	338,832,384	286,176	350,000		كوريا الجنوبية	Kilo		
	China	68,150,622	57,561	110,000		الصين	Kilo		
		8,986,427,050	7,590,789	85,250,393		المجموع			

الاستيرادات السلعية (غير النفطية) حسب السلعة وبلد المنشأ لسنة 2018

Imports (non oil) by commodity and origin country for the year 2018

Con. Table (9) - Follow

تابع جدول (9) - يتبع

Commodity	Country	القيمة بالدينار	القيمة بالدولار	الوزن (كغم)	الكمية	بلد المنشأ	الوحدة القياسية	وصف السلعة	HS
		Value(I.D)	Value(\$)	Weight(K.G)	Quantity		Unit		
Other roofs and brick chimneys and covers elements of chimneys and other architectural ornaments and other construction items, from ceramics.	China	1,494,610,224	1,264,436	3,412,984		الصين	Kilo	غيرها من قرميد سقوف وأغطية مداخن وعناصر مداخن أخرى وزخارف معمارية وأصناف إنشائية أخرى، من خزف.	69059090
	Cuba	124,626,785	105,272	29,901		كوبا	Kilo		
	United Arab Emirates	106,380,000	90,000	6,000		الامارات العربية المتحدة	Kilo		
	United States of America	490,176	414	92		الولايات المتحدة الامريكية	Kilo		
	India	3,546,000	3,000	3,430		الهند	Kilo		
	South Korea	43,784,438	36,980	19,000		كوريا الجنوبية	Kilo		
			1,773,437,623	1,500,102	3,471,407		المجموع		
Tiles, cubes and similar articles, whether or not rectangular, the largest surface area of which is capable of being enclosed in a square the side of which is less than 7 cm	Iran	80,398,336	67,904	423,810		ايران	Kilo	بلاط ومكعبات وأصناف مماثلة، وإن كانت بشكل غير مربع أو غير مستطيل يمكن إدخال أكبر مساحة سطحية لها ضمن مربع طول ضلعه أقل من 7 سم	69071000
		80,398,336	67,904	423,810		المجموع			

الاستيرادات السلعية (غير النفطية) حسب السلعة وبلد المنشأ لسنة 2018

Imports (non oil) by commodity and origin country for the year 2018

Con. Table (9) - Follow

تابع جدول (9) - يتبع

Commodity	Country	القيمة بالدينار	القيمة بالدولار	الوزن (كغم)	الكمية	بلد المنشأ	الوحدة القياسية	وصف السلعة	HS
		Value(I.D)	Value(\$)	Weight(K.G)	Quantity		Unit		
Tiles ceramic tiles for floors or for covering walls or fireplaces, for example, non-polished (not varnished)	Turkey	12,893,760	10,890	36,660		تركيا	Kilo	ترابيع بلاط خزفية للارضيات او لتغطية الجدران او المواقد مثلا ,غير ملمعة (غيرمورنشة)	69079010
	Syria	4,323,756	3,658	2,500		الجمهورية العربية السورية	Kilo		
		17,217,516	14,548	39,160		المجموع			
Tiles cubes and Mmathlhm ceramics, whether or not non-square or a rectangle, you can enter a larger surface area within the square side length less than 7 cm	Kuwait	100,171,136	84,604	480,000		الكويت	Kilo	بلاط ومكعبات وأصناف مماثلة من خزف، وإن كانت بشكل غير مربع أو غير مستطيل، يمكن إدخال أكبر مساحة سطحية لها ضمن مربع طول ضلعه أقل من 7 سم	69081000
		100,171,136	84,604	480,000		المجموع			
Tiles and ceramic tiles for floors or to cover walls or chimneys, for example	South Korea	257,380,288	217,382	1,207,678		كوريا الجنوبية	Kilo	بلاط وترابيع من خزف للارضيات او لتغطية الجدران او المداخن مثلا	69089010
	India	17,365,772,380	14,684,395	99,139,263		الهند	Kilo		
	Spain	15,080,895,696	12,754,193	60,112,707		اسبانيا	Kilo		
	European Union	187,299,720	158,460	550,291		الاتحاد الاوربي	Kilo		
	United Arab Emirates	225,472,650	190,647	3,660,999		الامارات العربية المتحدة	Kilo		
	Bahrain	7,370,400	6,225	31,125		البحرين	Kilo		

الاستيرادات السلعية (غير النفطية) حسب السلعة وبلد المنشأ لسنة 2018

Imports (non oil) by commodity and origin country for the year 2018

Con. Table (9) - Follow

تابع جدول (9) - يتبع

Commodity	Country	القيمة بالدينار	القيمة بالدولار	الوزن (كغم)	الكمية	بلد المنشأ	الوحدة القياسية	وصف السلعة	HS
		Value(I.D)	Value(\$)	Weight(K.G)	Quantity		Unit		
	China	65,616,028,333	55,453,803	264,993,386		الصين	Kilo		
	Kuwait	256,145,936	216,421	1,148,050		الكويت	Kilo		
	Germany	48,509,280	41,040	195,429		المانيا	Kilo		
	Jordan	1,515,186,174	1,281,857	6,111,993		المملكة الاردنية الهاشمية	Kilo		
	Saudi Arabia	256,415,452	216,888	1,089,319		المملكة العربية السعودية	Kilo		
	Indonesia	16,017,282,000	13,551,000	67,755,000		اندونيسيا	Kilo		
	Iran	111,658,401,620	94,342,546	594,473,615		ايران	Kilo		
	Italy	302,224,608	255,432	850,708		ايطاليا	Kilo		
	Turkey	1,559,578,136	1,318,092	7,035,505		تركيا	Kilo		
	Egypt	569,923,676	481,885	1,935,277		جمهورية مصر العربية	Kilo		
	United States of America	6,382,800	5,400	27,000		الولايات المتحدة الامريكية	Kilo		
	Vietnam	32,692,608	27,612	236,000		فيتنام	Kilo		
	Oman	16,817,536	14,204	71,020		سلطنة عمان	Kilo		
		230,979,779,293	195,217,482	1,110,624,365		المجموع			
Equipment and wares for laboratory, chemical or uses for other technical uses of porcelain or Chinese	Iran	2,663,229,216	2,249,349	3,922,316		ايران	Kilo	أجهزة وأصناف للمختبرات ولاستعمالات كيمياوية او لاستعمالات تقنية اخر من بورسليين او صيني	69091100
	United States of America	364,824,914	308,129	9,000		الولايات المتحدة الامريكية	Kilo		
	India	10,846,032	9,176	7,000		الهند	Kilo		
	Germany	34,159,800	28,900	86,700		المانيا	Kilo		
	China	39,069,632	32,998	98,994		الصين	Kilo		

الاستيرادات السلعية (غير النفطية) حسب السلعة وبلد المنشأ لسنة 2018

Imports (non oil) by commodity and origin country for the year 2018

Con. Table (9) - Follow

تابع جدول (9) - يتبع

Commodity	Country	القيمة بالدينار	القيمة بالدولار	الوزن (كغم)	الكمية	بلد المنشأ	الوحدة القياسية	وصف السلعة	HS
		Value(I.D)	Value(\$)	Weight(K.G)	Quantity		Unit		
	European Union	15,480,800	13,075	5,000		الاتحاد الاوربي	Kilo		
	Belgium	60,095,104	50,756	70,000		بلجيكا	Kilo		
	South Korea	258,707,552	218,503	18,230		كوريا الجنوبية	Kilo		
		3,446,413,050	2,910,886	4,217,240		المجموع			
Equipment and wares for laboratory, chemical or uses the technical uses of other varieties of hardness equal to or more than 9 measuring the MOHS	United States of America	693,312,094	586,178	24,280		الولايات المتحدة الامريكية	Kilo	أجهزة وأصناف للمختبرات ولاستعمالات كيميائية او لاستعمالات تقنية اخر من اصناف ذات صلابة تعادل او تزيد عن 9 بقياس MOHS	69091200
		693,312,094	586,178	24,280		المجموع			
Other equipment and wares for laboratory, chemical or uses for other technical uses	United Kingdom	35,520,000	30,000	20,000		المملكة المتحدة	Kilo	غيرها من أجهزة وأصناف للمختبرات ولاستعمالات كيميائية او لاستعمالات تقنية اخر	69091900
	Taiwan (Formosa)	3,623,040	3,060	3,000		تايبوان (فرموزا)	Kilo		
	Germany	1,610,240	1,360	1,000		المانيا	Kilo		
	United States of America	1,864,800	1,575	1,000		الولايات المتحدة الامريكية	Kilo		
		42,618,080	35,995	25,000		المجموع			
Other troughs and tubs and similar containers for agricultural use of ceramics	Turkey	5,242,170	4,435	6,000		تركيا	Kilo	غيرها من أجران وقصاع وأوعية مماثلة للاستعمالات الزراعية من خزف	69099090

الاستيرادات السلعية (غير النفطية) حسب السلعة وبلد المنشأ لسنة 2018

Imports (non oil) by commodity and origin country for the year 2018

Con. Table (9) - Follow

تابع جدول (9) - يتبع

Commodity	Country	القيمة بالدينار	القيمة بالدولار	الوزن (كغم)	الكمية	بلد المنشأ	الوحدة القياسية	وصف السلعة	HS
		Value(I.D)	Value(\$)	Weight(K.G)	Quantity		Unit		
	Iran	68,680,288	58,007	118,700		ايران	Kilo		
	China	32,204,800	27,200	12,000		الصين	Kilo		
		106,127,258	89,642	136,700		المجموع			
Wash basins (areas) and the sinks and the rules of bath tubs and sinks and basins emptied "his hands" seats, bathrooms, toilets and empty the water tank (flush) and urinals and similar types of fixed health, of porcelain or Chinese	Germany	82,605,312	69,768	26,500		المانيا	Kilo	أحواض غسل (مجالى) ومغاسل وقواعد مغاسل وأحواض استحمام واحواض استبراء بيديه"وحمامات ومقاعد" مراحيض وخزانات تفريغ مياه (سيفون) ومباول وأصناف صحية ثابتة مماثلة، من بورسلين او صيني	69101000
	Spain	53,307,352	45,036	55,544		اسبانيا	Kilo		
	Iran	66,310,481,154	56,095,952	3,321,450		ايران	Kilo		
	United Arab Emirates	3,346,891,820	2,827,550	259,430		الامارات العربية المتحدة	Kilo		
	Turkey	64,927,581,871	54,846,607	4,311,986		تركيا	Kilo		
	Jordan	152,525,280	129,040	16,000		المملكة الاردنية الهاشمية	Kilo		
	India	11,599,009,708	9,812,285	1,094,745		الهند	Kilo		
	European Union	115,819,244	97,869	140,885		الاتحاد الاوربي	Kilo		
	United States of America	69,502,288	58,734	24,206		الولايات المتحدة الامريكية	Kilo		
	Italy	1,631,899,932	1,380,626	2,398,878		ايطاليا	Kilo		
	Egypt	1,909,136,882	1,615,005	1,649,843		جمهورية مصر العربية	Kilo		

الاستيرادات السلعية (غير النفطية) حسب السلعة وبلد المنشأ لسنة 2018

Imports (non oil) by commodity and origin country for the year 2018

Con. Table (9) - Follow

تابع جدول (9) - يتبع

Commodity	Country	القيمة بالدينار	القيمة بالدولار	الوزن (كغم)	الكمية	بلد المنشأ	الوحدة القياسية	وصف السلعة	HS
		Value(I.D)	Value(\$)	Weight(K.G)	Quantity		Unit		
	Thailand	302,275,478	255,725	29,000		تايلند	Kilo		
	Saudi Arabia	21,257,536	17,954	9,410		المملكة العربية السعودية	Kilo		
	Kazakhstan	69,026,970	58,375	142,071		كازخستان	Kilo		
	South Korea	2,301,325,978	1,946,958	2,361,000		كوريا الجنوبية	Kilo		
	Kuwait	13,616,000	11,500	10,000		الكويت	Kilo		
	China	79,489,874,128	67,226,704	24,502,276		الصين	Kilo		
	United Kingdom	144,541,524	122,079	305,197		المملكة المتحدة	Kilo		
		232,540,678,457	196,617,767	40,658,421		المجموع			
Other sinks (areas) and sinks and sinks and the rules of bath tubs and pools emptied "his hands" seats, bathrooms, toilets and empty the water tank (flush) and urinals and similar types of fixed health	Iran	183,157,696	154,694	247,500		ايران	Kilo	غيرها من أحواض غسيل (مجالى) ومغاسل وقواعد مغاسل وأحواض استحمام واحواض استبراء "بيدية" وحمامات ومقاعد مراحيض وخزانات تفريغ مياه (سيفون) ومباول وأصناف صحية ثابتة مماثلة	69109000
	United Arab Emirates	44,992,000	38,000	6,000		الإمارات العربية المتحدة	Kilo		
	Philippines	7,092,000	6,000	15,840		الفلبين	Kilo		
		235,241,696	198,694	269,340		المجموع			
Utensils and tableware, kitchenware of porcelain Chinese	Iran	30,270,724	25,586	59,520		ايران	Kilo	أواني وأدوات للماندة أو المطبخ من بورسلين صيني	69111000

الاستيرادات السلعية (غير النفطية) حسب السلعة وبلد المنشأ لسنة 2018

Imports (non oil) by commodity and origin country for the year 2018

Con. Table (9) - Follow

تابع جدول (9) - يتبع

Commodity	Country	القيمة بالدينار	القيمة بالدولار	الوزن (كغم)	الكمية	بلد المنشأ	الوحدة القياسية	وصف السلعة	HS
		Value(I.D)	Value(\$)	Weight(K.G)	Quantity		Unit		
	Taiwan (Formosa)	76,830,000	65,000	42,900		تايبوان (فرموزا)	Kilo		
	Turkey	125,997,410	106,555	248,250		تركيا	Kilo		
	China	75,435,240	63,820	85,186		الصين	Kilo		
	United Arab Emirates	2,366,364	2,002	1,000		الامارات العربية المتحدة	Kilo		
	Philippines	14,385,600	12,150	12,300		الفلبين	Kilo		
		325,285,338	275,113	449,156		المجموع			
Utensils and tableware, kitchenware, other household articles and personal care Balndhafah or Toilet, from ceramic materials other than of porcelain or China	Saudi Arabia	48,566,016	41,088	41,088		المملكة العربية السعودية	Kilo	أواني وأدوات للمائدة أو المطبخ وأدوات منزلية أخرى واصناف للعتاية بالنضافة الشخصية أو للتواليت، من مواد خزفية اخرعدا البورسلين او الصيني	69120000
	India	40,108,000	33,875	50,814		الهند	Kilo		
	China	25,873,097,416	21,887,956	34,807,215		الصين	Kilo		
	Iran	223,930,558	189,172	284,075		ايران	Kilo		
	Thailand	148,872,900	125,950	125,950		تايلند	Kilo		
	Jordan	176,385,132	149,226	152,626		المملكة الاردنية الهاشمية	Kilo		
	Syria	36,562,222	30,921	43,320		الجمهورية العربية السورية	Kilo		
	Egypt	5,910,000	5,000	6,000		جمهورية مصر العربية	Kilo		
	Indonesia	70,750,544	59,791	96,472		اندونيسيا	Kilo		
	Kuwait	162,631,426	137,434	184,500		الكويت	Kilo		

الاستيرادات السلعية (غير النفطية) حسب السلعة وبلد المنشأ لسنة 2018

Imports (non oil) by commodity and origin country for the year 2018

Con. Table (9) - Follow

تابع جدول (9) - يتبع

Commodity	Country	القيمة بالدينار	القيمة بالدولار	الوزن (كغم)	الكمية	بلد المنشأ	الوحدة القياسية	وصف السلعة	HS
		Value(I.D)	Value(\$)	Weight(K.G)	Quantity		Unit		
	United Arab Emirates	40,847,556	34,558	67,318		الامارات العربية المتحدة	Kilo		
	Turkey	557,183,118	471,192	400,517		تركيا	Kilo		
	United States of America	150,092,724	126,982	126,982		الولايات المتحدة الامريكية	Kilo		
	Brazil	7,165,284	6,062	6,062		البرازيل	Kilo		
	European Union	951,395,056	804,859	1,205,218		الاتحاد الاوربي	Kilo		
	South Korea	351,749,600	297,550	324,000		كوريا الجنوبية	Kilo		
	Japan	1,427,856	1,208	1,812		اليابان	Kilo		
	Italy	59,100,000	50,000	60,000		ايطاليا	Kilo		
		28,905,775,408	24,452,824	37,983,969		المجموع			
Vases of porcelain (Chinese)	China	254,147,208	215,004	47,500		الصين	Kilo	مزهرات من بورسليين (صيني)	69131030
	Iran	9,146,400	7,725	10,000		ايران	Kilo		
		263,293,608	222,729	57,500		المجموع			
Boxes for jewelry, candy and similar porcelain or Chinese	China	56,225,792	47,488	2,000		الصين	Kilo	علب للمجوهرات والحلوى وما يماثلها من بورسليين او صيني	69131050
		56,225,792	47,488	2,000		المجموع			
Other small statues and other items for decoration of porcelain or Chinese	Turkey	57,189,612	48,366	72,130		تركيا	Kilo	غيرها من تماثيل صغيرة وأصناف أخرى للزينة، من بورسليين او صيني	69131090
	China	404,995,832	342,449	301,913		الصين	Kilo		
	Iran	50,314,080	42,495	64,815		ايران	Kilo		
		512,499,524	433,310	438,858		المجموع			

الاستيرادات السلعية (غير النفطية) حسب السلعة وبلد المنشأ لسنة 2018

Imports (non oil) by commodity and origin country for the year 2018

Con. Table (9) - Follow

تابع جدول (9) - يتبع

Commodity	Country	القيمة بالدينار	القيمة بالدولار	الوزن (كغم)	الكمية	بلد المنشأ	الوحدة القياسية	وصف السلعة	HS
		Value(I.D)	Value(\$)	Weight(K.G)	Quantity		Unit		
Other manufactures Akharmin porcelain or Chinese	Iran	71,860,512	60,693	164,200		ايران	Kilo	غيرها من مصنوعات اكرمن بورسلين او صيني	69141090
		71,860,512	60,693	164,200		المجموع			
Pot is decorated (eg, gardening) made of ordinary pottery	China	41,366,592	34,938	54,000		الصين	Kilo	الاصص غير المزخرفة (مثلا للبيستنة) المصنوعة من الفخار العادي	69149020
	Iran	507,840,028	428,947	860,836		ايران	Kilo		
		549,206,620	463,885	914,836		المجموع			
Glass and glassware.								زجاج ومصنوعاته	70
Tubes Of other glass having a linear coefficient of expansion not exceeding 5 x 10 ⁶ per Kelvin within a temperature range of 0 °C to 300 °C	China	102,424,087	86,507	4,000		الصين	Kilo	انابيب من زجاج آخر ذي عامل - (10) ×تمدد طولي لا يتجاوز 5 لكل كلفن بدرجة حرارة تتراوح 6 ما بين صفر و 300 درجة مئوية	70023200
	Saudi Arabia	243,240,960	205,440	57,600		المملكة العربية السعودية	Kilo		
		345,665,047	291,947	61,600		المجموع			
Coloured throughout the mass (body tinted), opacified, flashed or having an absorbent, reflecting or nonreflecting layer	Egypt	292,675,020	247,610	439,025	110787	جمهورية مصر العربية	SQ.M	الواح وصفائح من زجاج غير مسلحة ملونة في كتلتها أو معتمة أو مكسوة أو ذات طبقة ماصة عاكسة أو غير عاكسة	70031200
	Indonesia	826,218,000	699,000	596,577	45833	اندونيسيا	SQ.M		
	Lebanon	42,106,386	35,623	63,161	15939	لبنان	SQ.M		

الاستيرادات السلعية (غير النفطية) حسب السلعة وبلد المنشأ لسنة 2018

Imports (non oil) by commodity and origin country for the year 2018

Con. Table (9) - Follow

تابع جدول (9) - يتبع

Commodity	Country	القيمة بالدينار	القيمة بالدولار	الوزن (كغم)	الكمية	بلد المنشأ	الوحدة القياسية	وصف السلعة	HS
		Value(I.D)	Value(\$)	Weight(K.G)	Quantity		Unit		
	Kuwait	99,713,520	84,280	583,819	45838	الكويت	SQ.M		
	China	2,661,537,935	2,250,301	9,860,830	1114271	الصين	SQ.M		
	Malaysia	123,840,480	104,595	1,000	5738	ماليزيا	SQ.M		
	Iran	1,425,226,932	1,204,064	4,475,969	586667	ايران	SQ.M		
	Turkey	3,608,743,288	3,053,007	144,826	1882280	تركيا	SQ.M		
	Saudi Arabia	70,920,000	60,000	657,634	37161	المملكة العربية السعودية	SQ.M		
	Taiwan (Formosa)	165,480,000	140,000	1,534,480	86710	تايوان (فرموزا)	SQ.M		
		9,316,461,561	7,878,480	18,357,321	3931224	المجموع			
And other plates, sheets of glass, but armed	Iran	913,887,410	772,958	7,478,660	423707	ايران	SQ.M	وغيرها من ألواح وصفائح من زجاج، غير مسلحة	70031900
	Turkey	9,387,036	7,929	44,259	5479	تركيا	SQ.M		
	China	474,860,948	401,661	1,084,000	67967	الصين	SQ.M		
		1,398,135,394	1,182,548	8,606,919	497153	المجموع			
Glass, coloured throughout the mass (body tinted), opacified, flashed or having an absorbent, reflecting or nonreflecting layer	China	86,738,820	73,374	310,834	20032	الصين	SQ.M	زجاج ملون في كتلته أو معتم أو مصفح بزجاج اخر(مزدوج) أو ذو طبقة ماصة، عاكسة أو غير عاكسة	70042000
	Iran	110,484,266	93,342	192,405	43932	ايران	SQ.M		
	Turkey	5,776,160	4,880	8,000	1400	تركيا	SQ.M		
	United States of America	2,191,193	1,851	1,500	30	الولايات المتحدة الامريكية	SQ.M		
		205,190,439	173,447	512,739	65394	المجموع			

الاستيرادات السلعية (غير النفطية) حسب السلعة وبلد المنشأ لسنة 2018

Imports (non oil) by commodity and origin country for the year 2018

Con. Table (9) - Follow

تابع جدول (9) - يتبع

Commodity	Country	القيمة بالدينار	القيمة بالدولار	الوزن (كغم)	الكمية	بلد المنشأ	الوحدة القياسية	وصف السلعة	HS
		Value(I.D)	Value(\$)	Weight(K.G)	Quantity		Unit		
Glass is another busy	India	19,443,900	16,450	20,000	14800	الهند	SQ.M	زجاج آخر غير مشغول	70049000
	Turkey	193,299,050	163,510	405,176	74174	تركيا	SQ.M		
	Iran	5,963,852,815	5,038,925	13,719,907	3057451	ايران	SQ.M		
	Japan	230,880	195	10,000	2800	اليابان	SQ.M		
	Saudi Arabia	60,407,292	51,106	14,914	2546	المملكة العربية السعودية	SQ.M		
	Jordan	40,490,592	34,256	30,000	25800	المملكة الاردنية الهاشمية	SQ.M		
	Kuwait	89,816,160	75,960	89,500	65500	الكويت	SQ.M		
	China	7,982,228,014	6,742,744	1,404,945	391570	الصين	SQ.M		
	United Arab Emirates	9,721,950	8,225	10,000	2000	الامارات العربية المتحدة	SQ.M		
	Egypt	35,460,000	30,000	60,000	15000	جمهورية مصر العربية	SQ.M		
	Indonesia	3,345,984	2,826	15,000	5000	اندونيسيا	SQ.M		
			14,398,296,637	12,164,197	15,779,442	3656641	المجموع		
Nonwired glass, having an absorbent, reflecting or nonreflecting layer	China	6,825,902,212	5,765,583	978,553	495229	الصين	SQ.M	زجاج غير مسلح ذو طبقة ماصة، عاكسة أو غير عاكسة	70051000
	Kuwait	97,578,176	82,414	25,000	40000	الكويت	SQ.M		
	Iran	1,852,101,554	1,564,350	6,390,395	2096439	ايران	SQ.M		
	Turkey	77,246,064	65,352	84,011	66028	تركيا	SQ.M		
	Kazakhstan	1,063,800	900	500	1200	كازخستان	SQ.M		
	United Arab Emirates	45,644,384	38,551	20,000	30000	الامارات العربية المتحدة	SQ.M		
			8,899,536,190	7,517,150	7,498,459	2728896	المجموع		
Other glass other than the armed	China	109,589,856	92,559	191,100	8000	الصين	SQ.M	غيره من زجاج آخر غير مسلح	70052900

الاستيرادات السلعية (غير النفطية) حسب السلعة وبلد المنشأ لسنة 2018

Imports (non oil) by commodity and origin country for the year 2018

Con. Table (9) - Follow

تابع جدول (9) - يتبع

Commodity	Country	القيمة بالدينار	القيمة بالدولار	الوزن (كغم)	الكمية	بلد المنشأ	الوحدة القياسية	وصف السلعة	HS
		Value(I.D)	Value(\$)	Weight(K.G)	Quantity		Unit		
		109,589,856	92,559	191,100	8000	المجموع			
Tempered safety glass size and shape suitable for installation in cars, aircraft or space vehicles or ships or other means of transport	Egypt	4,736,000	4,000	1,000	160	جمهورية مصر العربية	SQ.M	زجاج مامون مقسى بأشكال ومقاسات مناسبة لتركيبها في السيارات أو الطائرات أو المركبات الفضائية أو البواخر أو غيرها من وسائل النقل	70071100
	Iran	93,200,864	78,787	190,000	18000	ايران	SQ.M		
	Malaysia	28,025,280	23,670	20,000	139	ماليزيا	SQ.M		
	China	497,806,882	421,095	701,380	13370	الصين	SQ.M		
			623,769,026	527,552	912,380	31669	المجموع		
Laminated safety glass size and shape suitable for installation in cars, aircraft or space vehicles or ships or other means of transport	China	295,485,834	249,600	333,030	90920	الصين	SQ.M	زجاج مامون منضد بأشكال ومقاسات مناسبة لتركيبها في السيارات أو الطائرات أو المركبات الفضائية أو البواخر أو غيرها من وسائل النقل	70072100
	United Arab Emirates	7,098,000	6,000	3,620	1060	الامارات العربية المتحدة	SQ.M		
	Germany	16,642,560	14,080	10,000	1700	المانيا	SQ.M		
	Iran	197,885,824	167,152	288,200	31544	ايران	SQ.M		
	Egypt	2,895,900	2,450	9,000	1800	جمهورية مصر العربية	SQ.M		
		520,008,118	439,282	643,850	127024	المجموع			

الاستيرادات السلعية (غير النفطية) حسب السلعة وبلد المنشأ لسنة 2018

Imports (non oil) by commodity and origin country for the year 2018

Con. Table (9) - Follow

تابع جدول (9) - يتبع

Commodity	Country	القيمة بالدينار	القيمة بالدولار	الوزن (كغم)	الكمية	بلد المنشأ	الوحدة القياسية	وصف السلعة	HS
		Value(I.D)	Value(\$)	Weight(K.G)	Quantity		Unit		
Rear-view mirrors of the means of transport	China	5,619,264	4,746	633	316	الصين	NO.	مرايا للرؤية الخلفية لوسائل النقل	70091000
		5,619,264	4,746	633	316	المجموع			
Other Mraiymn glass without frames	Turkey	2,841,600	2,400	800	400	تركيا	NO.	غيرها من مرايا من زجاج بدون اطر	70099100
	Iran	157,797,152	133,403	132,877	38856	ايران	NO.		
	China	131,170,400	110,850	468,039	11727	الصين	NO.		
		291,809,152	246,653	601,716	50983	المجموع			
Other Mraiymn Glass Frames	China	45,516,512	38,443	26,700	4805	الصين	NO.	غيرها من مرايا من زجاج باطر	70099200
	Iran	44,713,760	37,765	70,000	9350	ايران	NO.		
		90,230,272	76,208	96,700	14155	المجموع			
Tubes (ampoules) of glass	Brazil	4,724,160	3,990	6,000		البرازيل	Kilo	أنابيب (أمبولات) من زجاج	70101000
	United Arab Emirates	58,527,488	49,432	31,000		الامارات العربية المتحدة	Kilo		
	Iran	4,063,691,592	3,433,476	4,902,000		ايران	Kilo		
	China	201,240,667	169,982	169,000		الصين	Kilo		
	Kuwait	2,830,262,710	2,390,474	3,831,000		الكويت	Kilo		
	Saudi Arabia	830,966,720	701,830	946,000		المملكة العربية السعودية	Kilo		
	India	35,520,000	30,000	48,000		الهند	Kilo		
	Kazakhstan	17,272,192	14,588	16,000		كازخستان	Kilo		
	Sri Lanka	133,146,720	112,455	179,928		سرى لانكا	Kilo		
	Egypt	155,653,376	131,464	206,420		جمهورية مصر العربية	Kilo		
	Turkey	431,324,858	364,665	575,500		تركيا	Kilo		
		8,762,330,483	7,402,356	10,910,848		المجموع			

الاستيرادات السلعية (غير النفطية) حسب السلعة وبلد المنشأ لسنة 2018

Imports (non oil) by commodity and origin country for the year 2018

Con. Table (9) - Follow

تابع جدول (9) - يتبع

Commodity	Country	القيمة بالدينار	القيمة بالدولار	الوزن (كغم)	الكمية	بلد المنشأ	الوحدة القياسية	وصف السلعة	HS
		Value(I.D)	Value(\$)	Weight(K.G)	Quantity		Unit		
Stoppers and caps of other glass	Saudi Arabia	48,271,680	40,770	18,000		المملكة العربية السعودية	Kilo	سدادات واغطية اخر من زجاج	70102000
		48,271,680	40,770	18,000		المجموع			
Other large bottles (Carboys) and bottles and bottles, flasks and jars and other similar containers of glass for conveyance or packing of goods, conservation of glass bottles	Kazakhstan	22,335,672	18,878	24,000		كازخستان	Kilo	غيرها من قوارير ضخمة (دمجانات) وقتاني وقوارير ودوارق وبرطمانات وغيرها من الأوعية المماثلة من زجاج لنقل أو تعبئة السلع، وقوارير حفظ من زجاج	70109000
	Turkey	1,999,542,212	1,690,040	2,655,925		تركيا	Kilo		
	Germany	30,873,984	26,076	41,722		المانيا	Kilo		
	Vietnam	591,000,000	500,000	666,667		فيتنام	Kilo		
	United Kingdom	38,546,202	32,611	52,178		المملكة المتحدة	Kilo		
	Iran	40,301,164,917	34,039,590	58,951,842		ايران	Kilo		
	Sri Lanka	349,370,310	295,195	353,366		سرى لانكا	Kilo		
	Saudi Arabia	3,532,106,914	2,984,346	4,860,732		المملكة العربية السعودية	Kilo		
	Oman	2,043,049,156	1,726,475	2,197,465		سلطنة عمان	Kilo		
	European Union	35,460,000	30,000	60,000		الاتحاد الاوربي	Kilo		
	Jordan	237,343,236	200,798	221,616		المملكة الاردنية الهاشمية	Kilo		
	Kuwait	15,755,494,834	13,312,755	23,229,073		الكويت	Kilo		
	United States of America	319,140	270	1,000		الولايات المتحدة الامريكية	Kilo		
	China	16,779,750,086	14,193,639	22,693,484		الصين	Kilo		

الاستيرادات السلعية (غير النفطية) حسب السلعة وبلد المنشأ لسنة 2018

Imports (non oil) by commodity and origin country for the year 2018

Con. Table (9) - Follow

تابع جدول (9) - يتبع

Commodity	Country	القيمة بالدينار	القيمة بالدولار	الوزن (كغم)	الكمية	بلد المنشأ	الوحدة القياسية	وصف السلعة	HS
		Value(I.D)	Value(\$)	Weight(K.G)	Quantity		Unit		
	United Arab Emirates	223,057,124	188,502	189,539		الامارات العربية المتحدة	Kilo		
	India	190,694,656	161,222	153,786,164		الهند	Kilo		
	Egypt	5,342,312,236	4,513,471	5,665,093		جمهورية مصر العربية	Kilo		
		87,472,420,679	73,913,868	275,649,866		المجموع			
Casings and tubes of glass for electric lighting	China	6,097,600	5,150	1,600	5500	الصين	NO.	فوارغ وانابيب من زجاج للإنارة الكهربائية	70111000
		6,097,600	5,150	1,600	5500	المجموع			
Bottles, containers for internal buffer Olgerhamn pots buffer cycle air	Iran	6,000,512	5,068	13,504	14800	ايران	NO.	زجاجات داخلية للاوعية العازلة اولغيرهامن الاواني العازلة المفرغة الهواء	70120000
		6,000,512	5,068	13,504	14800	المجموع			
Tools of the kitchen table or a glass ceramic	Australia	10,354,080	8,745	6,000		استراليا	Kilo	ادوات للمائدة او للمطبخ من خزف زجاجي	70131010
	European Union	58,026,756	49,043	68,435		الاتحاد الاوربي	Kilo		
	United Arab Emirates	126,360,156	106,888	190,740		الامارات العربية المتحدة	Kilo		
	Syria	40,471,024	34,186	44,072		الجمهورية العربية السورية	Kilo		
	Kuwait	131,367,480	111,090	202,504		الكويت	Kilo		
	United States of America	17,977,229	15,183	24,792		الولايات المتحدة الامريكية	Kilo		
	Italy	8,288,000	7,000	5,000		ايطاليا	Kilo		
	India	69,288,578	58,559	59,577		الهند	Kilo		

الاستيرادات السلعية (غير النفطية) حسب السلعة وبلد المنشأ لسنة 2018

Imports (non oil) by commodity and origin country for the year 2018

Con. Table (9) - Follow

تابع جدول (9) - يتبع

Commodity	Country	القيمة بالدينار	القيمة بالدولار	الوزن (كغم)	الكمية	بلد المنشأ	الوحدة القياسية	وصف السلعة	HS
		Value(I.D)	Value(\$)	Weight(K.G)	Quantity		Unit		
	United Kingdom	74,433,344	62,866	6,220		المملكة المتحدة	Kilo		
	Saudi Arabia	41,926,880	35,435	73,200		المملكة العربية السعودية	Kilo		
	Jordan	61,292,610	51,855	56,842		المملكة الاردنية الهاشمية	Kilo		
	Germany	301,287,273	254,896	254,896		المانيا	Kilo		
	China	17,448,730,556	14,740,334	15,938,680		الصين	Kilo		
	Netherlands	5,079,360	4,290	6,000		هولندا	Kilo		
	Iran	6,908,614,930	5,837,528	11,885,394		ايران	Kilo		
	Indonesia	4,688,640	3,960	6,000		اندونيسيا	Kilo		
	Thailand	6,689,600	5,650	6,000		تايلند	Kilo		
	Turkey	1,497,214,582	1,265,723	1,657,493		تركيا	Kilo		
	Cech	3,060,640	2,585	4,700		تشيك	Kilo		
	Egypt	468,429,278	396,179	202,517		جمهورية مصر العربية	Kilo		
	Kazakhstan	94,447,822	79,787	64,000		كازخستان	Kilo		
	South Korea	464,233,376	392,089	83,500		كوريا الجنوبية	Kilo		
		27,842,262,194	23,523,871	30,846,562		المجموع			
Bottles of perfume (for decoration) of the ceramic glass	China	27,319,210	23,086	6,199		الصين	Kilo	قناني العطور (للزينة) من خزف زجاجي	70131041
		27,319,210	23,086	6,199		المجموع			
Gerhamn Attormon ceramic glass bottles	France	27,222,528	22,992	12,000		فرنسا	Kilo	غيرها من قناني العطور من خزف زجاجي	70131049
		27,222,528	22,992	12,000		المجموع			

الاستيرادات السلعية (غير النفطية) حسب السلعة وبلد المنشأ لسنة 2018

Imports (non oil) by commodity and origin country for the year 2018

Con. Table (9) - Follow

تابع جدول (9) - يتبع

Commodity	Country	القيمة بالدينار	القيمة بالدولار	الوزن (كغم)	الكمية	بلد المنشأ	الوحدة القياسية	وصف السلعة	HS
		Value(I.D)	Value(\$)	Weight(K.G)	Quantity		Unit		
DRINKING GLASSES, OF GLASS, OTHER THAN OF GLASS CERAMICS OR LEAD CRYSTAL	Iran	180,031,928	152,146	179,945		ايران	Kilo	غيرها من كووس وأقداح الشرب غير ما هو من خزف زجاجي	70132900
	China	3,747,438,544	3,170,298	421,358		الصين	Kilo		
		3,927,470,472	3,322,444	601,303		المجموع			
GLASSWARE OF A KIND USED FOR TABLE (OTHER THAN DRINKING GLASSES) OR KITCHEN PURPOSES OTHER THAN OF GLASS-CERAMICS, OF LEAD CRYSTAL .	Turkey	8,234,720	6,955	10,000		تركيا	Kilo	أدوات زجاجية للمائدة (غير كووس وأقداح الشرب) أو للطبخ، غير ما هو من خزف زجاجي من كرسنال الرصاص	70133100
	Iran	1,538,746,528	1,299,617	2,264,804		ايران	Kilo		
	Jordan	7,328,400	6,200	7,000		المملكة الاردنية الهاشمية	Kilo		
		1,554,309,648	1,312,772	2,281,804		المجموع			
GLASSWARE OF A KIND USED FOR TABLE (OTHER THAN DRINKING GLASSES) OR KITCHEN PURPOSES, OF GLASS .	Turkey	49,265,056	41,609	178,317		تركيا	Kilo	غيرها من أدوات زجاجية للمائدة (غير كووس وأقداح الشرب) أو للطبخ، غير ما هو من خزف زجاجي	70133900
	China	90,245,700	76,350	325,634		الصين	Kilo		
	Iran	216,078,816	182,499	1,146,849		ايران	Kilo		

الاستيرادات السلعية (غير النفطية) حسب السلعة وبلد المنشأ لسنة 2018

Imports (non oil) by commodity and origin country for the year 2018

Con. Table (9) - Follow

تابع جدول (9) - يتبع

Commodity	Country	القيمة بالدينار	القيمة بالدولار	الوزن (كغم)	الكمية	بلد المنشأ	الوحدة القياسية	وصف السلعة	HS
		Value(I.D)	Value(\$)	Weight(K.G)	Quantity		Unit		
	Egypt	110,947,248	93,864	204,755		جمهورية مصر العربية	Kilo		
	Cech	2,364,000	2,000	6,400		تشيك	Kilo		
		468,900,820	396,322	1,861,955		المجموع			
Aquariums of Lead Crystal	China	120,931,734	102,292	28,550		الصين	Kilo	احواض اسماك من كرسنال الرصاص	70139910
	Iran	43,392,800	36,700	25,140		ايران	Kilo		
	Turkey	4,499,200	3,800	1,000		تركيا	Kilo		
		168,823,734	142,792	54,690		المجموع			
Other tools of glass, of a kind used for table or kitchen or the toilet or the office or home decorating for domestic or for similar purposes (other than goods of heading 70.10 or heading 70.18).	India	6,389,600	5,400	1,096		الهند	Kilo	غيرها من أدوات من زجاج، من الأنواع المستعملة للمائدة أو للمطبخ أو للتواليت أو للمكتب أو للتزيين المنزلي الداخلي أو لاستعمالات مماثلة (غير الأصناف الداخلة في البند 70.10 أو البند 70.18).	70139990
	China	68,389,396	57,832	46,400		الصين	Kilo		
	Syria	17,507,784	14,812	14,472		الجمهورية العربية السورية	Kilo		
	Turkey	19,843,416	16,788	15,528		تركيا	Kilo		
	Jordan	34,278,000	29,000	38,030		المملكة الاردنية الهاشمية	Kilo		
	Taiwan (Formosa)	29,550,000	25,000	10,000		تايوان (فرموزا)	Kilo		
	Iran	61,300,416	51,774	68,994		ايران	Kilo		
		237,258,612	200,606	194,520		المجموع			

الاستيرادات السلعية (غير النفطية) حسب السلعة وبلد المنشأ لسنة 2018

Imports (non oil) by commodity and origin country for the year 2018

Con. Table (9) - Follow

تابع جدول (9) - يتبع

Commodity	Country	القيمة بالدينار	القيمة بالدولار	الوزن (كغم)	الكمية	بلد المنشأ	الوحدة القياسية	وصف السلعة	HS
		Value(I.D)	Value(\$)	Weight(K.G)	Quantity		Unit		
Varieties of glass for laboratories of health fused quartz or other fused silica	European Union	11,129,600	9,400	5,152		الاتحاد الاوربي	Kilo	اصناف من زجاج للمختبرات الصحية من كوارتز مصهور أو من غيره من سيليس مصهور	70171000
	China	39,441,408	33,312	18,004		الصين	Kilo		
	Germany	11,072,768	9,352	5,054		المانيا	Kilo		
	United Kingdom	621,600	525	350		المملكة المتحدة	Kilo		
	United States of America	188,650,272	159,333	47,723		الولايات المتحدة الامريكية	Kilo		
	Italy	1,229,280	1,040	490		ايطاليا	Kilo		
	Belgium	118,400	100	150		بلجيكا	Kilo		
	France	4,016,128	3,392	1,833		فرنسا	Kilo		
	Hncara	6,156,800	5,200	2,810		هنكاري	Kilo		
	South Korea	1,182,000	1,000	55		كوريا الجنوبية	Kilo		
	Japan	3,305,728	2,792	1,509		اليابان	Kilo		
			266,923,984	225,446	83,130		المجموع		
Combed fibers "wicks" of glass	Turkey	259,849,386	219,803	92,000		تركيا	Kilo	الياف ممشطة "فتائل" من زجاج	70191200
	Iran	90,664,128	76,704	70,000		ايران	Kilo		
	United States of America	11,840,000	10,000	3,548		الولايات المتحدة الامريكية	Kilo		
	China	20,164,704	17,031	5,000		الصين	Kilo		
			382,518,218	323,538	170,548		المجموع		
Woven from combed fiber "wicks"	South Korea	7,395,774	6,257	1,200		كوريا الجنوبية	Kilo	نسيج من الياف ممشطة "فتائل"	70194000
		7,395,774	6,257	1,200		المجموع			

الاستيرادات السلعية (غير النفطية) حسب السلعة وبلد المنشأ لسنة 2018

Imports (non oil) by commodity and origin country for the year 2018

Con. Table (9) - Follow

تابع جدول (9) - يتبع

Commodity	Country	القيمة بالدينار	القيمة بالدولار	الوزن (كغم)	الكمية	بلد المنشأ	الوحدة القياسية	وصف السلعة	HS
		Value(I.D)	Value(\$)	Weight(K.G)	Quantity		Unit		
Water tanks of glass	Saudi Arabia	135,539,940	114,670	5,000		المملكة العربية السعودية	Kilo	خزانات المياه من زجاج	70199020
	Indonesia	363,927,162	307,891	1,000		اندونيسيا	Kilo		
		499,467,102	422,561	6,000		المجموع			
Fiber and the weave of glass for the purposes of insulation (heat, sound, electricity)	United Arab Emirates	51,199,472	43,313	45,312		الامارات العربية المتحدة	Kilo	الياف ونسج من زجاج لاغراض العزل (الحرارة، الصوت، الكهرباء)	70199040
	Turkey	192,168,810	162,390	166,446		تركيا	Kilo		
	Italy	186,397,120	157,430	125,944		ايطاليا	Kilo		
	Canada	142,412,783,328	120,281,067	96,224,854		كندا	Kilo		
	Iran	56,197,232	47,473	85,674		ايران	Kilo		
	Cuba	63,225,600	53,400	161,818		كوبا	Kilo		
	Egypt	4,179,520	3,530	10,000		جمهورية مصر العربية	Kilo		
	China	1,950,445,350	1,647,336	1,011,451		الصين	Kilo		
	United Kingdom	192,077,884	162,502	5,000		المملكة المتحدة	Kilo		
	Kuwait	113,232,176	95,719	218,536		الكويت	Kilo		
	Saudi Arabia	28,511,442	24,081	72,972		المملكة العربية السعودية	Kilo		
	South Korea	39,316,866	33,263	25,000		كوريا الجنوبية	Kilo		
			145,289,734,800	122,711,504	98,153,007		المجموع		
Funds, a manufacturer of electric meters of glass fiber is equipped with electrically	Iran	70,997,376	59,964	63,463		ايران	Kilo	صناديق مصنعة للعدادات الكهربائية من الالياف الزجاجية غير مجهزة كهربائيا	70199050

الاستيرادات السلعية (غير النفطية) حسب السلعة وبلد المنشأ لسنة 2018

Imports (non oil) by commodity and origin country for the year 2018

Con. Table (9) - Follow

تابع جدول (9) - يتبع

Commodity	Country	القيمة بالدينار	القيمة بالدولار	الوزن (كغم)	الكمية	بلد المنشأ	الوحدة القياسية	وصف السلعة	HS
		Value(I.D)	Value(\$)	Weight(K.G)	Quantity		Unit		
	China	8,608,899,820	7,283,330	1,896,279		الصين	Kilo		
	European Union	74,149,952	62,728	16,264		الاتحاد الاوربي	Kilo		
	Germany	59,100,000	50,000	12,963		المانيا	Kilo		
	United States of America	35,460,000	30,000	7,778		الولايات المتحدة الامريكية	Kilo		
	Taiwan (Formosa)	27,541,648	23,297	6,041		تايبوان (فرموزا)	Kilo		
	Turkey	89,568,800	75,700	41,778		تركيا	Kilo		
	Oman	35,460,000	30,000	7,778		سلطنة عمان	Kilo		
	Vietnam	106,380,000	90,000	23,334		فيتنام	Kilo		
	Cuba	60,282,000	51,000	13,222		كوبا	Kilo		
	India	64,339,200	54,425	23,935		الهند	Kilo		
		9,232,178,796	7,810,444	2,112,835		المجموع			
Pipes and tubes of glass fibers	Saudi Arabia	121,415,040	102,720	15,000		المملكة العربية السعودية	Kilo	انابيب ومواسير من الياف زجاجيه	70199060
	China	1,500,130,368	1,267,003	265,200		الصين	Kilo		
	Turkey	551,108,480	465,904	289,816		تركيا	Kilo		
	United States of America	3,552,000	3,000	3,000		الولايات المتحدة الامريكية	Kilo		
		2,176,205,888	1,838,627	573,016		المجموع			
Other glass fibers (including glass wool) and articles thereof (such as yarn and weaving).	Jordan	8,089,088	6,832	12,000		المملكة الاردنية الهاشمية	Kilo	غيرها من ألياف من زجاج (بما فيها صوف الزجاج) ومصنوعاتها (مثل الخيوط والنسج).	70199090
	Saudi Arabia	7,334,800	6,200	34,823		المملكة العربية السعودية	Kilo		
	Iran	120,139,296	101,469	420,920		ايران	Kilo		

الاستيرادات السلعية (غير النفطية) حسب السلعة وبلد المنشأ لسنة 2018

Imports (non oil) by commodity and origin country for the year 2018

Con. Table (9) - Follow

تابع جدول (9) - يتبع

Commodity	Country	القيمة بالدينار	القيمة بالدولار	الوزن (كغم)	الكمية	بلد المنشأ	الوحدة القياسية	وصف السلعة	HS
		Value(I.D)	Value(\$)	Weight(K.G)	Quantity		Unit		
	Turkey	28,333,994	23,949	57,915		تركيا	Kilo		
	Egypt	3,848,000	3,250	19,100		جمهورية مصر العربية	Kilo		
	South Korea	31,508,608	26,612	44,000		كوريا الجنوبية	Kilo		
	Kuwait	12,124,160	10,240	17,000		الكويت	Kilo		
	United Arab Emirates	4,939,648	4,172	8,000		الامارات العربية المتحدة	Kilo		
	China	78,969,420	66,810	63,064		الصين	Kilo		
		295,287,014	249,534	676,822		المجموع			
Other articles of glass from the letters and numbers, banners and other decorations for shops	China	3,078,400	2,600	4,000		الصين	Kilo	مصنوعات أخرى من زجاج من حروف وارقام ولافتات وزخارف اخر للمحلات التجارية	70200030
		3,078,400	2,600	4,000		المجموع			
Other Other articles of glass.	Turkey	86,837,982	73,451	67,751		تركيا	Kilo	غيرها من مصنوعات أخرى من زجاج.	70200090
	Iran	205,907,536	173,914	401,757		ايران	Kilo		
	China	259,507,784	219,437	209,483		الصين	Kilo		
		552,253,302	466,802	678,991		المجموع			
Natural or cultured pearls, precious or semi-precious stones, precious metals, metals clad with precious metal and articles thereof; imitation jewellery; coin								لؤلؤ طبيعي أو مستنبت وأحجار كريمة أو شبه كريمة، معادن ثمينة ومعادن عادية مكسوة بقشره من معادن ثمينة مصنوعات من هذه المواد.حلي الغوايه (مقلده) نقود	71

الاستيرادات السلعية (غير النفطية) حسب السلعة وبلد المنشأ لسنة 2018

Imports (non oil) by commodity and origin country for the year 2018

Con. Table (9) - Follow

تابع جدول (9) - يتبع

Commodity	Country	القيمة بالدينار	القيمة بالدولار	الوزن (كغم)	الكمية	بلد المنشأ	الوحدة القياسية	وصف السلعة	HS
		Value(I.D)	Value(\$)	Weight(K.G)	Quantity		Unit		
Of jewelry and gold	Turkey	44,847,885,888	37,878,282	841,682		تركيا	Gram	حلي ومجوهرات من ذهب	71131910
	United Arab Emirates	24,948,360,000	21,071,250	362,786		الإمارات العربية المتحدة	Gram		
	Iran	689,481,088	582,332	24		إيران	Gram		
			70,485,726,976	59,531,864	1,204,492		المجموع		
Manufactures the formulation and Adzaahamn metals clad with coated or clad with precious metal	China	19,338,272	16,333	4,495		الصين	Gram	مصنوعات صياغة واجزاها من معادن عادية مكسوة أو ملبسة بقشرة من معادن ثمينة	71142000
	India	2,364,000	2,000	170,000		الهند	Gram		
			21,702,272	18,333	174,495		المجموع		
Lured other jewelry (imitation) of the base metal, whether or plated with precious metal	Iran	7,272,128	6,142	9,000		إيران	Kilo	غيرها من حلي غوايه(مقلده)من معادن عادية، وإن كانت مطلية بمعادن ثمينة	71171900
	India	2,549,152	2,153	1,500		الهند	Kilo		
			9,821,280	8,295	10,500		المجموع		
Costume lure of plastic	Iran	130,507,584	110,226	104,800		إيران	Kilo	حلي غواية من بلاستيك	71179010
	Jordan	25,739,232	21,776	1,500		المملكة الأردنية الهاشمية	Kilo		
	China	259,769,480	219,409	86,627		الصين	Kilo		
	Turkey	858,400	725	325		تركيا	Kilo		
	India	31,687,648	26,797	14,200		الهند	Kilo		
			448,562,344	378,933	207,452		المجموع		

الاستيرادات السلعية (غير النفطية) حسب السلعة وبلد المنشأ لسنة 2018

Imports (non oil) by commodity and origin country for the year 2018

Con. Table (9) - Follow

تابع جدول (9) - يتبع

Commodity	Country	القيمة بالدينار	القيمة بالدولار	الوزن (كغم)	الكمية	بلد المنشأ	الوحدة القياسية	وصف السلعة	HS
		Value(I.D)	Value(\$)	Weight(K.G)	Quantity		Unit		
Other types of jewelry seduction	China	509,113,118	430,371	333,284		الصين	Kilo	غيرها من انواع حلي الغوايبة	71179090
	Malaysia	84,432,224	71,311	2,977		ماليزيا	Kilo		
	India	8,060,672	6,808	6,808		الهند	Kilo		
	United Arab Emirates	710,400	600	26		الامارات العربية المتحدة	Kilo		
	European Union	88,963,392	75,138	6,706		الاتحاد الاوربي	Kilo		
	Turkey	4,084,800	3,450	3,450		تركيا	Kilo		
			695,364,606	587,678	353,251		المجموع		
Iron and steel.								حديد صلب (ظهر) وحديد و صلب (فولاذ)	72
Cast iron ore mixtures, nebulae is 0.5% by weight or less of phosphorus	United States of America	28,395,872	23,983	3,500		الولايات المتحدة الامريكية	Kilo	حديد صب خام غير خلانط محتو على 0.5% وزنا أو أقل من الفوسفور	72011000
	United Arab Emirates	20,566,234	17,370	15,000		الامارات العربية المتحدة	Kilo		
	China	22,724,506,848	19,215,597	5,441,219		الصين	Kilo		
	Ukraine	4,745,457,792	4,007,988	412,780		اوكرانيا	Kilo		
	Qatar	42,483,104	35,881	27,120		قطر	Kilo		
	India	19,891,200	16,800	12,000		الهند	Kilo		
	United Kingdom	120,226,912	101,543	12,000		المملكة المتحدة	Kilo		
	Iran	632,454,912	534,168	939,340		ايران	Kilo		
	Turkey	82,740,000	70,000	40,000		تركيا	Kilo		
	Kuwait	19,891,200	16,800	40,000		الكويت	Kilo		
		28,436,614,074	24,040,130	6,942,959		المجموع			

الاستيرادات السلعية (غير النفطية) حسب السلعة وبلد المنشأ لسنة 2018

Imports (non oil) by commodity and origin country for the year 2018

Con. Table (9) - Follow

تابع جدول (9) - يتبع

Commodity	Country	القيمة بالدينار	القيمة بالدولار	الوزن (كغم)	الكمية	بلد المنشأ	الوحدة القياسية	وصف السلعة	HS
		Value(I.D)	Value(\$)	Weight(K.G)	Quantity		Unit		
Mixtures of iron ore; cast iron "Spiegel"	Turkey	13,426,560	11,340	27,000		تركيا	Kilo	خلاط حديد صب خام؛ حديد صب "سبيجل"	72015000
	Iran	494,946,336	418,029	437,880		ايران	Kilo		
	China	38,420,000	32,500	28,300		الصين	Kilo		
			546,792,896	461,869	493,180		المجموع		
Ferrous products obtained by direct reduction of iron ore	Jordan	123,696,300	104,650	54,360		المملكة الاردنية الهاشمية	Kilo	منتجات حديدية متحصل عليها بالإختزال المباشر لخامات الحديد	72031000
	United Arab Emirates	318,715,348	269,185	82,000		الامارات العربية المتحدة	Kilo		
	China	309,631,392	261,513	87,250		الصين	Kilo		
	Kazakhstan	52,557,760	44,390	40,100		كازخستان	Kilo		
	Kuwait	60,301,120	50,930	62,500		الكويت	Kilo		
	India	27,350,400	23,100	13,000		الهند	Kilo		
	Iran	284,525,856	240,309	272,840		ايران	Kilo		
	Turkey	5,384,979,184	4,552,126	1,253,250		تركيا	Kilo		
	United States of America	947,200	800	172		الولايات المتحدة الامريكية	Kilo		
			6,562,704,560	5,547,003	1,865,472		المجموع		
And other spongy ferrous products, in pieces or "Blic", or similar forms; iron with a purity of 99.94% by weight, at least, absolutely or in "Blic", or similar forms.	China	7,459,200	6,300	3,500		الصين	Kilo	وغيرها من المنتجات الحديدية الاسفنجية، قطعاً أو بشكل "بليتس" أو بأشكال مماثلة؛ حديد ذو نقاوة قدرها 99.94% وزناً على الأقل، قطعاً أو بشكل "بليتس" أو بأشكال مماثلة.	72039000
			7,459,200	6,300	3,500		المجموع		

الاستيرادات السلعية (غير النفطية) حسب السلعة وبلد المنشأ لسنة 2018

Imports (non oil) by commodity and origin country for the year 2018

Con. Table (9) - Follow

تابع جدول (9) - يتبع

Commodity	Country	القيمة بالدينار	القيمة بالدولار	الوزن (كغم)	الكمية	بلد المنشأ	الوحدة القياسية	وصف السلعة	HS
		Value(I.D)	Value(\$)	Weight(K.G)	Quantity		Unit		
Waste and scrap of iron or steel, tin-plated	Turkey	680,800	575	200		تركيا	Kilo	خردة وفضلات من حديد أو صلب، مطلي بالقصدير	72043000
		680,800	575	200		المجموع			
Alloy steel powders	Iran	2,527,820,248	2,137,292	43,166,759		ايران	Kilo	مساحيق من خلانط فولاذية	72052100
	Italy	466,640,330	394,122	40,000		ايطاليا	Kilo		
	India	21,904,000	18,500	154,000		الهند	Kilo		
	Kuwait	8,391,008	7,087	98,820		الكويت	Kilo		
	China	9,224,400	7,800	215,284		الصين	Kilo		
	Turkey	31,248,534	26,437	586,000		تركيا	Kilo		
			3,065,228,520	2,591,238	44,260,863		المجموع		
Other iron and steel alloys, other primary forms (other than iron of heading 72.03).	India	567,136	479	500		الهند	Kilo	غيرها من حديد وصلب غير خلانط، بأشكال أولية أخرى (غير الحديد الداخل في البند 72.03).	72069000
	Turkey	40,137,600	33,900	8,000		تركيا	Kilo		
	Kazakhstan	17,248,512	14,568	4,500		كازخستان	Kilo		
			57,953,248	48,947	13,000		المجموع		
Other products from Haddidao of steel in coils not further worked Baktrmen hot-rolled thickness less than 3 mm	Iran	21,312,000	18,000	18,000		ايران	Kilo	غيرها من منتجات من حديد او من صلب بشكل لفات غير مشغولة باكثر من التخليخ بالحرارة بسمك اقل من 3مم	72083900
		21,312,000	18,000	18,000		المجموع			

الاستيرادات السلعية (غير النفطية) حسب السلعة وبلد المنشأ لسنة 2018

Imports (non oil) by commodity and origin country for the year 2018

Con. Table (9) - Follow

تابع جدول (9) - يتبع

Commodity	Country	القيمة بالدينار	القيمة بالدولار	الوزن (كغم)	الكمية	بلد المنشأ	الوحدة القياسية	وصف السلعة	HS
		Value(I.D)	Value(\$)	Weight(K.G)	Quantity		Unit		
Other products of iron or steel are not in rolls, not further worked than hot-rolled thickness of 3 mm or more but less than 4.75 mm	European Union	5,695,040	4,810	2,000		الاتحاد الاوربي	Kilo	غيرها من منتجات من حديد او صلب بشكل غير لفات، غير مشغولة باكثر من التجليخ بالحرارة بسبك 3مم او اكثر ولكن يقل عن 4,75مم	72085300
		5,695,040	4,810	2,000		المجموع			
Grindstone flat products of iron or non alloy steel, plated or coated with zinc-electrolysis	China	497,280	420	1,000		الصين	Kilo	منتجات مجلخة مسطحة، من حديد أو من صلب غير خلائط مكسوة أو مطلية بالزنك بطريقة التحليل الكهربائي	72103000
	Turkey	63,551,200	53,675	75,088		تركيا	Kilo		
		64,048,480	54,095	76,088		المجموع			
Grindstone flat products of iron or non alloy steel, plated or coated with zinc in other ways. Corrugated	United States of America	207,200	175	60		الولايات المتحدة الامريكية	Kilo	منتجات مجلخة مسطحة، من حديد أو من صلب غير خلائط مكسوة أو مطلية بالزنك بطرق اخرى . مموجه	72104100
		207,200	175	60		المجموع			
Grindstone flat products of iron or non alloy steel, plated or coated with zinc mixture _ Aluminum	China	35,460,000	30,000	45,400		الصين	Kilo	منتجات مجلخة مسطحة، من حديد أو من صلب غير خلائط مكسوة أو مطلية بخليط زنك_المنيوم	72106100
		35,460,000	30,000	45,400		المجموع			

الاستيرادات السلعية (غير النفطية) حسب السلعة وبلد المنشأ لسنة 2018

Imports (non oil) by commodity and origin country for the year 2018

Con. Table (9) - Follow

تابع جدول (9) - يتبع

Commodity	Country	القيمة بالدينار	القيمة بالدولار	الوزن (كغم)	الكمية	بلد المنشأ	الوحدة القياسية	وصف السلعة	HS
		Value(I.D)	Value(\$)	Weight(K.G)	Quantity		Unit		
Other products of flat grindstone, of iron or steel alloys, a width of 600 mm or more, plated or coated.	Iran	17,902,080	15,120	36,000		ايران	Kilo	غيرها من منتجات مجلخة مسطحة، من حديد أو من صلب غير خلانط، بعرض 600 مم أو أكثر، مكسوة أو مطلية.	72109000
	China	887,786,880	749,820	1,250		الصين	Kilo		
		905,688,960	764,940	37,250		المجموع			
Other products of flat grindstone, of iron or steel (steel) is alloy, not clad or plated Baktrmen is busy grinding heat	Turkey	9,945,600	8,400	20,000		تركيا	Kilo	غيرها من منتجات مجلخة مسطحة، من حديد أو من صلب (فولاذ) غير خلانط، غير مكسوة ولا مطلية غير مشغولة باكثر من التجلخ بالحرارة	72111900
		9,945,600	8,400	20,000		المجموع			
Bars and rods, hot grindstone in rolls is Mentdma of thousands of iron or steel is Mahtoahmn mixtures containing gears or protrusions or cavities, or other terrain resulting from the grinding	China	132,248,064	111,696	74,464		الصين	Kilo	قضبان وعيدان مجلخة بالحرارة بشكل لفات غير منتظمة اللف من حديد او صلب محتوية من غير الخلانط تحتوي على مسننات أو نتوءات أو تجويفات أو غيرها من التضاريس الناتجة عن عملية التجلخ	72131000
		132,248,064	111,696	74,464		المجموع			

الاستيرادات السلعية (غير النفطية) حسب السلعة وبلد المنشأ لسنة 2018

Imports (non oil) by commodity and origin country for the year 2018

Con. Table (9) - Follow

تابع جدول (9) - يتبع

Commodity	Country	القيمة بالدينار	القيمة بالدولار	الوزن (كغم)	الكمية	بلد المنشأ	الوحدة القياسية	وصف السلعة	HS
		Value(I.D)	Value(\$)	Weight(K.G)	Quantity		Unit		
Rods of iron or non alloy steel, not further worked than hot-rolled roads or clouds or heat, including bars streptocerca after grinding untapped	China	23,640,000	20,000	10,000		الصين	Kilo	قضبان من حديد أو صلب غير خلانط، غير مشغولة أكثر من الطرق أو التجلخ بالحرارة أو السحب بالحرارة، بما فيها القضبان المفتولة بعد التجلخ مطروقة	72141000
	Turkey	40,776,960	34,440	38,000		تركيا	Kilo		
		64,416,960	54,440	48,000		المجموع			
Rods of iron or non alloy steel, not further worked than hot-rolled roads or clouds or heat, including bars streptocerca after grinding. Rectangular cross-section	Turkey	15,628,800	13,200	22,000		تركيا	Kilo	قضبان من حديد أو صلب غير خلانط، غير مشغولة أكثر من الطرق أو التجلخ بالحرارة أو السحب بالحرارة، بما فيها القضبان المفتولة بعد التجلخ ذات مقطع عرضي مستطيل	72149100
		15,628,800	13,200	22,000		المجموع			
Bars and rods of steel for easy cutting of Giralkhala?t, obtained or completed only on the cold	Austria	142,478,280	120,540	287,000		النمسا	Kilo	قضبان وعيدان من صلب للقطع السهل من غير الخلانط، متحصل عليها أو منجزة فقط على البارد	72151000
	Adhiribijan	289,416,960	244,440	679,000		أذربيجان	Kilo		
	Australia	218,433,600	184,800	440,000		استراليا	Kilo		
	Iran	82,300,005,693	69,540,453	157,580,216		ايران	Kilo		
	Ukraine	80,785,088,748	68,230,649	84,209,945		اوكرانيا	Kilo		
	Syria	6,991,520	5,905	16,403		الجمهورية العربية السورية	Kilo		

الاستيرادات السلعية (غير النفطية) حسب السلعة وبلد المنشأ لسنة 2018

Imports (non oil) by commodity and origin country for the year 2018

Con. Table (9) - Follow

تابع جدول (9) - يتبع

Commodity	Country	القيمة بالدينار	القيمة بالدولار	الوزن (كغم)	الكمية	بلد المنشأ	الوحدة القياسية	وصف السلعة	HS
		Value(I.D)	Value(\$)	Weight(K.G)	Quantity		Unit		
	India	5,910,000	5,000	13,889		الهند	Kilo		
	Turkey	34,809,928,674	29,404,415	17,553,659		تركيا	Kilo		
	Saudi Arabia	1,337,920	1,130	1,500		المملكة العربية السعودية	Kilo		
	Jordan	3,947,110,678	3,339,332	9,192,885		المملكة الاردنية الهاشمية	Kilo		
	Germany	38,142,560	32,215	4,500		المانيا	Kilo		
	Kuwait	58,181,760	49,140	117,000		الكويت	Kilo		
	China	24,992,058,223	21,109,633	30,861,121		الصين	Kilo		
	European Union	1,020,632,864	862,021	294,960		الاتحاد الاوربي	Kilo		
	United Arab Emirates	34,312,320	28,980	69,000		الامارات العربية المتحدة	Kilo		
	United States of America	19,898,304	16,806	13,451		الولايات المتحدة الامريكية	Kilo		
	Cuba	902,381,089	762,146	762,000		كوبا	Kilo		
	Malaysia	39,462,252	33,386	3,500		ماليزيا	Kilo		
	Lebanon	15,007,200	12,675	3,500		لبنان	Kilo		
	Italy	35,315,022	29,861	9,500		ايطاليا	Kilo		
	South Korea	1,438,615,760	1,216,875	3,071,764		كوريا الجنوبية	Kilo		
	Pakistan	121,904,640	102,960	198,928		باكستان	Kilo		
	Kazakhstan	164,406,688	138,857	171,500		كازخستان	Kilo		
	Russian Federation	86,668,800	73,200	4,500		روسيا الاتحادية	Kilo		
	North Korea	38,361,600	32,400	90,000		كوريا الشمالية	Kilo		
		231,512,051,155	195,577,819	305,649,721		المجموع			
Other bars and rods of other iron or steel alloys.	Cuba	200,784,342	169,581	112,250		كوبا	Kilo	غيرها من قضبان وعيدان أخرى من حديد أو من صلب غير خلانط.	72159000

الاستيرادات السلعية (غير النفطية) حسب السلعة وبلد المنشأ لسنة 2018

Imports (non oil) by commodity and origin country for the year 2018

Con. Table (9) - Follow

تابع جدول (9) - يتبع

Commodity	Country	القيمة بالدينار	القيمة بالدولار	الوزن (كغم)	الكمية	بلد المنشأ	الوحدة القياسية	وصف السلعة	HS
		Value(I.D)	Value(\$)	Weight(K.G)	Quantity		Unit		
		200,784,342	169,581	112,250		المجموع			
Zoayawachkal special mixtures of Haddidaouselb is a sectional character U, I or H, its height less than 80 mm, not further worked than hot-rolled Oshb heat	India	122,398,464	103,552	20,800		الهند	Kilo	زواياواشكال خاصة من حديد اوصلب غير الخلانط مقطوعها H، أو I أو U بشكل حرف إرتفاعه أقل من 80 مم، غير مشغولة أكثر من التجليخ بالحرارة أو السحب بالحرارة	72161000
	Jordan	194,309,856	164,184	267,000		المملكة الاردنية الهاشمية	Kilo		
	Kazakhstan	157,335,840	132,885	87,500		كازخستان	Kilo		
	Iran	3,692,035,828	3,118,559	3,188,639		ايران	Kilo		
	China	21,564,231,020	18,240,578	13,519,659		الصين	Kilo		
	European Union	14,306,400	12,100	17,441		الاتحاد الاوربي	Kilo		
	Cuba	6,221,054,011	5,254,271	1,608,257		كوبا	Kilo		
	Egypt	3,356,782,937	2,837,545	2,145,163		جمهورية مصر العربية	Kilo		
	Germany	245,109,400	207,350	150,850		المانيا	Kilo		
	Saudi Arabia	1,451,161,500	1,225,650	17,500		المملكة العربية السعودية	Kilo		
	Syria	12,529,200	10,600	10,000		الجمهورية العربية السورية	Kilo		
	France	85,230,358	71,985	71,000		فرنسا	Kilo		
	United Arab Emirates	1,803,155,937	1,523,560	609,044		الامارات العربية المتحدة	Kilo		
	United Kingdom	2,279,200	1,925	1,283		المملكة المتحدة	Kilo		
	United States of America	119,729,626	101,294	60,000		الولايات المتحدة الامريكية	Kilo		

الاستيرادات السلعية (غير النفطية) حسب السلعة وبلد المنشأ لسنة 2018

Imports (non oil) by commodity and origin country for the year 2018

Con. Table (9) - Follow

تابع جدول (9) - يتبع

Commodity	Country	القيمة بالدينار	القيمة بالدولار	الوزن (كغم)	الكمية	بلد المنشأ	الوحدة القياسية	وصف السلعة	HS
		Value(I.D)	Value(\$)	Weight(K.G)	Quantity		Unit		
	Kuwait	394,408,160	333,115	235,901		الكويت	Kilo		
	Greece	265,824,700	224,552	149,702		اليونان	Kilo		
	South Korea	1,796,095,245	1,519,291	1,483,235		كوريا الجنوبية	Kilo		
	Italy	259,234,431	219,141	47,030		ايطاليا	Kilo		
	Turkey	8,744,332,318	7,388,878	5,508,431		تركيا	Kilo		
		50,501,544,431	42,691,015	29,198,435		المجموع			
Corners and private sectors and forms of iron and steel from mixtures of non-sectional dimension is L or T, height 80 mm or more, not further worked than hot-rolled or heat clouds	South Korea	90,394,632	76,476	152,952		كوريا الجنوبية	Kilo	زوايا وقطاعات واشكال خاصة من حديد او من صلب من غير الخلانظ مقطعتها بشكل L أو T، إرتفاعه 80 مم أو أكثر، غير مشغولة أكثر من التخليخ بالحرارة أو السحب بالحرارة	72164000
	Turkey	721,825,896	609,669	1,257,633		تركيا	Kilo		
	United Arab Emirates	252,601,744	213,684	363,407		الامارات العربية المتحدة	Kilo		
	United Kingdom	266,583,745	225,155	36,000		المملكة المتحدة	Kilo		
	Iran	19,275,958,407	16,281,270	18,585,391		ايران	Kilo		
	China	1,310,160,896	1,106,932	1,815,056		الصين	Kilo		
	Saudi Arabia	40,211,640	34,020	81,000		المملكة العربية السعودية	Kilo		
	Cuba	165,760,000	140,000	140,000		كوبا	Kilo		
	Jordan	38,247,156	32,358	114,000		المملكة الاردنية الهاشمية	Kilo		
		22,161,744,116	18,719,564	22,545,439		المجموع			

الاستيرادات السلعية (غير النفطية) حسب السلعة وبلد المنشأ لسنة 2018

Imports (non oil) by commodity and origin country for the year 2018

Con. Table (9) - Follow

تابع جدول (9) - يتبع

Commodity	Country	القيمة بالدينار	القيمة بالدولار	الوزن (كغم)	الكمية	بلد المنشأ	الوحدة القياسية	وصف السلعة	HS
		Value(I.D)	Value(\$)	Weight(K.G)	Quantity		Unit		
Wire of iron or non-alloy steel is painted, although the polished	India	7,222,400	6,100	32,000		الهند	Kilo	اسلاك من حديد او من صلب من غير الخلانط غير مطلية، وإن كانت مصقولة	72171000
	Turkey	60,068,580	50,790	73,500		تركيا	Kilo		
	United States of America	66,606,018	56,299	86,599		الولايات المتحدة الامريكية	Kilo		
	Saudi Arabia	144,204,000	122,000	120,000		المملكة العربية السعودية	Kilo		
	United Arab Emirates	14,208,000	12,000	24,000		الامارات العربية المتحدة	Kilo		
	China	18,696,794,698	15,817,219	22,378,114		الصين	Kilo		
	Iran	1,095,842,368	925,627	1,006,713		ايران	Kilo		
		20,084,946,064	16,990,035	23,720,926		المجموع			
Wire of iron or steel alloys. Plated or coated with zinc	China	1,457,563,206	1,233,133	2,739,500		الصين	Kilo	أسلاك من حديد أو من صلب غير خلانط. مطلية أو مغطاة بالزنك	72172000
	North Korea	17,760,000	15,000	25,000		كوريا الشمالية	Kilo		
	Iran	147,661,980	124,890	294,725		ايران	Kilo		
	United States of America	3,670,400	3,100	500		الولايات المتحدة الامريكية	Kilo		
	Jordan	14,479,500	12,250	50,000		المملكة الاردنية الهاشمية	Kilo		
			1,641,135,086	1,388,373	3,109,725		المجموع		
Wire of iron or steel alloys. Plated or coated with other metals, regular	Iran	35,804,160	30,240	72,000		ايران	Kilo	أسلاك من حديد أو من صلب غير خلانط. مطلية أو مغطاة بمعادن عادية اخرى	72173000
	Turkey	172,147,680	145,395	158,000		تركيا	Kilo		
	European Union	141,842,364	120,002	4,500		الاتحاد الاوربي	Kilo		

الاستيرادات السلعية (غير النفطية) حسب السلعة وبلد المنشأ لسنة 2018

Imports (non oil) by commodity and origin country for the year 2018

Con. Table (9) - Follow

تابع جدول (9) - يتبع

Commodity	Country	القيمة بالدينار	القيمة بالدولار	الوزن (كغم)	الكمية	بلد المنشأ	الوحدة القياسية	وصف السلعة	HS
		Value(I.D)	Value(\$)	Weight(K.G)	Quantity		Unit		
		349,794,204	295,637	234,500		المجموع			
Other wire of iron or steel alloys.	South Africa	44,568,492	37,706	4,500		جنوب افريقيا	Kilo	غيرها من أسلاك من حديد أو من صلب غير خلانطر.	72179000
	Iran	363,283,168	306,827	306,827		ايران	Kilo		
	China	100,718,296,808	85,067,537	3,044,620		الصين	Kilo		
	European Union	35,460,000	30,000	30,000		الاتحاد الاوربي	Kilo		
		101,161,608,468	85,442,070	3,385,947		المجموع			
Grindstone of flat products of stainless steel not further worked than hot-rolled, in rolls, of a thickness exceeding 10 mm width of 600 mm or more	China	47,060,557,762	39,749,509	66,411,167		الصين	Kilo	منتجات مجلخة مسطحة من صلب مقاوم للصدأ غير مشغولة أكثر من التجليخ بالحرارة، بشكل لفات بسمك يزيد عن 10مم بعرض 600مم او أكثر	72191100
	United States of America	32,368,488	27,338	27,338		الولايات المتحدة الامريكية	Kilo		
	Cuba	47,310,350	40,026	44,043		كوبا	Kilo		
	Turkey	176,181,352	148,812	221,732		تركيا	Kilo		
	Iran	309,900,160	261,740	325,240		ايران	Kilo		
		47,626,318,112	40,227,425	67,029,520		المجموع			
Grindstone of flat products of stainless steel, a width of less than 600 mm is not occupied by more than grinding, cold	Italy	888,176,110	750,296	577,028		ايطاليا	Kilo	منتجات مجلخة مسطحة من صلب مقاوم للصدأ، بعرض يقل عن 600 مم غير مشغولة بأكثر من التجليخ على البارد	72202000

الاستيرادات السلعية (غير النفطية) حسب السلعة وبلد المنشأ لسنة 2018

Imports (non oil) by commodity and origin country for the year 2018

Con. Table (9) - Follow

تابع جدول (9) - يتبع

Commodity	Country	القيمة بالدينار	القيمة بالدولار	الوزن (كغم)	الكمية	بلد المنشأ	الوحدة القياسية	وصف السلعة	HS
		Value(I.D)	Value(\$)	Weight(K.G)	Quantity		Unit		
	Germany	484,683,025	409,766	412,814		المانيا	Kilo		
	Indonesia	91,836,400	77,600	48,300		اندونيسيا	Kilo		
	Japan	3,943,904,000	3,331,000	8,000		اليابان	Kilo		
	United States of America	2,553,366,808	2,156,612	475,126		الولايات المتحدة الامريكية	Kilo		
	India	239,051,616	202,080	278,008		الهند	Kilo		
	Austria	82,409,040	69,720	166,000		النمسا	Kilo		
	United Kingdom	714,060,928	603,092	220,000		المملكة المتحدة	Kilo		
	Ukraine	13,752,510,732	11,633,516	29,184,776		اوكرانيا	Kilo		
	Jordan	5,509,934,032	4,661,085	10,796,519		المملكة الاردنية الهاشمية	Kilo		
	United Arab Emirates	5,891,899,981	4,976,456	732,788		الامارات العربية المتحدة	Kilo		
	Kuwait	39,244,580	33,190	83,000		الكويت	Kilo		
	China	74,223,864,078	62,760,870	59,046,391		الصين	Kilo		
	Syria	70,920,000	60,000	70,000		الجمهورية العربية السورية	Kilo		
	Netherlands	14,208,000	12,000	20,000		هولندا	Kilo		
	European Union	1,010,998,434	854,165	1,112,486		الاتحاد الاوربي	Kilo		
	Thailand	812,452,192	686,213	171,340		تايلند	Kilo		
	Saudi Arabia	970,173,660	820,317	1,636,724		المملكة العربية السعودية	Kilo		
	North Korea	19,536,000	16,500	22,000		كوريا الشمالية	Kilo		
	Spain	2,326,560	1,965	20,000		اسبانيا	Kilo		
	Iran	102,192,589,435	86,331,704	158,748,094		ايران	Kilo		
	Lebanon	164,643,000	139,180	205,038		لبنان	Kilo		
	South Korea	87,520,458,670	73,925,669	75,331,287		كوريا الجنوبية	Kilo		

الاستيرادات السلعية (غير النفطية) حسب السلعة وبلد المنشأ لسنة 2018

Imports (non oil) by commodity and origin country for the year 2018

Con. Table (9) - Follow

تابع جدول (9) - يتبع

Commodity	Country	القيمة بالدينار	القيمة بالدولار	الوزن (كغم)	الكمية	بلد المنشأ	الوحدة القياسية	وصف السلعة	HS
		Value(I.D)	Value(\$)	Weight(K.G)	Quantity		Unit		
	Cuba	7,092,000	6,000	9,764		كوبا	Kilo		
	Canada	1,124,800	950	1,000		كندا	Kilo		
	Kazakhstan	68,981,160	58,300	84,000		كازخستان	Kilo		
	Qatar	59,750,560	50,465	90,860		قطر	Kilo		
	Vietnam	44,672,320	37,730	20,000		فيتنام	Kilo		
	Russian Federation	396,239,808	334,662	796,814		روسيا الاتحادية	Kilo		
	South Africa	8,983,200	7,600	6,435		جنوب افريقيا	Kilo		
	Egypt	1,855,722,419	1,568,467	1,067,732		جمهورية مصر العربية	Kilo		
	Belgium	217,172,122	183,422	32,000		بلجيكا	Kilo		
	Turkey	9,418,543,116	7,960,042	12,751,939		تركيا	Kilo		
	Malaysia	65,848,400	55,700	6,038,095		ماليزيا	Kilo		
		313,337,377,186	264,776,334	360,264,358		المجموع			
Wire of stainless steel.	Turkey	99,756,000	84,350	92,620		تركيا	Kilo	أسلاك من صلب مقاوم للصدأ	72230000
	Italy	59,100,000	50,000	70,000		ايطاليا	Kilo		
	Iran	139,470,090	117,995	271,980		ايران	Kilo		
	Indonesia	23,640,000	20,000	28,000		اندونيسيا	Kilo		
	Mexico	166,340,496	140,728	197,019		المكسيك	Kilo		
	China	1,950,607,320	1,650,260	2,309,674		الصين	Kilo		
	European Union	2,468,016	2,088	2,923		الاتحاد الاوربي	Kilo		
	South Korea	571,908,513	483,848	677,387		كوريا الجنوبية	Kilo		
		3,013,290,435	2,549,269	3,649,603		المجموع			
Ingots and other primary forms of alloy steel other	South Korea	65,054,880	54,945	8,500		كوريا الجنوبية	Kilo	سبائك وأشكال أولية أخرى من خلانط فولاذية آخر	72241000

الاستيرادات السلعية (غير النفطية) حسب السلعة وبلد المنشأ لسنة 2018

Imports (non oil) by commodity and origin country for the year 2018

Con. Table (9) - Follow

تابع جدول (9) - يتبع

Commodity	Country	القيمة بالدينار	القيمة بالدولار	الوزن (كغم)	الكمية	بلد المنشأ	الوحدة القياسية	وصف السلعة	HS
		Value(I.D)	Value(\$)	Weight(K.G)	Quantity		Unit		
	Kazakhstan	16,925,058	14,319	3,500		كازخستان	Kilo		
	China	890,209,344	751,866	89,928		الصين	Kilo		
		972,189,282	821,130	101,928		المجموع			
Other semifinished products of alloy steel other.	Saudi Arabia	46,680,384	39,426	388,000		المملكة العربية السعودية	Kilo	غيرها من منتجات نصف جاهزة من خلانط فولاذية أخرى.	72249000
	United Kingdom	85,402,038	72,130	5,000		المملكة المتحدة	Kilo		
	South Korea	606,648,235	512,372	150,000		كوريا الجنوبية	Kilo		
	Malaysia	564,712,530	476,953	26,000		ماليزيا	Kilo		
	United Arab Emirates	21,119,008	17,837	12,000		الامارات العربية المتحدة	Kilo		
		1,324,562,195	1,118,718	581,000		المجموع			
FLAT - ROLLED PRODUCTS OF OTHER ALLOY STEEL OF A WIDTH OF LESS THAN (600) MM ELECTRODYTICALLY COATED OR PLATED WITH ZINC.	India	249,824,000	211,000	200,340		الهند	Kilo	منتجات مجلخة مسطحة من خلانط فولاذية أخرى، بعرض أقل من 600 مم من صلب سليكون_كهربائي(مغناطيسي) مغطاة او مطليه بالزنك بطرق التحليل الكهربائي	72269300
		249,824,000	211,000	200,340		المجموع			
Other bars and rods grindstone heat in coils is Mentdma of thousands of other alloy steel.	Italy	2,791,149,878	2,357,391	21,000		إيطاليا	Kilo	غيرها من قضبان و عيدان مجلخه بالحرارة بشكل لفات غير منتظمة اللف من خلانط فولاذية أخرى.	72279000
	United Arab Emirates	87,884,768	74,227	4,000		الامارات العربية المتحدة	Kilo		

الاستيرادات السلعية (غير النفطية) حسب السلعة وبلد المنشأ لسنة 2018

Imports (non oil) by commodity and origin country for the year 2018

Con. Table (9) - Follow

تابع جدول (9) - يتبع

Commodity	Country	القيمة بالدينار	القيمة بالدولار	الوزن (كغم)	الكمية	بلد المنشأ	الوحدة القياسية	وصف السلعة	HS
		Value(I.D)	Value(\$)	Weight(K.G)	Quantity		Unit		
		2,879,034,646	2,431,618	25,000		المجموع			
Hollow drill rods to the core of non-alloy or other alloys	China	199,397,937	168,410	2,500		الصين	Kilo	قضبان مجوفة للحفر من صلب من غير الخلط او من خلط اخر	72288000
	European Union	114,308,096	96,544	309,020		الاتحاد الاوربي	Kilo		
		313,706,033	264,954	311,520		المجموع			
Wire of other alloy steel other.	United States of America	42,624,000	36,000	6,500		الولايات المتحدة الامريكية	Kilo	غيرهامن أسلاك من خلط فولاذية أخرى.	72299000
	Italy	498,831,040	421,310	140,000		ايطاليا	Kilo		
		541,455,040	457,310	146,500		المجموع			
Articles of iron or steel.								مصنوعات من حديدصب (ظهر او حديد او صلب (فولاذ)	73
Sheet piling of iron or steel, whether or not drilled, punched or made from assembled elements; welded angles, shapes and sections, of iron or steel.	China	743,742,128	628,702	878,693		الصين	Kilo	دعامات عريضة من حديد او صلب	73011000
	South Korea	331,814,816	280,249	560,498		كوريا الجنوبية	Kilo		
	Cech	18,722,880	15,840	36,000		تشيك	Kilo		
	Turkey	1,663,864,222	1,405,388	2,811,997		تركيا	Kilo		
	Iran	13,990,375,417	11,817,835	21,238,910		ايران	Kilo		
	Ukraine	6,488,320	5,480	9,900		اوكرانيا	Kilo		
	Japan	27,731,648	23,422	25,764		اليابان	Kilo		

الاستيرادات السلعية (غير النفطية) حسب السلعة وبلد المنشأ لسنة 2018

Imports (non oil) by commodity and origin country for the year 2018

Con. Table (9) - Follow

تابع جدول (9) - يتبع

Commodity	Country	القيمة بالدينار	القيمة بالدولار	الوزن (كغم)	الكمية	بلد المنشأ	الوحدة القياسية	وصف السلعة	HS
		Value(I.D)	Value(\$)	Weight(K.G)	Quantity		Unit		
	United States of America	17,897,344	15,116	145,000		الولايات المتحدة الامريكية	Kilo		
	Kuwait	56,689,920	47,880	114,000		الكويت	Kilo		
	Bahrain	75,458,880	63,840	152,000		البحرين	Kilo		
	United Arab Emirates	9,696,960	8,190	12,000		الامارات العربية المتحدة	Kilo		
	Jordan	210,827,580	178,365	495,750		المملكة الاردنية الهاشمية	Kilo		
		17,153,310,115	14,490,307	26,480,512		المجموع			
Angles, shapes and sections of iron or steel.	Pakistan	24,272,000	20,500	25,000		باكستان	Kilo	زوايا وأشكال خاصة من حديد او صلب	73012000
	Italy	5,458,365,279	4,610,106	3,024,362		ايطاليا	Kilo		
	Iran	1,995,427,168	1,685,327	3,624,141		ايران	Kilo		
	Ukraine	609,248,512	514,568	1,225,160		اوكرانيا	Kilo		
	Japan	5,359,699,184	4,526,773	1,688,355		اليابان	Kilo		
	Turkey	6,632,780,620	5,608,925	14,709,160		تركيا	Kilo		
	Kazakhstan	3,871,680	3,270	5,000		كازخستان	Kilo		
	Taiwan (Formosa)	29,821,860	25,230	25,660		تايوان (فرموزا)	Kilo		
	Kuwait	65,811,456	55,584	97,660		الكويت	Kilo		
	China	9,369,955,847	7,913,814	9,796,196		الصين	Kilo		
	Brazil	10,576,167,747	8,932,574	6,445,549		البرازيل	Kilo		
		40,125,421,353	33,896,671	40,666,243		المجموع			
Rails tramway track construction material of iron or steel	Indonesia	2,126,464	1,796	1,796		اندونيسيا	Kilo	قضبان خطوط السكك الحديدية من حديد صب او حديد او صلب	73021000
	China	3,552,000	3,000	30,000		الصين	Kilo		

الاستيرادات السلعية (غير النفطية) حسب السلعة وبلد المنشأ لسنة 2018

Imports (non oil) by commodity and origin country for the year 2018

Con. Table (9) - Follow

تابع جدول (9) - يتبع

Commodity	Country	القيمة بالدينار	القيمة بالدولار	الوزن (كغم)	الكمية	بلد المنشأ	الوحدة القياسية	وصف السلعة	HS
		Value(I.D)	Value(\$)	Weight(K.G)	Quantity		Unit		
		5,678,464	4,796	31,796		المجموع			
Switch blades, crossing frogs, point rods and other crossing pieces of iron or steel.	European Union	1,480,000	1,250	224		الاتحاد الاوربي	Kilo	محولات ومقصات وأسنة مقصات، قضبان تقاطع وتوجيه وعناصر تقاطع أخرى من حديد صب أو حديد أو صلب	73023000
		1,480,000	1,250	224		المجموع			
Fishplates and sole plates of iron or steel.	United Kingdom	10,091,691,309	8,523,387	12,534,394		المملكة المتحدة	Kilo	ألواح شد وتباعد وقواعد من حديد صب أو حديد أو صلب	73024000
	India	21,252,800	17,950	26,397		الهند	Kilo		
	United Arab Emirates	42,194,240	35,660	37,441		الامارات العربية المتحدة	Kilo		
	China	14,194,687,807	11,990,554	18,543,388		الصين	Kilo		
	Kuwait	19,642,560	16,590	24,397		الكويت	Kilo		
	Jordan	145,303,260	122,930	180,779		المملكة الاردنية الهاشمية	Kilo		
	European Union	27,700,864	23,396	34,406		الاتحاد الاوربي	Kilo		
	Argentina	16,102,400	13,600	20,000		الارجنتين	Kilo		
	Turkey	5,311,748,658	4,487,155	7,338,985		تركيا	Kilo		
	Netherlands	10,561,488	8,932	13,135		هولندا	Kilo		
	South Korea	1,363,797,504	1,151,856	1,693,905		كوريا الجنوبية	Kilo		
	Saudi Arabia	52,259,152	44,203	48,534		المملكة العربية السعودية	Kilo		
	Cech	28,972,480	24,470	35,985		تشيك	Kilo		
	Iran	8,376,416,178	7,084,137	14,220,846		ايران	Kilo		
	Vietnam	25,858,560	21,840	14,302		فيتنام	Kilo		
	United States of America	12,711,424	10,736	13,765		الولايات المتحدة الامريكية	Kilo		

الاستيرادات السلعية (غير النفطية) حسب السلعة وبلد المنشأ لسنة 2018

Imports (non oil) by commodity and origin country for the year 2018

Con. Table (9) - Follow

تابع جدول (9) - يتبع

Commodity	Country	القيمة بالدينار	القيمة بالدولار	الوزن (كغم)	الكمية	بلد المنشأ	الوحدة القياسية	وصف السلعة	HS
		Value(I.D)	Value(\$)	Weight(K.G)	Quantity		Unit		
	Italy	5,194,208	4,387	6,451		إيطاليا	Kilo		
	Bologna	873,792,000	738,000	1,085,294		بولونيا	Kilo		
		40,619,886,892	34,319,783	55,872,404		المجموع			
Other of rails, checkrails and rack rails, switch blades, crossing frogs, point rods and other crossing pieces, sleepers (crossties), fishplates, chairs, chair wedges, sole plates	China	53,777,280	45,420	16,000		الصين	Kilo	غيرها من لوازم من حديد صب أو حديد أو صلب، لخطوط السكك الحديدية والترام: وعناصر تقاطع أخرى، قضبان مقصات، قضبان مسننة(سناسن)، عوارض، مثبتات، زوايا، ألواح وروابط التباعد وغيرها من القطع المصمم لمداولرابط او لتثبيت هذه الخطوط	73029000
		53,777,280	45,420	16,000		المجموع			
Tubes, pipes and hollow profiles, of cast iron.	Canada	10,521,024	8,886	15,000		كندا	Kilo	مواسير وأنابيب وأشكال خاصة (بروفيليه) مجوفة من حديد صب	73030000
	Egypt	11,004,824,640	9,310,210	59,000		جمهورية مصر العربية	Kilo		
	Japan	321,427,785,221	271,476,170	950,480		اليابان	Kilo		
	Oman	80,565,120	68,160	8,000		سلطنة عمان	Kilo		
	Singapore	107,421,834	90,728	12,000		سنغافورة	Kilo		
	Kazakhstan	282,014,592	238,188	41,530		كازخستان	Kilo		
	Thailand	22,786,992	19,246	34,000		تايلند	Kilo		
	South Korea	2,912,561,044	2,461,635	540,000		كوريا الجنوبية	Kilo		
	India	14,021,834,134	11,843,151	628,700		الهند	Kilo		
	United Kingdom	1,271,323,741	1,073,753	62,000		المملكة المتحدة	Kilo		

الاستيرادات السلعية (غير النفطية) حسب السلعة وبلد المنشأ لسنة 2018

Imports (non oil) by commodity and origin country for the year 2018

Con. Table (9) - Follow

تابع جدول (9) - يتبع

Commodity	Country	القيمة بالدينار	القيمة بالدولار	الوزن (كغم)	الكمية	بلد المنشأ	الوحدة القياسية	وصف السلعة	HS
		Value(I.D)	Value(\$)	Weight(K.G)	Quantity		Unit		
	Saudi Arabia	4,105,359,800	3,467,380	1,375,886		المملكة العربية السعودية	Kilo		
	Germany	54,193,850,378	45,771,833	413,730		المانيا	Kilo		
	France	351,253,479	296,667	20,750		فرنسا	Kilo		
	Turkey	3,334,676,980	2,819,697	1,653,491		تركيا	Kilo		
	Italy	15,732,445,677	13,287,811	761,000		ايطاليا	Kilo		
	Iran	3,083,688,928	2,604,467	4,395,887		ايران	Kilo		
	Ukraine	8,889,730,112	7,508,218	11,931,406		اوكرانيا	Kilo		
	Jordan	1,773,395,722	1,500,276	4,080,520		المملكة الاردنية الهاشمية	Kilo		
	Spain	17,017,133,560	14,372,579	63,000		اسبانيا	Kilo		
	European Union	2,103,574,734	1,776,668	152,842		الاتحاد الاوربي	Kilo		
	United States of America	3,652,152,936	3,084,624	348,830		الولايات المتحدة الامريكية	Kilo		
	Argentina	8,202,224,075	6,935,176	3,038,021		الارجنتين	Kilo		
	United Arab Emirates	5,049,776,505	4,265,014	575,400		الامارات العربية المتحدة	Kilo		
	Brazil	4,795,762,045	4,050,474	45,000		البرازيل	Kilo		
	China	80,985,032,763	68,403,164	6,958,635		الصين	Kilo		
	Kuwait	60,061,952	50,728	185,209		الكويت	Kilo		
	Cech	410,891,808	347,037	50,000		تشيك	Kilo		
		564,882,649,796	477,131,940	38,400,317		المجموع			
Pipes and tubes of a kind used in oil pipelines (oil) or gas of iron (other than cast iron) or steel.	Italy	37,593,184	31,751	9,000		ايطاليا	Kilo	من حديد (عدا حديد الصب) أو صلب: مواسير وأنابيب من الانواع المستعملة في خطوط نقل الزيت (البترول) او الغاز	73041000

الاستيرادات السلعية (غير النفطية) حسب السلعة وبلد المنشأ لسنة 2018

Imports (non oil) by commodity and origin country for the year 2018

Con. Table (9) - Follow

تابع جدول (9) - يتبع

Commodity	Country	القيمة بالدينار	القيمة بالدولار	الوزن (كغم)	الكمية	بلد المنشأ	الوحدة القياسية	وصف السلعة	HS
		Value(I.D)	Value(\$)	Weight(K.G)	Quantity		Unit		
	United States of America	78,442,368	66,252	23,789		الولايات المتحدة الامريكية	Kilo		
	China	319,623,168	269,952	22,000		الصين	Kilo		
	European Union	32,928,224	27,811	24,062		الاتحاد الاوربي	Kilo		
	Switzerland	32,419,104	27,381	6,500		سويسرا	Kilo		
	Thailand	32,004,704	27,031	6,500		تايلند	Kilo		
		533,010,752	450,178	91,851		المجموع			
Casing, tubing and drill pipe, of a kind used in drilling for oil or gas :of iron (other than cast iron) or steel.	European Union	578,214,944	488,490	221,000		الاتحاد الاوربي	Kilo	- مواسير تبطين و أنابيب ومواسير حفر، من الأنواع المستعملة في التنقيب عن الزيت أو الغاز من حديد (عدا حديد الصب) أو صلب::	73042100
	Australia	132,878,982	112,229	50,000		استراليا	Kilo		
	Spain	2,371,206,681	2,002,735	156,000		اسبانيا	Kilo		
	Egypt	697,004,556	589,330	353,000		جمهورية مصر العربية	Kilo		
	South Korea	4,558,562,428	3,851,661	1,937,632		كوريا الجنوبية	Kilo		
	Turkey	1,474,288,136	1,245,714	715,377		تركيا	Kilo		
	Vietnam	39,960,000	33,750	25,000		فيتنام	Kilo		
	France	25,603,302	21,661	11,000		فرنسا	Kilo		
	Singapore	709,395,954	599,315	219,000		سنغافورة	Kilo		
	Slovak	15,838,800	13,400	15,000		سلوفاكية	Kilo		
	Oman	110,550,080	93,370	38,000		سلطنة عمان	Kilo		
	Sri Lanka	70,920,000	60,000	42,000		سرى لانكا	Kilo		
	Lebanon	115,057,062	97,341	30,000		لبنان	Kilo		

الاستيرادات السلعية (غير النفطية) حسب السلعة وبلد المنشأ لسنة 2018

Imports (non oil) by commodity and origin country for the year 2018

Con. Table (9) - Follow

تابع جدول (9) - يتبع

Commodity	Country	القيمة بالدينار	القيمة بالدولار	الوزن (كغم)	الكمية	بلد المنشأ	الوحدة القياسية	وصف السلعة	HS
		Value(I.D)	Value(\$)	Weight(K.G)	Quantity		Unit		
	Mexico	101,528,000	85,750	55,000		المكسيك	Kilo		
	Bahrain	6,038,400	5,100	12,000		البحرين	Kilo		
	Brazil	3,523,351,036	2,975,803	120,000		البرازيل	Kilo		
	Syria	60,222,900	50,950	35,000		الجمهورية العربية السورية	Kilo		
	China	393,163,195,720	332,069,221	11,451,895		الصين	Kilo		
	Netherlands	288,311,104	243,506	110,000		هولندا	Kilo		
	United Arab Emirates	1,935,476,965	1,635,877	579,580		الامارات العربية المتحدة	Kilo		
	Russian Federation	498,817,756	421,299	120,000		روسيا الاتحادية	Kilo		
	Germany	349,862,129	295,741	125,775		المانيا	Kilo		
	Malaysia	568,076,502	479,822	266,767		ماليزيا	Kilo		
	Jordan	626,583,560	529,215	135,000		المملكة الاردنية الهاشمية	Kilo		
	Saudi Arabia	678,318,068	573,290	277,322		المملكة العربية السعودية	Kilo		
	United Kingdom	676,794,885	571,623	195,000		المملكة المتحدة	Kilo		
	Belgium	56,818,740	48,070	25,000		بلجيكا	Kilo		
	Kuwait	32,997,450	27,875	78,500		الكويت	Kilo		
	Thailand	721,939,996	610,207	280,448		تايلند	Kilo		
	India	6,252,504,757	5,281,440	935,628		الهند	Kilo		
	Italy	4,016,867,606	3,392,864	752,100		ايطاليا	Kilo		
	Iran	55,069,805,035	46,517,251	11,752,056		ايران	Kilo		
	Japan	3,275,412,315	2,766,402	255,000		اليابان	Kilo		
	United States of America	2,762,987,633	2,334,391	1,023,500		الولايات المتحدة الامريكية	Kilo		

الاستيرادات السلعية (غير النفطية) حسب السلعة وبلد المنشأ لسنة 2018

Imports (non oil) by commodity and origin country for the year 2018

Con. Table (9) - Follow

تابع جدول (9) - يتبع

Commodity	Country	القيمة بالدينار	القيمة بالدولار	الوزن (كغم)	الكمية	بلد المنشأ	الوحدة القياسية	وصف السلعة	HS
		Value(I.D)	Value(\$)	Weight(K.G)	Quantity		Unit		
	Taiwan (Formosa)	351,158,246	296,694	170,500		تايوان (فرموزا)	Kilo		
		485,916,549,728	410,421,387	32,569,080		المجموع			
Other of Casing, tubing and drill pipe, of a kind used in drilling for oil or gas :of iron (other than cast iron) or steel.	China	7,233,452,753	6,119,668	1,218,328		الصين	Kilo	غيرها من مواسير وأنابيب تبطين أو استخراج، من الأنواع المستعملة في التنقيب عن الزيت أو الغاز من حديد (عدا حديد الصب) أو صلب::	73042900
	Egypt	30,308,844	25,642	5,106		جمهورية مصر العربية	Kilo		
	Brazil	228,583,576	193,387	38,500		البرازيل	Kilo		
	United Arab Emirates	41,628,858	35,219	7,012		الامارات العربية المتحدة	Kilo		
	European Union	107,015,916	90,538	18,025		الاتحاد الاوربي	Kilo		
	United Kingdom	80,494,058	68,100	13,558		المملكة المتحدة	Kilo		
	South Korea	2,102,012,844	1,778,354	354,042		كوريا الجنوبية	Kilo		
	Canada	151,356,991	128,052	25,493		كندا	Kilo		
	Kuwait	12,245,520	10,360	2,063		الكويت	Kilo		
	Saudi Arabia	3,693,750	3,125	622		المملكة العربية السعودية	Kilo		
	India	3,111,024	2,632	795		الهند	Kilo		
	United States of America	421,339,975	356,464	70,966		الولايات المتحدة الامريكية	Kilo		
	Japan	3,262,564,260	2,760,207	549,513		اليابان	Kilo		
	Iran	249,950,448	211,464	42,099		ايران	Kilo		
	Italy	412,824,138	349,259	69,531		ايطاليا	Kilo		
	Belgium	24,021,786	20,323	4,046		بلجيكا	Kilo		

الاستيرادات السلعية (غير النفطية) حسب السلعة وبلد المنشأ لسنة 2018

Imports (non oil) by commodity and origin country for the year 2018

Con. Table (9) - Follow

تابع جدول (9) - يتبع

Commodity	Country	القيمة بالدينار	القيمة بالدولار	الوزن (كغم)	الكمية	بلد المنشأ	الوحدة القياسية	وصف السلعة	HS
		Value(I.D)	Value(\$)	Weight(K.G)	Quantity		Unit		
	Turkey	11,820,000	10,000	1,991		تركيا	Kilo		
	Germany	43,911,300	37,150	7,396		المانيا	Kilo		
		14,420,336,041	12,199,944	2,429,086		المجموع			
Pipes and pipe lining or extract a circular cross-section of Haddidao solid mixtures is cold drawn or cold-grindstone	Egypt	389,268,060	329,330	72,000		جمهورية مصر العربية	Kilo	مواسير وانايبب تظين او استخراج ذات مقطع عرضي دائري من حديد او صلب من غير الخلائط مسحوبة على البارد أو مجلخة على البارد	73043100
	Iran	1,476,340,400	1,246,975	431,441		ايران	Kilo		
	Turkey	451,770,928	382,092	162,000		تركيا	Kilo		
	Indonesia	275,516,800	232,700	22,000		اندونيسيا	Kilo		
	Ukraine	24,366,720	20,580	12,000		اوكرانيا	Kilo		
	Vietnam	11,011,200	9,300	11,000		فيتنام	Kilo		
	India	3,552,000	3,000	2,200		الهند	Kilo		
	Saudi Arabia	997,984,128	842,892	592,500		المملكة العربية السعودية	Kilo		
	Jordan	55,067,840	46,510	12,000		المملكة الاردنية الهاشمية	Kilo		
	Germany	3,546,000	3,000	2,000		المانيا	Kilo		
	China	4,403,242,740	3,723,725	1,042,529		الصين	Kilo		
	United Arab Emirates	96,751,200	81,800	25,465		الامارات العربية المتحدة	Kilo		
	Taiwan (Formosa)	10,099,440	8,535	14,000		تايبوان (فرموزا)	Kilo		
	European Union	1,140,192	963	321		الاتحاد الاوربي	Kilo		
	United States of America	130,097,766	109,880	25,183		الولايات المتحدة الامريكية	Kilo		

الاستيرادات السلعية (غير النفطية) حسب السلعة وبلد المنشأ لسنة 2018

Imports (non oil) by commodity and origin country for the year 2018

Con. Table (9) - Follow

تابع جدول (9) - يتبع

Commodity	Country	القيمة بالدينار	القيمة بالدولار	الوزن (كغم)	الكمية	بلد المنشأ	الوحدة القياسية	وصف السلعة	HS
		Value(I.D)	Value(\$)	Weight(K.G)	Quantity		Unit		
		8,329,755,414	7,041,282	2,426,639		المجموع			
Other pipes and pipe lining or extraction of circular cross-section of iron or steel alloys	South Korea	144,232,512	121,818	17,000		كوريا الجنوبية	Kilo	غيرها من مواسير وانايبب تبطين او استخراج ذات مقطع عرضي دائري من حديد أو صلب غير خلانط	73043900
	China	341,702,400	288,600	54,000		الصين	Kilo		
		485,934,912	410,418	71,000		المجموع			
Other pipes and pipe lining or extraction of circular cross-section of stainless steel	France	22,496,000	19,000	1,000		فرنسا	Kilo	غيرها من مواسير وانايبب تبطين او استخراج ذات مقطع عرضي دائري من صلب مقاوم للصدأ	73044900
	Iran	16,948,960	14,315	17,000		ايران	Kilo		
		39,444,960	33,315	18,000		المجموع			
Other pipes and pipe lining or extraction of circular cross-section of other alloy steel	South Korea	41,824,800	35,325	20,000		كوريا الجنوبية	Kilo	غيرها من مواسير وانايبب تبطين او استخراج ذات مقطع عرضي دائري من خلانط فولاذية اخر	73045900
		41,824,800	35,325	20,000		المجموع			
Pipes and tubes of a kind used in the transmission lines, oil or gas longitudinally submerged arc welded	France	548,861,955	463,566	4,265,860		فرنسا	Kilo	مواسير وانايبب من النوع المستعمل في خطوط نقل النفط او الغاز ملحومة طوليا بالقوس المغمور	73051100
	European Union	1,094,016	924	91		الاتحاد الاوربي	Kilo		
	United Arab Emirates	1,305,920,880	1,104,840	350,000		الامارات العربية المتحدة	Kilo		
	China	14,681,760,909	12,401,038	326,435		الصين	Kilo		

الاستيرادات السلعية (غير النفطية) حسب السلعة وبلد المنشأ لسنة 2018

Imports (non oil) by commodity and origin country for the year 2018

Con. Table (9) - Follow

تابع جدول (9) - يتبع

Commodity	Country	القيمة بالدينار	القيمة بالدولار	الوزن (كغم)	الكمية	بلد المنشأ	الوحدة القياسية	وصف السلعة	HS
		Value(I.D)	Value(\$)	Weight(K.G)	Quantity		Unit		
	United States of America	19,312,224	16,311	5,484		الولايات المتحدة الامريكية	Kilo		
	Japan	1,598,400,000	1,350,000	637,787		اليابان	Kilo		
	Iran	3,791,286,400	3,202,100	620,000		ايران	Kilo		
	Turkey	1,369,824,528	1,158,904	1,012,700		تركيا	Kilo		
	South Korea	673,459,200	568,800	85,000		كوريا الجنوبية	Kilo		
	Italy	1,779,711,396	1,505,678	666,800		ايطاليا	Kilo		
		25,769,631,508	21,772,161	7,970,157		المجموع			
Pipes and pipe lining, of a kind used in drilling for oil Alhfro (oil) or gas	Malaysia	147,941,179	124,950	7,406		ماليزيا	Kilo	مواسير وأنابيب تبطين، من النوع المستعمل في الحفرو التنقيب عن النفط (البترول) أو الغاز	73052000
	India	11,100,866,688	9,375,732	71,000		الهند	Kilo		
	South Korea	317,874,400	268,475	7,000		كوريا الجنوبية	Kilo		
	Singapore	178,477,344	150,741	2,000		سنغافورة	Kilo		
	Taiwan (Formosa)	70,920,000	60,000	45,120		تايوان (فرموزا)	Kilo		
	European Union	19,494,913,412	16,465,298	312,140		الاتحاد الاوربي	Kilo		
	United Arab Emirates	1,191,383,613	1,006,236	221,260		الامارات العربية المتحدة	Kilo		
	Italy	6,392,232,480	5,398,845	61,769		ايطاليا	Kilo		
	Iran	72,893,952,192	61,565,838	241,520		ايران	Kilo		
	United States of America	860,183,568,221	726,506,394	986,015		الولايات المتحدة الامريكية	Kilo		
	Austria	10,695,501,792	9,033,363	60,000		النمسا	Kilo		
	Saudi Arabia	1,180,384,064	996,946	25,000		المملكة العربية السعودية	Kilo		

الاستيرادات السلعية (غير النفطية) حسب السلعة وبلد المنشأ لسنة 2018

Imports (non oil) by commodity and origin country for the year 2018

Con. Table (9) - Follow

تابع جدول (9) - يتبع

Commodity	Country	القيمة بالدينار	القيمة بالدولار	الوزن (كغم)	الكمية	بلد المنشأ	الوحدة القياسية	وصف السلعة	HS
		Value(I.D)	Value(\$)	Weight(K.G)	Quantity		Unit		
	Jordan	5,319,000	4,500	14,000		المملكة الاردنية الهاشمية	Kilo		
	Egypt	35,460,000	30,000	22,560		جمهورية مصر العربية	Kilo		
	Germany	85,328,512	72,068	1,000		المانيا	Kilo		
	China	652,734,583,452	551,296,185	2,116,885		الصين	Kilo		
	Japan	4,120,320	3,480	1,000		اليابان	Kilo		
		1,636,712,826,669	1,382,359,051	4,195,675		المجموع			
Other pipes and pipe lining, of a kind used in drilling for oil Alhfro (oil) or gas welded longitudinally	China	319,941,539	270,260	313,500		الصين	Kilo	غيرها مواسير وأنابيب تبطين، من النوع المستعمل في الحفرو التنقيب عن النفط (البترو) أو الغاز ملحومة طوليا	73053100
		319,941,539	270,260	313,500		المجموع			
Other pipes and pipe lining, of a kind used in drilling for oil Alhfro (oil) or gas welded	Germany	248,699,200	210,050	7,500		المانيا	Kilo	، غيرها مواسير وأنابيب تبطين من النوع المستعمل في الحفرو التنقيب عن النفط (البترو) أو الغاز ملحومة	73053900
	Thailand	10,521,024	8,886	1,000		تايلند	Kilo		
	United States of America	232,380,128	196,267	9,500		الولايات المتحدة الامريكية	Kilo		
		491,600,352	415,203	18,000		المجموع			

الاستيرادات السلعية (غير النفطية) حسب السلعة وبلد المنشأ لسنة 2018

Imports (non oil) by commodity and origin country for the year 2018

Con. Table (9) - Follow

تابع جدول (9) - يتبع

Commodity	Country	القيمة بالدينار	القيمة بالدولار	الوزن (كغم)	الكمية	بلد المنشأ	الوحدة القياسية	وصف السلعة	HS
		Value(I.D)	Value(\$)	Weight(K.G)	Quantity		Unit		
Pipes and tubes, of a kind used in the transmission lines, oil (petroleum) gas or hollow (eg, secured or welded edges or Riveter or similarly closed with an iron or steel	Ukraine	1,063,800,000	900,000	560,000		اوكرانيا	Kilo	أنابيب ومواسير، من النوع المستعمل في خطوط نقل النفط (البترول) أو الغاز مجوفة (مثل والمضمونة الحواف أو الملحومة أو المبرشمة أو المغلفة بطريقة مماثلة من حديد أو صلب	73061000
	European Union	6,714,562,272	5,671,083	247,000		الاتحاد الاوربي	Kilo		
	Singapore	23,094,299	19,505	10,000		سنغافورة	Kilo		
	United States of America	4,318,508	3,654	15,000		الولايات المتحدة الامريكية	Kilo		
			7,805,775,079	6,594,242	832,000		المجموع		
Pipes and tubes, lining, of a kind used in Alhfro drilling for oil or gas of iron or steel	United States of America	2,440,165,264	2,063,187	2,677,718		الولايات المتحدة الامريكية	Kilo	أنابيب ومواسير تبطين، من النوع المستعمل في الحفرو التنقيب عن النفط أو الغاز من حديد أو صلب	73062000
	United Arab Emirates	385,934,992	326,324	242,803		الامارات العربية المتحدة	Kilo		
	Brazil	5,739,836,242	4,856,037	3,958,004		البرازيل	Kilo		
	China	15,003,188,359	12,688,639	3,528,651		الصين	Kilo		
	Germany	7,290,872	6,168	12,337		المانيا	Kilo		
	Japan	171,674,023	145,240	290,481		اليابان	Kilo		
	European Union	1,657,484,544	1,399,929	189,498		الاتحاد الاوربي	Kilo		
	Italy	1,348,600,201	1,139,020	385,385		ايطاليا	Kilo		
	Malaysia	135,526,643	114,465	50,000		ماليزيا	Kilo		

الاستيرادات السلعية (غير النفطية) حسب السلعة وبلد المنشأ لسنة 2018

Imports (non oil) by commodity and origin country for the year 2018

Con. Table (9) - Follow

تابع جدول (9) - يتبع

Commodity	Country	القيمة بالدينار	القيمة بالدولار	الوزن (كغم)	الكمية	بلد المنشأ	الوحدة القياسية	وصف السلعة	HS
		Value(I.D)	Value(\$)	Weight(K.G)	Quantity		Unit		
	South Korea	8,760,984	7,412	14,824		كوريا الجنوبية	Kilo		
	Singapore	481,940,783	407,153	140,907		سنغافورة	Kilo		
	Canada	83,164,149	70,359	140,718		كندا	Kilo		
		27,463,567,056	23,223,933	11,631,326		المجموع			
Other pipes and tubes, welded, of circular section, of iron or steel alloys	Netherlands	8,270,240	6,985	185		هولندا	Kilo	غير هامن مواسير وانابيب، ملحومة، ذات مقطع دائري، من حديد أو صلب غير خلاط	73063000
	Singapore	120,373,728	101,667	20,988		سنغافورة	Kilo		
	Italy	4,210,593,542	3,557,264	987,354		ايطاليا	Kilo		
	France	8,039,066,676	6,789,752	4,679,370		فرنسا	Kilo		
	Turkey	23,016,758,896	19,456,095	42,472,020		تركيا	Kilo		
	Vietnam	705,881,856	596,184	20,000		فيتنام	Kilo		
	Qatar	142,101,975	120,018	24,777		قطر	Kilo		
	South Africa	151,284,416	127,774	28,400		جنوب افريقيا	Kilo		
	Slovak	5,565,238	4,700	15,920		سلوفاكية	Kilo		
	Romania	2,380,003,522	2,010,138	1,137,000		رومانيا	Kilo		
	Kazakhstan	60,270,336	50,904	31,800		كازخستان	Kilo		
	Canada	197,240,192	166,588	25,000		كندا	Kilo		
	Cuba	870,714,869	735,654	216,683		كوبا	Kilo		
	North Korea	92,529,600	78,150	36,611		كوريا الشمالية	Kilo		
	Taiwan (Formosa)	56,544,516	47,838	85,000		تايبوان (فرموزا)	Kilo		
	South Korea	1,702,656,930	1,438,089	3,554,247		كوريا الجنوبية	Kilo		
	Germany	1,793,950,225	1,515,179	902,911		المانيا	Kilo		

الاستيرادات السلعية (غير النفطية) حسب السلعة وبلد المنشأ لسنة 2018

Imports (non oil) by commodity and origin country for the year 2018

Con. Table (9) - Follow

تابع جدول (9) - يتبع

Commodity	Country	القيمة بالدينار	القيمة بالدولار	الوزن (كغم)	الكمية	بلد المنشأ	الوحدة القياسية	وصف السلعة	HS
		Value(I.D)	Value(\$)	Weight(K.G)	Quantity		Unit		
	Ukraine	2,755,350,336	2,327,154	5,671,376		اوكرانيا	Kilo		
	Indonesia	551,870,688	466,107	96,222		اندونيسيا	Kilo		
	Japan	22,942,359,723	19,376,994	5,893,446		اليابان	Kilo		
	United States of America	2,567,284,996	2,170,414	1,532,227		الولايات المتحدة الامريكية	Kilo		
	India	247,053,930	208,894	198,683		الهند	Kilo		
	United Kingdom	35,743,680	30,240	70,000		المملكة المتحدة	Kilo		
	Saudi Arabia	911,325,554	770,526	933,949		المملكة العربية السعودية	Kilo		
	Iran	11,265,129,703	9,517,463	21,546,000		ايران	Kilo		
	Mexico	6,301,971,767	5,322,612	3,832,500		المكسيك	Kilo		
	European Union	2,698,166,080	2,279,595	1,504,011		الاتحاد الاوربي	Kilo		
	Kuwait	51,350,080	43,370	105,000		الكويت	Kilo		
	China	211,848,014,146	178,933,966	22,998,877		الصين	Kilo		
	Brazil	6,181,837,311	5,222,056	4,251,647		البرازيل	Kilo		
	United Arab Emirates	3,002,710,816	2,539,553	1,816,084		الامارات العربية المتحدة	Kilo		
	Argentina	21,981,746,032	18,584,335	10,057,520		الارجنتين	Kilo		
	Australia	5,904,608	4,987	14,400		استراليا	Kilo		
	Egypt	929,764,437	785,477	298,109		جمهورية مصر العربية	Kilo		
	Jordan	16,100,398,738	13,618,180	35,534,942		المملكة الاردنية الهاشمية	Kilo		
	Spain	4,144,000	3,500	3,500		اسبانيا	Kilo		
		353,935,933,382	299,008,402	170,596,759		المجموع			

الاستيرادات السلعية (غير النفطية) حسب السلعة وبلد المنشأ لسنة 2018

Imports (non oil) by commodity and origin country for the year 2018

Con. Table (9) - Follow

تابع جدول (9) - يتبع

Commodity	Country	القيمة بالدينار	القيمة بالدولار	الوزن (كغم)	الكمية	بلد المنشأ	الوحدة القياسية	وصف السلعة	HS
		Value(I.D)	Value(\$)	Weight(K.G)	Quantity		Unit		
Other Moazeroanabeb hollow welded, of circular section of stainless steel	European Union	30,767,424	25,986	18,561		الاتحاد الاوربي	Kilo	غيرها من مواسيروانابيب مجوفة ملحومة، ذات مقطع دائري من صلب مقاوم للصدأ	73064000
	United Arab Emirates	37,296,000	31,500	22,500		الامارات العربية المتحدة	Kilo		
	China	306,031,819	258,473	51,524		الصين	Kilo		
	United States of America	11,484,800	9,700	6,929		الولايات المتحدة الامريكية	Kilo		
	Iran	36,822,400	31,100	22,214		ايران	Kilo		
	Turkey	55,014,560	46,465	33,190		تركيا	Kilo		
			477,417,003	403,224	154,918		المجموع		
Other tubes, pipes and hollow welded, circular-section of other alloy steel	United States of America	153,660,000	130,000	43,333		الولايات المتحدة الامريكية	Kilo	غيرها من مواسير وانابيب مجوفة ملحومة، ذات مقطع دائري من خلانط فولاذية أخرى	73065000
		153,660,000	130,000	43,333		المجموع			
Other welded pipes and tubes, is circular-section of iron or steel	United Arab Emirates	341,679,558	289,069	722,673		الامارات العربية المتحدة	Kilo	غيرها من مواسير وانابيب ملحومة، ذات مقطع غير دائري من حديد او صلب	73066000
	Turkey	806,375,460	682,090	1,620,258		تركيا	Kilo		
	Pakistan	3,409,920	2,880	8,000		باكستان	Kilo		
	Italy	600,304,704	507,872	1,269,680		ايطاليا	Kilo		
	Iran	5,025,001,943	4,249,338	10,054,927		ايران	Kilo		
	India	231,376,500	195,750	489,375		الهند	Kilo		
	China	641,248,190	542,164	1,007,233		الصين	Kilo		
	Kuwait	18,896,640	15,960	38,000		الكويت	Kilo		

الاستيرادات السلعية (غير النفطية) حسب السلعة وبلد المنشأ لسنة 2018

Imports (non oil) by commodity and origin country for the year 2018

Con. Table (9) - Follow

تابع جدول (9) - يتبع

Commodity	Country	القيمة بالدينار	القيمة بالدولار	الوزن (كغم)	الكمية	بلد المنشأ	الوحدة القياسية	وصف السلعة	HS
		Value(I.D)	Value(\$)	Weight(K.G)	Quantity		Unit		
		7,668,292,915	6,485,123	15,210,146		المجموع			
Of the tube or pipe fittings (such as links, joints, elbows) cast iron casting is malleable	South Korea	1,095,739,283	927,021	927,021		كوريا الجنوبية	Kilo	لوازم مواسير او انابيب(مثل الوصلات والمفاصل والاكواع مصبوبة من حديد صب غير قابل للطرق	73071100
	Canada	15,719,418	13,299	4,433		كندا	Kilo		
	Iran	78,168,864	66,021	32,480		ايران	Kilo		
	Italy	393,238,154	332,507	488,900		ايطاليا	Kilo		
	United States of America	156,518,974	132,396	33,645		الولايات المتحدة الامريكية	Kilo		
	India	93,050,560	78,590	9,000		الهند	Kilo		
	European Union	11,344,836	9,598	430		الاتحاد الاوربي	Kilo		
	United Arab Emirates	13,614,000	11,500	17,000		الامارات العربية المتحدة	Kilo		
	China	431,917,510	365,385	381,436		الصين	Kilo		
	Jordan	24,822,000	21,000	7,000		المملكة الاردنية الهاشمية	Kilo		
	Turkey	8,395,500	7,100	8,450		تركيا	Kilo		
		2,322,529,099	1,964,417	1,909,795		المجموع			
The other tube or pipe fittings of cast iron or steel	Turkey	28,581,760	24,140	500		تركيا	Kilo	غيرها من لوازم مواسير او انابيب مصبوبة من حديد صب او حديد او صلب	73071900
		28,581,760	24,140	500		المجموع			
Associations (flanges) of stainless steel	South Korea	19,738,464	16,671	7,348		كوريا الجنوبية	Kilo	رابطات(قنجات)من صلب مقاوم للصدأ	73072100
	Singapore	788,696,736	666,129	285,109		سنغافورة	Kilo		

الاستيرادات السلعية (غير النفطية) حسب السلعة وبلد المنشأ لسنة 2018

Imports (non oil) by commodity and origin country for the year 2018

Con. Table (9) - Follow

تابع جدول (9) - يتبع

Commodity	Country	القيمة بالدينار	القيمة بالدولار	الوزن (كغم)	الكمية	بلد المنشأ	الوحدة القياسية	وصف السلعة	HS
		Value(I.D)	Value(\$)	Weight(K.G)	Quantity		Unit		
	United Kingdom	88,880,394	75,068	37,534		المملكة المتحدة	Kilo		
	United States of America	249,426,839	210,665	32,561		الولايات المتحدة الامريكية	Kilo		
	Spain	178,095,030	150,418	10,000		اسبانيا	Kilo		
	Netherlands	48,005,446	40,545	5,983		هولندا	Kilo		
	Italy	2,372,649,956	2,005,185	779,271		ايطاليا	Kilo		
	India	94,955,071	80,199	40,099		الهند	Kilo		
	Norway	31,023,168	26,202	62,386		النرويج	Kilo		
	European Union	382,081,902	323,250	20,000		الاتحاد الاوربي	Kilo		
	Denmark	3,566,094	3,017	3,017		الدنمارك	Kilo		
	China	10,027,986,346	8,474,363	3,853,046		الصين	Kilo		
	Germany	60,407,292	51,106	20,000		المانيا	Kilo		
	Turkey	5,920,000	5,000	2,000		تركيا	Kilo		
		14,351,432,738	12,127,818	5,158,354		المجموع			
Elbows, joints, sleeves, bolts of stainless steel	European Union	46,417,380	39,204	9,013		الاتحاد الاوربي	Kilo	أكواع ومفاصل وأكمام،ملولبة من صلب مقاوم للصدأ	73072200
	Turkey	7,992,000	6,750	12,400		تركيا	Kilo		
	Italy	54,106,699	45,763	45,000		ايطاليا	Kilo		
	United States of America	5,460,840	4,620	64		الولايات المتحدة الامريكية	Kilo		
	India	5,594,400	4,725	12,000		الهند	Kilo		
	China	64,192,556	54,293	75,669		الصين	Kilo		
	South Korea	1,280,011,038	1,082,920	75,000		كوريا الجنوبية	Kilo		
	Singapore	15,605,946	13,203	22,000		سنغافورة	Kilo		

الاستيرادات السلعية (غير النفطية) حسب السلعة وبلد المنشأ لسنة 2018

Imports (non oil) by commodity and origin country for the year 2018

Con. Table (9) - Follow

تابع جدول (9) - يتبع

Commodity	Country	القيمة بالدينار	القيمة بالدولار	الوزن (كغم)	الكمية	بلد المنشأ	الوحدة القياسية	وصف السلعة	HS
		Value(I.D)	Value(\$)	Weight(K.G)	Quantity		Unit		
	United Kingdom	63,578,740	53,698	2,000		المملكة المتحدة	Kilo		
		1,542,959,599	1,305,176	253,146		المجموع			
Supplies arrived Parties welding of stainless steel	India	21,119,008	17,837	12,000		الهند	Kilo	لوازم وصل الأطراف باللحام من صلب مقاوم للصدأ	73072300
		21,119,008	17,837	12,000		المجموع			
Other bonds (flanges), of iron or steel	Turkey	88,840,256	75,034	72,150		تركيا	Kilo	غيرها من رباطات (فلنجات) من حديد صب او حديد او صلب	73079100
	Canada	178,529,440	150,785	34,732,031		كندا	Kilo		
	Italy	51,838,300	43,856	11,110		ايطاليا	Kilo		
	Iran	30,196,736	25,504	22,150		ايران	Kilo		
	China	2,364,000	2,000	3,030		الصين	Kilo		
	South Korea	768,491,776	649,064	8,500		كوريا الجنوبية	Kilo		
		1,120,260,508	946,243	34,848,971		المجموع			
Elbows and other joints and sleeves, threaded of iron or steel	Turkey	12,213,606	10,333	15,000		تركيا	Kilo	غيرها من أنواع ومفاصل وأكمام، ملولبة من حديد صب او حديد او صلب	73079200
		12,213,606	10,333	15,000		المجموع			
Other supplies arrived Parties welding of cast iron or steel	Jordan	18,321,000	15,500	4,000		المملكة الاردنية الهاشمية	Kilo	غيرها من لوازم وصل الأطراف باللحام من حديد صب او حديد او صلب	73079300
	China	33,417,116,544	28,223,916	1,927,852		الصين	Kilo		
	United States of America	64,305,408	54,312	2,000		الولايات المتحدة الامريكية	Kilo		
	South Korea	4,049,280	3,420	2,000		كوريا الجنوبية	Kilo		
	Turkey	22,874,880	19,320	46,000		تركيا	Kilo		

الاستيرادات السلعية (غير النفطية) حسب السلعة وبلد المنشأ لسنة 2018

Imports (non oil) by commodity and origin country for the year 2018

Con. Table (9) - Follow

تابع جدول (9) - يتبع

Commodity	Country	القيمة بالدينار	القيمة بالدولار	الوزن (كغم)	الكمية	بلد المنشأ	الوحدة القياسية	وصف السلعة	HS
		Value(I.D)	Value(\$)	Weight(K.G)	Quantity		Unit		
	United Kingdom	49,779,066	42,043	2,000		المملكة المتحدة	Kilo		
		33,576,446,178	28,358,511	1,983,852		المجموع			
The other tube or pipe fittings (such as links, joints, elbows), of iron or steel.	Qatar	479,175,953	404,709	404,709		قطر	Kilo	غير هامن لوازم مواسير أو أنابيب (مثل الوصلات والمفاصل والأكواع)، من حديد صب أو حديد أو صلب.	73079900
	United States of America	7,849,770	6,635	5,753		الولايات المتحدة الأمريكية	Kilo		
	Egypt	4,736,000	4,000	4,000		جمهورية مصر العربية	Kilo		
	Iran	9,768,000	8,250	10,000		ايران	Kilo		
	European Union	9,456,000	8,000	7,800		الاتحاد الاوربي	Kilo		
	United Arab Emirates	1,095,064,144	926,326	902,935		الامارات العربية المتحدة	Kilo		
	China	3,049,128,011	2,575,870	1,388,053		الصين	Kilo		
	Spain	3,552,000	3,000	6,900		اسبانيا	Kilo		
	South Korea	471,466,273	398,200	371,848		كوريا الجنوبية	Kilo		
	Turkey	10,743,198	9,089	3,000		تركيا	Kilo		
	Italy	2,782,985,998	2,350,495	2,350,495		ايطاليا	Kilo		
	Oman	3,627,776	3,064	3,064		سلطنة عمان	Kilo		
	India	40,788,000	34,500	13,650		الهند	Kilo		
		7,968,341,123	6,732,138	5,472,207		المجموع			
Jsurmn bridges and elements of cast iron or steel	European Union	118,720,080	100,440	100,440		الاتحاد الاوربي	Kilo	جسور وعناصر جسور من حديد صب أو حديد أو صلب	73081000
	South Korea	18,045,874,894	15,246,306	17,959,705		كوريا الجنوبية	Kilo		
	Singapore	826,096,561	698,897	60,000		سنغافورة	Kilo		

الاستيرادات السلعية (غير النفطية) حسب السلعة وبلد المنشأ لسنة 2018

Imports (non oil) by commodity and origin country for the year 2018

Con. Table (9) - Follow

تابع جدول (9) - يتبع

Commodity	Country	القيمة بالدينار	القيمة بالدولار	الوزن (كغم)	الكمية	بلد المنشأ	الوحدة القياسية	وصف السلعة	HS
		Value(I.D)	Value(\$)	Weight(K.G)	Quantity		Unit		
	Egypt	552,039,011	467,038	480,058		جمهورية مصر العربية	Kilo		
	Turkey	3,064,539,433	2,589,175	2,186,089		تركيا	Kilo		
	Kuwait	2,659,500	2,250	1,800		الكويت	Kilo		
	Syria	66,546,600	56,300	53,420		الجمهورية العربية السورية	Kilo		
	United States of America	11,244,495	9,497	5,000		الولايات المتحدة الامريكية	Kilo		
	India	10,651,264	8,996	3,960		الهند	Kilo		
	Saudi Arabia	158,111,412	133,766	107,013		المملكة العربية السعودية	Kilo		
	Jordan	21,064,422	17,821	17,821		المملكة الاردنية الهاشمية	Kilo		
	Germany	3,167,200	2,675	2,140		المانيا	Kilo		
	Iran	5,201,097,652	4,393,700	6,531,048		ايران	Kilo		
	Italy	459,647,928	388,735	961,685		ايطاليا	Kilo		
	China	2,617,877,679	2,213,249	2,049,761		الصين	Kilo		
	Lebanon	67,258,320,640	56,806,020	9,053,720		لبنان	Kilo		
	United Arab Emirates	3,026,852,793	2,556,495	2,045,064		الامارات العربية المتحدة	Kilo		
	Malaysia	6,935,872	5,858	5,858		ماليزيا	Kilo		
	Thailand	504,588,832	426,173	3,340		تايلند	Kilo		
	Greece	64,067,519	54,111	50,559		اليونان	Kilo		
	Philippines	8,110,439,202	6,850,034	5,480,026		الفلبين	Kilo		
		110,130,542,989	93,027,536	47,158,507		المجموع			
Towers and poles (masts) mesh of iron or steel Aouhdid	France	10,892,800	9,200	12,000		فرنسا	Kilo	أبراج وأعمدة (صواري) مشبكة من حديد صب او حديد او صلب	73082000
	Kazakhstan	10,371,840	8,760	8,500		كازخستان	Kilo		

الاستيرادات السلعية (غير النفطية) حسب السلعة وبلد المنشأ لسنة 2018

Imports (non oil) by commodity and origin country for the year 2018

Con. Table (9) - Follow

تابع جدول (9) - يتبع

Commodity	Country	القيمة بالدينار	القيمة بالدولار	الوزن (كغم)	الكمية	بلد المنشأ	الوحدة القياسية	وصف السلعة	HS
		Value(I.D)	Value(\$)	Weight(K.G)	Quantity		Unit		
	China	62,837,234,640	53,148,002	921,761		الصين	Kilo		
	India	496,782,720	419,580	12,000		الهند	Kilo		
	Iran	1,166,291,994	985,066	3,069,950		ايران	Kilo		
	Italy	29,584,002	25,028	92,500		ايطاليا	Kilo		
	Turkey	267,701,722	226,272	414,000		تركيا	Kilo		
	South Korea	88,563,200	74,800	12,000		كوريا الجنوبية	Kilo		
	Egypt	37,066,304	31,306	12,000		جمهورية مصر العربية	Kilo		
		64,944,489,222	54,928,014	4,554,711		المجموع			
Doors, windows and their frames and thresholds for doors Mnhdid casting or iron or steel	China	630,720,780	533,199	447,130		الصين	Kilo	أبواب ونوافذ وأطرها وعتبات الأبواب منحديد صب او حديد او صلب	73083000
	Iran	420,070,176	354,789	252,480		ايران	Kilo		
	Turkey	3,305,977,906	2,795,261	1,944,795		تركيا	Kilo		
	Kazakhstan	10,064,000	8,500	8,500		كازخستان	Kilo		
	Cuba	274,880,992	232,163	63,276		كوبا	Kilo		
	South Korea	839,993,633	710,159	195,149		كوريا الجنوبية	Kilo		
	Netherlands	121,251,072	102,408	12,000		هولندا	Kilo		
	United Arab Emirates	75,294,112	63,593	8,733		الامارات العربية المتحدة	Kilo		
		5,678,252,671	4,800,072	2,932,063		المجموع			

الاستيرادات السلعية (غير النفطية) حسب السلعة وبلد المنشأ لسنة 2018

Imports (non oil) by commodity and origin country for the year 2018

Con. Table (9) - Follow

تابع جدول (9) - يتبع

Commodity	Country	القيمة بالدينار	القيمة بالدولار	الوزن (كغم)	الكمية	بلد المنشأ	الوحدة القياسية	وصف السلعة	HS
		Value(I.D)	Value(\$)	Weight(K.G)	Quantity		Unit		
Pillars (supporting) the support and equipment for molding and similar equipment for scaffolding or temporary buildings or structures for the mining of pillars of cast iron or steel Aouselb	Iran	617,190,784	521,276	539,140		ايران	Kilo	دعامات(مساند) معدات للدعم والقولبة ومعدات مماثلة للسقالات أو لهياكل المنشآت الموقتة أو لدعامات المناجم من حديد صب أو حديد او صلب	73084000
	India	9,945,600	8,400	38,000		الهند	Kilo		
	Turkey	110,852,000	93,625	51,550		تركيا	Kilo		
	China	1,611,865,092	1,363,606	1,844,100		الصين	Kilo		
	South Korea	1,516,915,117	1,281,314	189,650		كوريا الجنوبية	Kilo		
	United States of America	283,899,852	240,186	143,777		الولايات المتحدة الامريكية	Kilo		
			4,150,668,445	3,508,407	2,806,217		المجموع		
Boxes (cabinets) to prove within the walls of the facilities to contain the fire extinguishers or the like Uma water pipes of iron or steel	Malaysia	7,459,200	6,300	900		ماليزيا	Kilo	صناديق (كبان) تثبت ضمن جدران المنشآت لاحتواء اجهزة اطفاء الحريق او انابيب المياه او ما يماثلها من حديد صب او حديد او صلب	73089010
	South Korea	153,539,980	129,898	11,000		كوريا الجنوبية	Kilo		
	France	7,839,024	6,632	1,000		فرنسا	Kilo		
	Egypt	91,970,764	77,678	43,610		جمهورية مصر العربية	Kilo		
	Iran	194,869,436	164,778	76,000		ايران	Kilo		

الاستيرادات السلعية (غير النفطية) حسب السلعة وبلد المنشأ لسنة 2018

Imports (non oil) by commodity and origin country for the year 2018

Con. Table (9) - Follow

تابع جدول (9) - يتبع

Commodity	Country	القيمة بالدينار	القيمة بالدولار	الوزن (كغم)	الكمية	بلد المنشأ	الوحدة القياسية	وصف السلعة	HS
		Value(I.D)	Value(\$)	Weight(K.G)	Quantity		Unit		
	United States of America	12,812,880	10,840	10,954		الولايات المتحدة الامريكية	Kilo		
	India	12,481,920	10,560	3,000		الهند	Kilo		
	United Kingdom	745,575,219	629,709	7,000		المملكة المتحدة	Kilo		
	Saudi Arabia	7,092,000	6,000	5,000		المملكة العربية السعودية	Kilo		
	Germany	164,298,000	139,000	39,000		المانيا	Kilo		
	China	767,062,844	648,860	75,200		الصين	Kilo		
	United Arab Emirates	20,736,931	17,514	17,000		الامارات العربية المتحدة	Kilo		
	European Union	21,312,000	18,000	7,500		الاتحاد الاوربي	Kilo		
	Turkey	89,935,380	75,970	52,580		تركيا	Kilo		
		2,296,985,578	1,941,739	349,744		المجموع			
Large shelves designed for assembly and permanent installation in shops, workshops and stores of iron or steel Aouhdid	European Union	8,350,830	7,065	11,733		الاتحاد الاوربي	Kilo	ارقف كبيره معدة للتجميع والتركييب الدائم في المحلات والورش والمخازن من حديد صب اوحديد او صلب	73089020
	China	10,440,750,721	8,832,847	13,205,448		الصين	Kilo		
	Vietnam	17,899,795	15,118	148		فيتنام	Kilo		
	Turkey	1,301,379,378	1,100,721	1,202,643		تركيا	Kilo		
	Italy	360,261,780	304,790	607,247		ايطاليا	Kilo		
	Iran	1,198,406,381	1,013,203	1,560,942		ايران	Kilo		
	United States of America	59,918,878	50,693	76,691		الولايات المتحدة الامريكية	Kilo		

الاستيرادات السلعية (غير النفطية) حسب السلعة وبلد المنشأ لسنة 2018

Imports (non oil) by commodity and origin country for the year 2018

Con. Table (9) - Follow

تابع جدول (9) - يتبع

Commodity	Country	القيمة بالدينار	القيمة بالدولار	الوزن (كغم)	الكمية	بلد المنشأ	الوحدة القياسية	وصف السلعة	HS
		Value(I.D)	Value(\$)	Weight(K.G)	Quantity		Unit		
	Jordan	112,957,830	95,565	141,935		المملكة الاردنية الهاشمية	Kilo		
	United Kingdom	11,386,206	9,633	14,573		المملكة المتحدة	Kilo		
		13,511,311,799	11,429,635	16,821,360		المجموع			
Corners and terminals to connect the tiles in the ceiling decoration of iron or iron Aouselb	China	627,520	530	530		الصين	Kilo	زوايا ومرابط لربط بلاط الديكور في الاسقف من حديد صب او حديد او صلب	73089030
	Iran	7,241,344	6,116	18,560		ايران	Kilo		
		7,868,864	6,646	19,090		المجموع			
Scaffolding and platforms for lifting scaffolding supplies of iron or steel	China	8,075,825,625	6,820,799	3,862,560		الصين	Kilo	سقالات ومنصات لوازم شد السقالات من حديد صب او حديد او صلب	73089040
		8,075,825,625	6,820,799	3,862,560		المجموع			
Stairway (ladders) constant of iron or steel	Turkey	283,367,100	239,550	357,250		تركيا	Kilo	درج(سلالم) ثابتة من حديد صب او حديد او صلب	73089050
	Iran	104,759,136	88,479	109,350		ايران	Kilo		
	China	141,559,460	119,590	166,680		الصين	Kilo		
	Syria	46,095,800	38,950	43,966		الجمهورية العربية السورية	Kilo		
	Cuba	253,714,624	214,286	12,920		كوبا	Kilo		
	Kazakhstan	9,768,000	8,250	11,000		كازخستان	Kilo		
	Lebanon	6,926,400	5,850	9,750		لبنان	Kilo		
	South Korea	993,871,859	839,419	5,000		كوريا الجنوبية	Kilo		
		1,840,062,379	1,554,374	715,916		المجموع			

الاستيرادات السلعية (غير النفطية) حسب السلعة وبلد المنشأ لسنة 2018

Imports (non oil) by commodity and origin country for the year 2018

Con. Table (9) - Follow

تابع جدول (9) - يتبع

Commodity	Country	القيمة بالدينار	القيمة بالدولار	الوزن (كغم)	الكمية	بلد المنشأ	الوحدة القياسية	وصف السلعة	HS	
		Value(I.D)	Value(\$)	Weight(K.G)	Quantity		Unit			
Shelters and domes of iron or steel	Iran	9,116,800	7,700	7,000	1	ايران	NO.	مضلات وقبب من حديد صب او حديد او صلب	73089060	
		9,116,800	7,700	7,000	1	المجموع				
Water storage tanks for domestic use	India	4,262,400	3,600	2,000		الهند	Kilo	صهاريج خزن المياه للاستعمالات المنزلية	73090010	
	United Arab Emirates	229,257,920	193,630	84,000		الامارات العربية المتحدة	Kilo			
	China	1,567,905,600	1,324,400	61,150		الصين	Kilo			
	Kuwait	18,825,600	15,900	38,600		الكويت	Kilo			
	Germany	106,560,000	90,000	15,000		المانيا	Kilo			
	Saudi Arabia	5,328,000	4,500	3,000		المملكة العربية السعودية	Kilo			
	Iran	50,706,400	42,850	27,000		ايران	Kilo			
	Turkey	458,862,100	388,166	402,100		تركيا	Kilo			
	Kazakhstan	13,909,088	11,752	12,000		كازخستان	Kilo			
	South Korea	102,650,527	86,698	3,000		كوريا الجنوبية	Kilo			
	Malaysia	4,059,936	3,429	2,000		ماليزيا	Kilo			
	Jordan	7,092,000	6,000	6,900		المملكة الاردنية الهاشمية	Kilo			
			2,569,419,571	2,170,925	656,750		المجموع			

الاستيرادات السلعية (غير النفطية) حسب السلعة وبلد المنشأ لسنة 2018

Imports (non oil) by commodity and origin country for the year 2018

Con. Table (9) - Follow

تابع جدول (9) - يتبع

Commodity	Country	القيمة بالدينار	القيمة بالدولار	الوزن (كغم)	الكمية	بلد المنشأ	الوحدة القياسية	وصف السلعة	HS
		Value(I.D)	Value(\$)	Weight(K.G)	Quantity		Unit		
Other reservoirs, tanks, vats and similar containers for any material (excluding compressed or liquefied gas), of iron or steel, capacity exceeding 300 l, not fitted with mechanical or thermal, but not lined or heat-insulated.	Kazakhstan	6,619,200	5,600	9,000		كازخستان	Kilo	غيرها من خزانات وصهاريج وخوابي وأوعية مماثلة لجميع المواد (باستثناء الغاز المضغوط أو المسيل)، من حديد صب أو حديد أو صلب، تتجاوز سعتها 300 ل، غير مزودة بتجهيزات آلية أو حرارية، وإن كانت مبطنّة أو عازلة للحرارة.	73090090
	Italy	22,182,500	18,750	29,333		إيطاليا	Kilo		
	Malaysia	3,546,000,000	3,000,000	120,000		ماليزيا	Kilo		
	China	60,735,951,708	51,297,256	570,000		الصين	Kilo		
	United Arab Emirates	84,650,000	71,500	91,000		الإمارات العربية المتحدة	Kilo		
	South Korea	2,121,025,888	1,791,407	431,076		كوريا الجنوبية	Kilo		
	India	44,169,120	37,305	43,000		الهند	Kilo		
	Turkey	200,849,140	169,770	125,500		تركيا	Kilo		
	European Union	343,952,512	290,568	17,150		الاتحاد الاوربي	Kilo		
	Jordan	179,139,200	151,300	50,000		المملكة الاردنية الهاشمية	Kilo		
	Iran	298,243,680	251,895	239,850		ايران	Kilo		
	Saudi Arabia	42,613,344	35,991	42,000		المملكة العربية السعودية	Kilo		
		67,625,396,292	57,121,342	1,767,909		المجموع			

الاستيرادات السلعية (غير النفطية) حسب السلعة وبلد المنشأ لسنة 2018

Imports (non oil) by commodity and origin country for the year 2018

Con. Table (9) - Follow

تابع جدول (9) - يتبع

Commodity	Country	القيمة بالدينار	القيمة بالدولار	الوزن (كغم)	الكمية	بلد المنشأ	الوحدة القياسية	وصف السلعة	HS
		Value(I.D)	Value(\$)	Weight(K.G)	Quantity		Unit		
Tanks, drums, casks and boxes, cans and similar containers, for any material (excluding compressed or liquefied gas), of iron or steel with a capacity of 50 liters or more	United States of America	643,717,200	544,600	609,105	7	الولايات المتحدة الامريكية	NO.	خزانات وبراميل ودنان وصناديق وعلب وأوعية مماثلة، لجميع المواد (باستثناء الغاز المضغوط أو المسيل)، من حديد صلب أو حديد أو صلب بسعة 50 لتر أو أكثر	73101000
	Kuwait	13,302,000	11,250	76,500	1249	الكويت	NO.		
	Malaysia	12,076,800	10,200	2,000	60	ماليزيا	NO.		
	Saudi Arabia	14,420,400	12,200	29,200	2240	المملكة العربية السعودية	NO.		
	Turkey	544,648,024	460,426	283,311	8723	تركيا	NO.		
	Iran	686,880,100	580,275	519,334	3995	ايران	NO.		
	United Arab Emirates	23,546,208	19,887	68,500	1770	الامارات العربية المتحدة	NO.		
	China	373,785,872	315,959	122,251	6679	الصين	NO.		
	Lebanon	35,460,000	30,000	33,553	39	لبنان	NO.		
		2,347,836,604	1,984,797	1,743,754	24762	المجموع			
Balham closed cans or bending capacity of less than 50 liters of soft drinks and Asaralfoake Hhidsb or of iron or steel	Saudi Arabia	1,010,544,000	853,500	343,400		المملكة العربية السعودية	Kilo	علب تغلق بالحام او بالثني بسعة اقل من 50 لتر للمشروبات الغازية وعصير الفواكه من حديد صلب او حديد او صلب	73102110
	European Union	5,920,000	5,000	2,000		الاتحاد الاوربي	Kilo		

الاستيرادات السلعية (غير النفطية) حسب السلعة وبلد المنشأ لسنة 2018

Imports (non oil) by commodity and origin country for the year 2018

Con. Table (9) - Follow

تابع جدول (9) - يتبع

Commodity	Country	القيمة بالدينار	القيمة بالدولار	الوزن (كغم)	الكمية	بلد المنشأ	الوحدة القياسية	وصف السلعة	HS
		Value(I.D)	Value(\$)	Weight(K.G)	Quantity		Unit		
	Iran	86,787,200	73,300	99,300		ايران	Kilo		
	Jordan	1,692,298,950	1,431,725	741,250		المملكة الاردنية الهاشمية	Kilo		
	Kuwait	1,091,984,250	922,625	421,300		الكويت	Kilo		
	United Arab Emirates	7,459,200	6,300	8,400		الامارات العربية المتحدة	Kilo		
	Turkey	745,515,414	630,157	281,200		تركيا	Kilo		
		4,640,509,014	3,922,607	1,896,850		المجموع			
Other tanks, drums, casks and boxes, cans and similar containers, for any material (excluding compressed or liquefied gas), of iron or steel, capacity not exceeding 300 l, not fitted with mechanical or thermal, whether or not lined or heat-insulated.	Turkey	28,416,000	24,000	1,667		تركيا	Kilo	غير هامن خزانات وبراميل ودنان، وصناديق وعلب وأوعية مماثلة لجميع المواد (باستثناء الغاز المضغوط أو المسيل)، من حديد صب أو حديد أو صلب، لا تتجاوز سعتها 300 ل، غير مزودة بتجهيزات آلية أو حرارية، وإن كانت مبطنّة أو عازلة للحرارة	73102900
	Kuwait	10,638,000	9,000	12,000		الكويت	Kilo		
	Lebanon	13,260,800	11,200	30,000		لبنان	Kilo		
	Italy	118,400,000	100,000	6,944		ايطاليا	Kilo		
	Iran	27,953,056	23,609	1,640		ايران	Kilo		
		198,667,856	167,809	52,251		المجموع			

الاستيرادات السلعية (غير النفطية) حسب السلعة وبلد المنشأ لسنة 2018

Imports (non oil) by commodity and origin country for the year 2018

Con. Table (9) - Follow

تابع جدول (9) - يتبع

Commodity	Country	القيمة بالدينار	القيمة بالدولار	الوزن (كغم)	الكمية	بلد المنشأ	الوحدة القياسية	وصف السلعة	HS
		Value(I.D)	Value(\$)	Weight(K.G)	Quantity		Unit		
Containers for compressed or liquefied gas, of iron or steel gas oxygen	Turkey	25,938,990	21,945	6,200		تركيا	Kilo	أوعية للغاز المضغوط أو المسيل من حديد صلب أو حديد أو صلب لغاز الاوكسجين	73110010
		25,938,990	21,945	6,200		المجموع			
Containers for compressed or liquefied gas, of iron or steel for freon	China	1,155,231,168	975,702	92,900		الصين	Kilo	أوعية للغاز المضغوط أو المسيل من حديد صلب أو حديد أو صلب لغاز الفريون	73110020
	United States of America	1,264,740	1,070	630		الولايات المتحدة الامريكية	Kilo		
	France	1,996,398	1,689	8,000		فرنسا	Kilo		
		1,158,492,306	978,461	101,530		المجموع			
Containers for compressed or liquefied gas, of iron or steel domestic stoves, gas	European Union	12,332,544	10,416	500		الاتحاد الاوربي	Kilo	أوعية للغاز المضغوط أو المسيل من حديد صلب أو حديد أو صلب لغاز المواقد المنزلية	73110030
		12,332,544	10,416	500		المجموع			
Containers for compressed or liquefied gas, of iron or steel to other gases	Germany	5,821,350	4,925	75		المانيا	Kilo	أوعية للغاز المضغوط أو المسيل من حديد صلب أو حديد أو صلب لغيرها من الغازات	73110090
	Turkey	166,428,960	140,565	183,376		تركيا	Kilo		
	China	2,672,143,552	2,256,878	549,964		الصين	Kilo		
	Iran	82,939,200	70,050	100,380		ايران	Kilo		
		2,927,333,062	2,472,418	833,795		المجموع			

الاستيرادات السلعية (غير النفطية) حسب السلعة وبلد المنشأ لسنة 2018

Imports (non oil) by commodity and origin country for the year 2018

Con. Table (9) - Follow

تابع جدول (9) - يتبع

Commodity	Country	القيمة بالدينار	القيمة بالدولار	الوزن (كغم)	الكمية	بلد المنشأ	الوحدة القياسية	وصف السلعة	HS
		Value(I.D)	Value(\$)	Weight(K.G)	Quantity		Unit		
Electric wires and cables is electrically insulated or steel Mnhdid	United States of America	174,781,135	147,623	644,757		الولايات المتحدة الامريكية	Kilo	اسلاك وكوابل كهربائية غير معزولة للكهرباء منحديد او صلب	73121010
	Greece	194,408,064	164,196	837,735		اليونان	Kilo		
	Iran	390,256,400	329,725	364,023		ايران	Kilo		
	Italy	152,810,978	129,063	49,000		ايطاليا	Kilo		
	Turkey	171,828,640	145,210	324,011		تركيا	Kilo		
	Cuba	10,673,760	9,015	45,995		كوبا	Kilo		
	Austria	94,560,000	80,000	386,207		النمسا	Kilo		
	Canada	5,841,856	4,934	25,173		كندا	Kilo		
	France	5,564,800	4,700	940		فرنسا	Kilo		
	India	280,168,000	237,000	67,000		الهند	Kilo		
	Saudi Arabia	3,784,574,876	3,196,546	16,284,692		المملكة العربية السعودية	Kilo		
	Oman	1,000,283,634	844,834	4,310,378		سلطنة عمان	Kilo		
	Jordan	509,908,890	431,395	2,046,495		المملكة الاردنية الهاشمية	Kilo		
	Mexico	15,776,800	13,325	2,665		المكسيك	Kilo		
	Germany	414,400,000	350,000	1,785,714		المانيا	Kilo		
	Kuwait	4,668,900	3,950	19,069		الكويت	Kilo		
	China	5,502,972,790	4,653,320	6,798,772		الصين	Kilo		
Sweden	192,198,199	162,330	828,212		السويد	Kilo			
United Kingdom	98,296,876	83,022	262,479		المملكة المتحدة	Kilo			
United Arab Emirates	225,286,728	190,388	961,475		الامارات العربية المتحدة	Kilo			

الاستيرادات السلعية (غير النفطية) حسب السلعة وبلد المنشأ لسنة 2018

Imports (non oil) by commodity and origin country for the year 2018

Con. Table (9) - Follow

تابع جدول (9) - يتبع

Commodity	Country	القيمة بالدينار	القيمة بالدولار	الوزن (كغم)	الكمية	بلد المنشأ	الوحدة القياسية	وصف السلعة	HS
		Value(I.D)	Value(\$)	Weight(K.G)	Quantity		Unit		
	European Union	81,558,000	69,000	78,448		الاتحاد الاوربي	Kilo		
	Spain	35,460,000	30,000	153,061		اسبانيا	Kilo		
	Kazakhstan	14,208,000	12,000	20,000		كازخستان	Kilo		
		13,360,487,326	11,291,576	36,296,301		المجموع			
Other twisted wires, cords (non-marine ropes lifting), and cables of iron or steel	China	357,601,270	302,028	30,000		الصين	Kilo	غيرها من أسلاك مفتولة، حبال (غير حبال الرفع البحرية)، وكوابل من حديد أو صلب	73121090
		357,601,270	302,028	30,000		المجموع			
Other twisted wires, ropes, cables, plaited bands (in strips), freely slings and the like, of iron or steel, not electrically insulated.	Switzerland	1,182,625,376	998,839	200,000		سويسرا	Kilo	غيرها من أسلاك مفتولة، حبال، كوابل، أمراس مضمفورة (بشكل أشرطة)، حبال رفع بحرية وما يماثلها، من حديد أو صلب، غير معزولة للكهرباء.	73129090
		1,182,625,376	998,839	200,000		المجموع			
Barbed wire of iron or steel, single or double wire, round or flat, barbed or not barbed, of a kind used for fencing, of iron or steel.	South Africa	14,184,000	12,000	2,000		جنوب افريقيا	Kilo	أسلاك شانكة من حديد أو صلب، أسلاك مفردة أو مزدوجة مستديرة أو مسطحة، شانكة أو غير شانكة، من الأنواع المستعملة في الأسيجة، من حديد أو صلب	73130000
	Turkey	245,406,128	207,404	74,000		تركيا	Kilo		
	China	521,505,370	440,684	628,001		الصين	Kilo		
	United Arab Emirates	91,623,840	77,385	5,000		الامارات العربية المتحدة	Kilo		

الاستيرادات السلعية (غير النفطية) حسب السلعة وبلد المنشأ لسنة 2018

Imports (non oil) by commodity and origin country for the year 2018

Con. Table (9) - Follow

تابع جدول (9) - يتبع

Commodity	Country	القيمة بالدينار	القيمة بالدولار	الوزن (كغم)	الكمية	بلد المنشأ	الوحدة القياسية	وصف السلعة	HS
		Value(I.D)	Value(\$)	Weight(K.G)	Quantity		Unit		
	South Korea	10,442,880	8,820	1,000		كوريا الجنوبية	Kilo		
	Iran	288,124,320	243,760	406,100		ايران	Kilo		
		1,171,286,538	990,053	1,116,101		المجموع			
Tapes without closed ends of the metal weave woven stainless steel	Vietnam	83,886,400	70,850	1,500		فيتنام	Kilo	اشرطة مقفلة بدون نهايات من نسج معدنية منسوجة من صلب مقاوم للصدأ	73141200
		83,886,400	70,850	1,500		المجموع			
Cloth woven lengths of closed or non-specific, for machinery, of stainless steel	United Kingdom	57,988,283	48,977	12,000		المملكة المتحدة	Kilo	نسج معدنية منسوجة مقفلة أو بأطوال غير محددة، للآلات، من صلب مقاوم للصدأ	73141400
		57,988,283	48,977	12,000		المجموع			
Gerhamn weave Madenahmsuge of iron or steel	China	21,880,320	18,480	10,000		الصين	Kilo	غيرها من نسج معدنية منسوجة من حديد أو صلب	73141900
	European Union	26,048,000	22,000	12,000		الاتحاد الاوربي	Kilo		
	Turkey	10,638,000	9,000	3,500		تركيا	Kilo		
	Thailand	17,582,400	14,850	3,000		تايلند	Kilo		
	Germany	35,520,000	30,000	3,000		المانيا	Kilo		
		111,668,720	94,330	31,500		المجموع			

الاستيرادات السلعية (غير النفطية) حسب السلعة وبلد المنشأ لسنة 2018

Imports (non oil) by commodity and origin country for the year 2018

Con. Table (9) - Follow

تابع جدول (9) - يتبع

Commodity	Country	القيمة بالدينار	القيمة بالدولار	الوزن (كغم)	الكمية	بلد المنشأ	الوحدة القياسية	وصف السلعة	HS
		Value(I.D)	Value(\$)	Weight(K.G)	Quantity		Unit		
Nets and mesh fences, welded at the points of intersection, of wire size not less than the largest cross-section with 3 mm and an area of ??eyes of 100 cm ² of iron or steel	China	6,630,400	5,600	8,000		الصين	Kilo	شباك وأسبجة شبكية، ملحومة عند نقاط التقاطع، من أسلاك لا يقل مقياس أكبر مقطع عرضي لها عن 3 مم ومساحة عيونها عن 100 سم ² من حديد أو صلب	73142000
	Turkey	3,409,920	2,880	12,000		تركيا	Kilo		
	United Arab Emirates	37,571,872	31,733	20,000		الإمارات العربية المتحدة	Kilo		
	Iran	256,040,000	216,250	213,000		إيران	Kilo		
			303,652,192	256,463	253,000		المجموع		
Nets and fencing, welded another retina at the point of intersection of iron or steel plated or coated with zinc	China	23,678,816	19,999	60,566		الصين	Kilo	شباك والأسبجة الشبكية آخر ملحومة عند نقاط التقاطع من حديد أو صلب مطلية أو مغطاة بالزنك	73143100
	Turkey	17,760,000	15,000	30,000		تركيا	Kilo		
			41,438,816	34,999	90,566		المجموع		
Other nets and fencing, welded another retina at the point of intersection of iron or steel	Cuba	35,460,000	30,000	43,800		كوبا	Kilo	غيرها من شبك والأسبجة الشبكية آخر ملحومة عند نقاط التقاطع من حديد أو صلب	73143900
			35,460,000	30,000	43,800		المجموع		

الاستيرادات السلعية (غير النفطية) حسب السلعة وبلد المنشأ لسنة 2018

Imports (non oil) by commodity and origin country for the year 2018

Con. Table (9) - Follow

تابع جدول (9) - يتبع

Commodity	Country	القيمة بالدينار	القيمة بالدولار	الوزن (كغم)	الكمية	بلد المنشأ	الوحدة القياسية	وصف السلعة	HS
		Value(I.D)	Value(\$)	Weight(K.G)	Quantity		Unit		
Woven metal fences, nets, mesh Akharmn iron or steel coated with plastics	Thailand	2,893,536	2,448	4,896		تايلند	Kilo	نسيج معدنية وشباك وسياج شبكية اخر من حديد او صلب مطلية بلدان	73144200
	European Union	177,300,000	150,000	300,000		الاتحاد الاوربي	Kilo		
	United States of America	266,382,328	225,366	450,732		الولايات المتحدة الامريكية	Kilo		
	South Korea	251,196,276	212,518	425,036		كوريا الجنوبية	Kilo		
	South Africa	200,940,000	170,000	340,000		جنوب افريقيا	Kilo		
	Iran	111,376,046	94,069	135,150		ايران	Kilo		
	United Arab Emirates	535,804,631	453,304	906,607		الامارات العربية المتحدة	Kilo		
	China	279,872,778	236,779	473,558		الصين	Kilo		
		1,825,765,595	1,544,484	3,035,979		المجموع			
Other woven metal mesh fence nets and other iron or steel	Iran	2,368,000	2,000	2,000		ايران	Kilo	غيرهامن نسيج معدنية وشباك وسياج شبكية اخر من حديد او من صلب	73144900
		2,368,000	2,000	2,000		المجموع			
Chains rings linked Duarhmn articulated cylinders, cast iron or steel	United States of America	19,961,293	16,859	8,000		الولايات المتحدة الامريكية	Kilo	سلاسل بحلقات ربط مفصلية باسطوانات دوارة من حديد صب او حديد او صلب	73151100
	South Korea	106,117,184	89,626	7,135		كوريا الجنوبية	Kilo		
		126,078,477	106,485	15,135		المجموع			
Other chains of iron or steel rings Aouhdid link articulated	Iran	4,558,400	3,850	3,000		ايران	Kilo	سلاسل اخر من حديد صب او حديد او صلب بحلقات ربط مفصلية	73151200

الاستيرادات السلعية (غير النفطية) حسب السلعة وبلد المنشأ لسنة 2018

Imports (non oil) by commodity and origin country for the year 2018

Con. Table (9) - Follow

تابع جدول (9) - يتبع

Commodity	Country	القيمة بالدينار	القيمة بالدولار	الوزن (كغم)	الكمية	بلد المنشأ	الوحدة القياسية	وصف السلعة	HS
		Value(I.D)	Value(\$)	Weight(K.G)	Quantity		Unit		
		4,558,400	3,850	3,000		المجموع			
Anti-skid chains of iron or steel	South Korea	117,311,904	99,081	6,500		كوريا الجنوبية	Kilo	سلاسل مائة للإنزلاق من حديد صب او حديد او صلب	73152000
		117,311,904	99,081	6,500		المجموع			
Another series of workshops is articulated, with Juabermn cast iron or steel	China	21,328,576	18,014	25,000		الصين	Kilo	سلاسل اخر ذات حلقات غير مفصلية ذات خوابير من حديد صب او حديد او صلب	73158100
		21,328,576	18,014	25,000		المجموع			
Latest other chains of iron or steel	China	3,546,000	3,000	5,000		الصين	Kilo	غيرها من سلاسل آخر من حديد صب او حديد او صلب	73158900
		3,546,000	3,000	5,000		المجموع			
Steel screws and nails carpentry of iron or steel	Jordan	73,047,600	61,800	103,000		المملكة الاردنية الهاشمية	Kilo	مسامير صلب ومسامير نجارة من حديد صب او حديد او صلب	73170010
	Iran	212,646,400	179,600	233,200		ايران	Kilo		
	Taiwan (Formosa)	7,535,250	6,375	42,000		تايبوان (فرموزا)	Kilo		
	Turkey	16,311,600	13,800	23,000		تركيا	Kilo		
	China	2,497,353,200	2,112,750	273,708		الصين	Kilo		
		2,806,894,050	2,374,325	674,908		المجموع			
Tacks of iron or steel	China	5,277,630	4,465	3,500		الصين	Kilo	مسامير تنجيد من حديد صب او حديد او صلب	73170020
	Jordan	75,618,450	63,975	100,000		المملكة الاردنية الهاشمية	Kilo		
		80,896,080	68,440	103,500		المجموع			
Other wood screws of iron or steel	European Union	76,194,084	64,462	60,993		الاتحاد الاوربي	Kilo	براغي اخرى للخشب من حديد صب او حديد او صلب	73181200

الاستيرادات السلعية (غير النفطية) حسب السلعة وبلد المنشأ لسنة 2018

Imports (non oil) by commodity and origin country for the year 2018

Con. Table (9) - Follow

تابع جدول (9) - يتبع

Commodity	Country	القيمة بالدينار	القيمة بالدولار	الوزن (كغم)	الكمية	بلد المنشأ	الوحدة القياسية	وصف السلعة	HS
		Value(I.D)	Value(\$)	Weight(K.G)	Quantity		Unit		
	United Arab Emirates	420,525,526	355,639	126,000		الامارات العربية المتحدة	Kilo		
	China	1,408,648,735	1,191,651	330,500		الصين	Kilo		
	India	2,364,000	2,000	8,250		الهند	Kilo		
	Japan	230,291,459	194,832	40,000		اليابان	Kilo		
	Iran	19,031,616	16,074	20,000		ايران	Kilo		
	Italy	356,054,687	301,231	21,250		ايطاليا	Kilo		
	Vietnam	1,613,143,956	1,364,758	20,000		فيتنام	Kilo		
	Taiwan (Formosa)	26,004,000	22,000	40,000		تايوان (فرموزا)	Kilo		
		4,152,258,063	3,512,647	666,993		المجموع			
Prague self-installation of cast iron or steel	Turkey	122,098,236	103,298	103,598		تركيا	Kilo	براغ ذاتية التثبيت من حديد صب او حديد او صلب	73181400
		122,098,236	103,298	103,598		المجموع			
Prague and other nuts and Mhajn hooks and screw rivets (Tbachim) and Juaber screws Khaboria and workshops (including washers) and similar articles, of iron or steel. Varieties of threaded	South Korea	903,339,990	764,247	764,247		كوريا الجنوبية	Kilo	غيرها من براغ وصواميل (عزقات) ومحاجن (شناكل) لولبية ومسامير برشام (تباشيم) وخوابير ومسامير خابورية وحلقات (بما فيها الحلقات النابضة) وأصناف مماثلة، من حديد صب أو حديد أو صلب. من اصناف ملولبة	73181900
	Japan	165,327,522	139,871	139,871		اليابان	Kilo		
	Brazil	20,439,392	17,263	18,989		البرازيل	Kilo		
	Canada	197,406,421	166,750	179,297		كندا	Kilo		

الاستيرادات السلعية (غير النفطية) حسب السلعة وبلد المنشأ لسنة 2018

Imports (non oil) by commodity and origin country for the year 2018

Con. Table (9) - Follow

تابع جدول (9) - يتبع

Commodity	Country	القيمة بالدينار	القيمة بالدولار	الوزن (كغم)	الكمية	بلد المنشأ	الوحدة القياسية	وصف السلعة	HS
		Value(I.D)	Value(\$)	Weight(K.G)	Quantity		Unit		
	Germany	69,355,599	58,676	117,353		المانيا	Kilo		
	Turkey	173,886,894	147,067	226,982		تركيا	Kilo		
	Iran	138,859,520	117,280	157,112		ايران	Kilo		
	European Union	15,748,968	13,324	13,324		الاتحاد الاوربي	Kilo		
	United States of America	8,943,466	7,563	10,474		الولايات المتحدة الامريكية	Kilo		
	United Arab Emirates	200,259,433	169,144	179,587		الامارات العربية المتحدة	Kilo		
	India	1,822,362,577	1,539,225	1,729,148		الهند	Kilo		
	Saudi Arabia	7,564,800	6,400	12,800		المملكة العربية السعودية	Kilo		
	Taiwan (Formosa)	10,638,000	9,000	9,000		تايبوان (فرموزا)	Kilo		
	Italy	1,157,953,989	979,654	980,792		ايطاليا	Kilo		
	China	1,134,677,623	959,824	1,563,333		الصين	Kilo		
		6,026,764,194	5,095,288	6,102,309		المجموع			
Workshops and other vibrant episodes of the installation (closing) of the varieties of non-threaded Hdidsb Aouhdid or steel	United Kingdom	65,362,720	55,205	1,500		المملكة المتحدة	Kilo	حلقات نابضة وغيرها من حلقات التثبيت (الغلق) من اصناف غير ملولبة من حديدصب او حديد او صلب	73182100
		65,362,720	55,205	1,500		المجموع			
Hdidsb rivets of iron or steel or	Turkey	4,109,664	3,471	4,859		تركيا	Kilo	مسامير برشام من حديدصب او حديد او صلب	73182300
	China	87,206,670	73,714	78,705		الصين	Kilo		

الاستيرادات السلعية (غير النفطية) حسب السلعة وبلد المنشأ لسنة 2018

Imports (non oil) by commodity and origin country for the year 2018

Con. Table (9) - Follow

تابع جدول (9) - يتبع

Commodity	Country	القيمة بالدينار	القيمة بالدولار	الوزن (كغم)	الكمية	بلد المنشأ	الوحدة القياسية	وصف السلعة	HS
		Value(I.D)	Value(\$)	Weight(K.G)	Quantity		Unit		
	Taiwan (Formosa)	11,169,900	9,450	24,000		تايوان (فرموزا)	Kilo		
		102,486,234	86,635	107,564		المجموع			
Juaber Khaboria and nails of iron or steel	United States of America	565,952	478	200		الولايات المتحدة الامريكية	Kilo	خوابير ومسامير خابورية من حديد صب او حديد او صلب	73182400
		565,952	478	200		المجموع			
Prague and other nuts and Mhajn hooks and screw rivets (Tbachim) and Juaber screws Khaboria and workshops (including washers) and similar articles, of iron or steel. Varieties of non-threaded	India	11,820,000	10,000	20,000		الهند	Kilo	غيرهامن براغ وصواميل (عزقات) ومحاجن (شناكل) لولبية ومسامير برشام (تباشيم) وخوابير ومسامير خابورية وحلقات (بما فيها الحلقات النابضة) وأصناف مماثلة، من حديد صب أو حديد أو صلب. من اصناف غير ملولبة	73182900
		11,820,000	10,000	20,000		المجموع			
Other sewing needles and knitting needles and Mkharz, including Mkharz embroidery square, and similar articles, use in the hand, of iron or steel; safety pins and other pins, of iron or steel, not elsewhere specified or included elsewhere.	China	187,549,122	158,671	2,200	78990	الصين	Darzon	غيرهامن إبر خياطة وإبر تصنير ومخارز، بما فيها مخارز لتطريز المعقوفة، وأصناف مماثلة، مما يستعمل يدويا، من حديد أو صلب؛ دبابيس أمان ودبابيس أخرى، من حديد أو صلب، غير مذكورة ولا داخلة في مكان آخر.	73199000

الاستيرادات السلعية (غير النفطية) حسب السلعة وبلد المنشأ لسنة 2018

Imports (non oil) by commodity and origin country for the year 2018

Con. Table (9) - Follow

تابع جدول (9) - يتبع

Commodity	Country	القيمة بالدينار	القيمة بالدولار	الوزن (كغم)	الكمية	بلد المنشأ	الوحدة القياسية	وصف السلعة	HS
		Value(I.D)	Value(\$)	Weight(K.G)	Quantity		Unit		
		187,549,122	158,671	2,200	78990	المجموع			
Helical springs of iron or steel	Vietnam	8,761,600	7,400	7,500		فيتنام	Kilo	نوابض حلزونية من حديد أو صلب	73202000
	United Arab Emirates	3,670,400	3,100	10,900		الإمارات العربية المتحدة	Kilo		
	China	118,035,120	99,805	166,400		الصين	Kilo		
	South Korea	104,530,170	88,435	32,000		كوريا الجنوبية	Kilo		
		234,997,290	198,740	216,800		المجموع			
Other springs and leaves for springs, of iron or steel.	United States of America	330,215,232	278,898	15,920		الولايات المتحدة الأمريكية	Kilo	غير هامن نوابض وريش نوابض من حديد أو صلب	73209000
		330,215,232	278,898	15,920		المجموع			
Cooking ovens operate Balgazaw Balghazo with another fuel of iron or steel	Iran	309,742,434	261,616	519,318	25497	إيران	NO.	أفران طبخ تعمل بالغاز أو بالغاز ووقود آخر معها من حديد صلب أو حديد أو صلب	73211110
	Kazakhstan	32,968,344	27,892	21,500	430	كازخستان	NO.		
	Qatar	20,357,800	17,200	35,000	1000	قطر	NO.		
	Romania	32,272,146	27,303	22,000	550	رومانيا	NO.		
	Egypt	4,646,724,108	3,928,177	1,620,071	52508	جمهورية مصر العربية	NO.		
	Turkey	807,419,948	682,634	246,440	7239	تركيا	NO.		
	Bologna	6,000,512	5,068	1,000	20	بولونيا	NO.		
	China	1,699,253,966	1,436,539	638,452	24630	الصين	NO.		
	European Union	8,051,200	6,800	2,000	40	الاتحاد الاوربي	NO.		
	Thailand	15,334,086	12,973	9,000	180	تايلند	NO.		
		7,578,124,544	6,406,202	3,114,781	112094	المجموع			

الاستيرادات السلعية (غير النفطية) حسب السلعة وبلد المنشأ لسنة 2018

Imports (non oil) by commodity and origin country for the year 2018

Con. Table (9) - Follow

تابع جدول (9) - يتبع

Commodity	Country	القيمة بالدينار	القيمة بالدولار	الوزن (كغم)	الكمية	بلد المنشأ	الوحدة القياسية	وصف السلعة	HS
		Value(I.D)	Value(\$)	Weight(K.G)	Quantity		Unit		
Other organs of the cooking and dishes heaters or gas-fired and gas-fueled last together, cast iron or steel	Egypt	2,216,127,518	1,872,752	497,947	26159	جمهورية مصر العربية	NO.	غيرها من اجهزة طبخ ومسخنات اطباق تعمل بالغاز أو بالغاز وبوقود آخر معا من حديد صلب أو حديد أو صلب	73211190
	Turkey	174,237,328	147,242	30,424	969	تركيا	NO.		
	Italy	34,042,368	28,752	4,000	236	ايطاليا	NO.		
	Iran	179,048,864	151,231	62,862	3942	ايران	NO.		
	United States of America	3,502,272	2,958	350	2	الولايات المتحدة الامريكية	NO.		
	China	1,816,095,642	1,536,064	351,639	11193	الصين	NO.		
	Portugal	7,092,000	6,000	1,200	34	البرتغال	NO.		
			4,430,145,992	3,744,999	948,422	42535	المجموع		
Ovens are cooking liquid fuel of iron or steel	Turkey	364,066,618	307,906	94,598	4897	تركيا	NO.	افران طبخ تعمل بوقود سائل من حديد صلب أو حديد أو صلب	73211210
	Iran	152,075,328	128,442	33,565	2786	ايران	NO.		
	China	744,332,376	629,439	471,863	17116	الصين	NO.		
	Egypt	1,168,076,842	987,613	379,505	16517	جمهورية مصر العربية	NO.		
	Italy	9,075,360	7,665	36,499	745	ايطاليا	NO.		
			2,437,626,524	2,061,065	1,016,030	42061	المجموع		
Cooking equipment and dishes heaters operate solid fuel	India	4,137,000	3,500	500	500	الهند	NO.	أجهزة طبخ ومسخنات اطباق تعمل بوقود صلب	73211300
		4,137,000	3,500	500	500	المجموع			

الاستيرادات السلعية (غير النفطية) حسب السلعة وبلد المنشأ لسنة 2018

Imports (non oil) by commodity and origin country for the year 2018

Con. Table (9) - Follow

تابع جدول (9) - يتبع

Commodity	Country	القيمة بالدينار	القيمة بالدولار	الوزن (كغم)	الكمية	بلد المنشأ	الوحدة القياسية	وصف السلعة	HS
		Value(I.D)	Value(\$)	Weight(K.G)	Quantity		Unit		
Other devices Akhartaml Balgazaw Balghazoocod another of iron or steel	China	23,376,000	19,750	8,400	760	الصين	NO.	غيرها من اجهزة اخرتعمل بالغاز او بالغاز ووقود اخر من حديد صب او حديد او صلب	73218190
	Iran	84,238,380	71,230	102,000	7480	ايران	NO.		
		107,614,380	90,980	110,400	8240	المجموع			
Heaters powered means of Hdidsb or iron or steel	Iran	31,116,380	26,290	13,600	2126	ايران	NO.	دفايات تعمل بوقود سائل من حديدصب او حديد او صلب	73218210
	Japan	3,806,040	3,220	3,000	460	اليابان	NO.		
	United States of America	29,143,392	24,656	10,000	2600	الولايات المتحدة الامريكية	NO.		
	China	546,181,622	461,556	102,020	25300	الصين	NO.		
	European Union	134,551,712	113,743	52,319	3535	الاتحاد الاوربي	NO.		
	Kazakhstan	26,141,112	22,116	2,000	5330	كازخستان	NO.		
	South Korea	153,786,282	130,101	13,600	7514	كوريا الجنوبية	NO.		
		924,726,540	781,682	196,539	46865	المجموع			
Parts suitable for oven cooking Hdidsb Haddidao or steel	China	9,928,800	8,400	2,000	22100	الصين	NO.	اجزاء معدة لافران الطبخ من حديدصب او حديد او صلب	73219010
	European Union	141,840,000	120,000	180,000	1800	الاتحاد الاوربي	NO.		
	Iran	2,995,188	2,534	8,000	870	ايران	NO.		
		154,763,988	130,934	190,000	24770	المجموع			
Parts suitable for Heaters from Hdidsb or iron or steel	China	38,361,600	32,400	7,500	500	الصين	NO.	اجزاء معدة للدفايات من حديدصب او حديد او صلب	73219030

الاستيرادات السلعية (غير النفطية) حسب السلعة وبلد المنشأ لسنة 2018

Imports (non oil) by commodity and origin country for the year 2018

Con. Table (9) - Follow

تابع جدول (9) - يتبع

Commodity	Country	القيمة بالدينار	القيمة بالدولار	الوزن (كغم)	الكمية	بلد المنشأ	الوحدة القياسية	وصف السلعة	HS
		Value(I.D)	Value(\$)	Weight(K.G)	Quantity		Unit		
		38,361,600	32,400	7,500	500	المجموع			
Other stoves and space heaters, ovens, cook (including those equipped with boilers of additional use of episodically in the central heating), BBQ (Brbakao) and Kuanyin heaters and gas heaters dishes, appliances, non-electric similar, and parts thereof, of	Turkey	2,293,121,820	1,939,940	775,482	19556	تركيا	NO.	غيرها من مواقد ومدافئ وأفران طبخ (بما في ذلك تلك المجهزة بمراجل إضافية للاستعمال بصورة عرضية في التدفئة المركزية)، شوايات (بربكيو) وكوانين وسخانات غاز ومسخانات أطباق وأجهزة منزلية غير كهربائية مماثلة، وأجزاؤها، من حديد صب أو حديد أو صلب.	73219090
	Bahrain	212,760,000	180,000	43,894	2926	البحرين	NO.		
	Italy	7,264,678,712	6,146,032	258,161	499446	إيطاليا	NO.		
	European Union	3,546,000	3,000	8,571	4820	الاتحاد الاوربي	NO.		
	Iran	605,436,120	511,555	829,159	130167	ايران	NO.		
	Greece	35,460,000	30,000	85,714	2000	اليونان	NO.		
	United States of America	46,100,224	38,936	7,128	671	الولايات المتحدة الامريكية	NO.		
	South Korea	736,698,048	623,264	267,113	17808	كوريا الجنوبية	NO.		
	United Arab Emirates	286,711,114	242,431	78,667	3110	الامارات العربية المتحدة	NO.		
	Japan	85,635,900	72,450	12,600	4200	اليابان	NO.		
	China	2,376,038,454	2,007,839	873,669	55972	الصين	NO.		
	Egypt	2,012,214,824	1,702,166	1,322,285	24548	جمهورية مصر العربية	NO.		

الاستيرادات السلعية (غير النفطية) حسب السلعة وبلد المنشأ لسنة 2018

Imports (non oil) by commodity and origin country for the year 2018

Con. Table (9) - Follow

تابع جدول (9) - يتبع

Commodity	Country	القيمة بالدينار	القيمة بالدولار	الوزن (كغم)	الكمية	بلد المنشأ	الوحدة القياسية	وصف السلعة	HS
		Value(I.D)	Value(\$)	Weight(K.G)	Quantity		Unit		
	Kuwait	102,947,880	87,030	68,050	2310	الكويت	NO.		
	Lebanon	59,100,000	50,000	3,500	72	لبنان	NO.		
		16,120,449,096	13,634,643	4,633,993	767606	المجموع			
Other organs of the thermal radiation of the central heating not electrically heated, and parts thereof, of iron or Haddidaouselb	Cuba	106,380,000	90,000	22,704	11352	كوبا	NO.	غيرها من أجهزة إشعاع حراري للتدفئة المركزية بغير التسخين الكهربائي وأجزائها من حديد صب او حديد او صلب	73221900
		106,380,000	90,000	22,704	11352	المجموع			
Fibers of iron or steel; sponges and Osadat and Oagafzh and the like, scouring or polishing uses a similar	Turkey	383,616	324	150		تركيا	Kilo	الياف من حديد أو صلب؛ إسفنجات ووسيدات وأقفرزة وما يماثلها، للجلي أو التلميع أو لاستعمالات مماثلة	73231000
		383,616	324	150		المجموع			
Tableware and kitchen utensils and other household appliances and Ajzahamn, cast iron, not enamelled	China	3,168,384	2,676	12,676		الصين	Kilo	ادوات مائدة وادوات مطبخ وغيرها من الادوات المنزلية وأجزاءها من حديد صب، غير مطلي بالمينا	73239100
	Iran	59,891,456	50,584	53,920		ايران	Kilo		
		63,059,840	53,260	66,596		المجموع			

الاستيرادات السلعية (غير النفطية) حسب السلعة وبلد المنشأ لسنة 2018

Imports (non oil) by commodity and origin country for the year 2018

Con. Table (9) - Follow

تابع جدول (9) - يتبع

Commodity	Country	القيمة بالدينار	القيمة بالدولار	الوزن (كغم)	الكمية	بلد المنشأ	الوحدة القياسية	وصف السلعة	HS
		Value(I.D)	Value(\$)	Weight(K.G)	Quantity		Unit		
Tableware and kitchen utensils and other household appliances and Ajzahamn, cast iron, enamelled	China	152,950,800	129,400	103,500		الصين	Kilo	ادوات مائدة وادوات مطبخ وغيرها من الادوات المنزلية واجزاءها من حديد صب، مطلي بالمينا	73239200
	European Union	3,581,460,000	3,030,000	264,000		الاتحاد الاوربي	Kilo		
		3,734,410,800	3,159,400	367,500		المجموع			
Tableware and kitchen utensils and other household appliances and Ajzahamn stainless steel	Iran	90,166,336	76,154	111,430		ايران	Kilo	ادوات مائدة وادوات مطبخ وغيرها من الادوات المنزلية واجزاءها من صلب مقاوم للصدأ	73239300
	China	39,917,376	33,714	40,050		الصين	Kilo		
		130,083,712	109,868	151,480		المجموع			
Tableware and kitchen utensils and other household appliances and Ajzahamn iron (Adahdidabb) steel, enamelled	China	20,566,800	17,400	11,839		الصين	Kilo	ادوات مائدة وادوات مطبخ وغيرها من الادوات المنزلية واجزاءها من حديد (عدا حديد الصب) مطلي بالمينا	73239400
		20,566,800	17,400	11,839		المجموع			

الاستيرادات السلعية (غير النفطية) حسب السلعة وبلد المنشأ لسنة 2018

Imports (non oil) by commodity and origin country for the year 2018

Con. Table (9) - Follow

تابع جدول (9) - يتبع

Commodity	Country	القيمة بالدينار	القيمة بالدولار	الوزن (كغم)	الكمية	بلد المنشأ	الوحدة القياسية	وصف السلعة	HS
		Value(I.D)	Value(\$)	Weight(K.G)	Quantity		Unit		
Other tools of the table, kitchen or household articles and parts thereof, of iron or steel; iron or steel wool; sponges and Osadat and Oagafzh, and the like, scouring or polishing or for similar purposes, of iron or steel.	Turkey	13,219,360	11,165	7,680		تركيا	Kilo	غيرها من أدوات مائدة وأدوات مطبخية أو منزلية، وأجزاءها، من حديد صلب أو حديد أو صلب؛ صوف حديد أو صلب؛ إسفنجات ووسيدات وأفقرة، وما يماثلها، للجلي أو التلميع أو لاستعمالات مماثلة، من حديد أو صلب.	73239900
	Iran	2,604,800	2,200	1,467		ايران	Kilo		
	Germany	123,804,960	104,565	100,000		المانيا	Kilo		
	Belgium	27,232,000	23,000	25,000		بلجيكا	Kilo		
	Japan	77,167,200	65,175	98,750		اليابان	Kilo		
	China	120,797,600	102,025	130,000		الصين	Kilo		
	European Union	87,521,280	73,920	55,000		الاتحاد الاوربي	Kilo		
			452,347,200	382,050	417,897		المجموع		
Sinks and wash basins, of stainless steel	China	7,852,026	6,643	1,844	461	الصين	NO.	مغاسل وأحواض غسل، من صلب مقاوم للصدأ	73241000
		7,852,026	6,643	1,844	461	المجموع			
Baths of iron, but painted the port	Italy	696,055,603	587,885	6,000	480	ايطاليا	NO.	أحواض استحمام من حديد صلب وإن كانت مطلية بالمينا	73242100
		696,055,603	587,885	6,000	480	المجموع			

الاستيرادات السلعية (غير النفطية) حسب السلعة وبلد المنشأ لسنة 2018

Imports (non oil) by commodity and origin country for the year 2018

Con. Table (9) - Follow

تابع جدول (9) - يتبع

Commodity	Country	القيمة بالدينار	القيمة بالدولار	الوزن (كغم)	الكمية	بلد المنشأ	الوحدة القياسية	وصف السلعة	HS
		Value(I.D)	Value(\$)	Weight(K.G)	Quantity		Unit		
Other baths (Baneaout) of steel or cast iron	United Arab Emirates	23,640,000	20,000	8,500	17000	الامارات العربية المتحدة	NO.	غيرها من احواض استحمام (باتيوات) من صلب او حديد صب	73242900
		23,640,000	20,000	8,500	17000	المجموع			
Other sanitary ware and parts thereof, of iron or steel, including parts	China	7,230,040	6,110	6,095		الصين	Kilo	غيرها من أدوات صحية وأجزاء، من حديد صب أو حديد أو صلب بما فيها الاجزاء	73249000
	Iran	2,893,696	2,444	2,500		ايران	Kilo		
	Turkey	5,387,200	4,550	1,500		تركيا	Kilo		
	Taiwan (Formosa)	16,838,848	14,222	2,500		تايبوان (فرموزا)	Kilo		
		32,349,784	27,326	12,595		المجموع			
Covers control openings and coverings gutters and similar items to the streams of iron is malleable	China	216,667,296	183,145	280,645		الصين	Kilo	أغطية لفتحات مراقبة وأغطية البالوعات والاصناف المماثلة للمجاري من حديد صب غير قابل للطرق	73251010
	Turkey	3,415,115,184	2,889,126	4,337,189		تركيا	Kilo		
	Ireland	39,368,000	33,250	49,875		ايرلندا	Kilo		
	Iran	102,860,000	86,875	139,500		ايران	Kilo		
	Saudi Arabia	21,748,648	18,389	15,859		المملكة العربية السعودية	Kilo		
	Jordan	54,395,640	46,020	76,000		المملكة الاردنية الهاشمية	Kilo		
	United Arab Emirates	6,777,588	5,734	7,000		الامارات العربية المتحدة	Kilo		
	South Korea	35,460,000	30,000	15,600		كوريا الجنوبية	Kilo		
		3,892,392,356	3,292,539	4,921,668		المجموع			

الاستيرادات السلعية (غير النفطية) حسب السلعة وبلد المنشأ لسنة 2018

Imports (non oil) by commodity and origin country for the year 2018

Con. Table (9) - Follow

تابع جدول (9) - يتبع

Commodity	Country	القيمة بالدينار	القيمة بالدولار	الوزن (كغم)	الكمية	بلد المنشأ	الوحدة القياسية	وصف السلعة	HS
		Value(I.D)	Value(\$)	Weight(K.G)	Quantity		Unit		
Plates and outlet plugs fire extinguishers and fire alarm poles of iron is malleable	European Union	25,720,032	21,723	68		الاتحاد الاوربي	Kilo	لوحات وسدادات ماخذ اطفاء الحريق واعمدة الانذار من الحريق من حديد صب غير قابل للطرق	73251020
		25,720,032	21,723	68		المجموع			
Observation holes and lids sewers and similar items to the streams of Haddidaouselb	South Korea	116,232,096	98,169	16,900		كوريا الجنوبية	Kilo	فتحات المراقبة واغطية البالوعات والاصناف المماثلة للمجري من حديد اوصلب	73259910
	China	47,280,000	40,000	13,690		الصين	Kilo		
		163,512,096	138,169	30,590		المجموع			
Plates and outlet plugs fire extinguishers and fire alarm poles of iron or steel	China	26,532,256	22,409	22,000		الصين	Kilo	لوحات وسدادات ماخذ اطفاء الحريق واعمدة الانذار من الحريق من حديد او صلب	73259920
		26,532,256	22,409	22,000		المجموع			
Other articles of the other cast, of iron or steel Oouhdid.	Iran	242,343,336	204,684	281,463	24085032	ايران	NO.	غيرها من مصنوعات اخرى مصبوبة، من حديد صب اوحديد او صلب.	73259990
	Norway	35,460,000	30,000	126,000	63	النرويج	NO.		
	South Africa	7,092,000	6,000	22,000	3000	جنوب افريقيا	NO.		
	United Arab Emirates	5,960,826	5,043	22,000	3000	الامارات العربية المتحدة	NO.		
	China	65,632,000	55,500	52,309	7800	الصين	NO.		
	Turkey	1,038,557,344	878,241	211,872	54680	تركيا	NO.		

الاستيرادات السلعية (غير النفطية) حسب السلعة وبلد المنشأ لسنة 2018

Imports (non oil) by commodity and origin country for the year 2018

Con. Table (9) - Follow

تابع جدول (9) - يتبع

Commodity	Country	القيمة بالدينار	القيمة بالدولار	الوزن (كغم)	الكمية	بلد المنشأ	الوحدة القياسية	وصف السلعة	HS
		Value(I.D)	Value(\$)	Weight(K.G)	Quantity		Unit		
	European Union	35,460,000	30,000	19,511	500	الاتحاد الاوربي	NO.		
		1,430,505,506	1,209,468	735,155	24154075	المجموع			
Akharman manufactures iron or steel balls and similar articles, of the organs of milling and grinding	Syria	3,137,600	2,650	750		الجمهورية العربية السورية	Kilo	مصنوعات اخرمن حديد او صلب من كرات وأصناف مماثلة، لأجهزة الطحن والجرش	73261100
	Turkey	1,623,619,200	1,371,300	20,000		تركيا	Kilo		
		1,626,756,800	1,373,950	20,750		المجموع			
Other articles of iron or steel or embossed untapped, but not further worked	Greece	455,840	385	250		اليونان	Kilo	غيرها من مصنوعات اخر من حديد او صلب مطروقة أو مبصومة، ولكن غير مشغولة أكثر من ذلك	73261900
	Iran	988,972,704	835,281	1,321,432		ايران	Kilo		
	Turkey	18,273,856	15,434	19,598		تركيا	Kilo		
	United Arab Emirates	52,375,104	44,256	41,688		الامارات العربية المتحدة	Kilo		
	United States of America	105,670,800	89,400	149,000		الولايات المتحدة الامريكية	Kilo		
	China	1,747,869,968	1,476,652	798,291		الصين	Kilo		
		2,913,618,272	2,461,408	2,330,259		المجموع			
Trash baskets of manufactures wire of iron or steel	Turkey	11,721,600	9,900	31,490		تركيا	Kilo	سلات المهملات من مصنوعات أسلاك من حديد أو صلب	73262040
	Iran	4,449,472	3,758	3,360		ايران	Kilo		
		16,171,072	13,658	34,850		المجموع			

الاستيرادات السلعية (غير النفطية) حسب السلعة وبلد المنشأ لسنة 2018

Imports (non oil) by commodity and origin country for the year 2018

Con. Table (9) - Follow

تابع جدول (9) - يتبع

Commodity	Country	القيمة بالدينار	القيمة بالدولار	الوزن (كغم)	الكمية	بلد المنشأ	الوحدة القياسية	وصف السلعة	HS
		Value(I.D)	Value(\$)	Weight(K.G)	Quantity		Unit		
Other manufactures wire of iron or steel	China	38,296,800	32,400	41,675		الصين	Kilo	غيرها من مصنوعات أسلاك من حديد أو صلب	73262090
		38,296,800	32,400	41,675		المجموع			
Venetian blinds (Venetian) made of iron or steel	Iran	3,552,000	3,000	2,000		ايران	Kilo	ستائر معدنية (فينيسيان) مصنوعة من حديد او صلب	73269040
	Malaysia	35,460,000	30,000	20,000		ماليزيا	Kilo		
	South Korea	7,905,808,256	6,677,203	1,440,000		كوريا الجنوبية	Kilo		
		7,944,820,256	6,710,203	1,462,000		المجموع			
Supplies electrical lines (I streams such as wire and cable and cushions and clamps and pregnant women) and fixtures and install the suspension insulators chains of iron or steel	Kuwait	17,383,912	14,700	24,512		الكويت	Kilo	لوازم الخطوط الكهربائية (مثل مجاري الاسلاك والكابلات والمساند والمشابك والحوامل) وتركيبات تعليق وتثبيت سلاسل العازلات من حديد او صلب	73269060
	South Korea	151,842,848	128,347	80,528		كوريا الجنوبية	Kilo		
	India	437,794,854	370,305	213,401		الهند	Kilo		
	Tunisia	3,486,880	2,945	3,500		تونس	Kilo		
	Turkey	373,831,370	315,926	402,405		تركيا	Kilo		
	United States of America	5,262,405,103	4,451,990	548,480		الولايات المتحدة الامريكية	Kilo		
	Canada	4,255,200,000	3,600,000	2,400,000		كندا	Kilo		
	United Arab Emirates	423,747,872	358,027	49,710		الامارات العربية المتحدة	Kilo		
	Malaysia	70,920,000	60,000	22,000		ماليزيا	Kilo		

الاستيرادات السلعية (غير النفطية) حسب السلعة وبلد المنشأ لسنة 2018

Imports (non oil) by commodity and origin country for the year 2018

Con. Table (9) - Follow

تابع جدول (9) - يتبع

Commodity	Country	القيمة بالدينار	القيمة بالدولار	الوزن (كغم)	الكمية	بلد المنشأ	الوحدة القياسية	وصف السلعة	HS
		Value(I.D)	Value(\$)	Weight(K.G)	Quantity		Unit		
	Philippines	11,591,874	9,807	4,904		الفلبين	Kilo		
	Saudi Arabia	134,661,280	113,920	40,581		المملكة العربية السعودية	Kilo		
	Indonesia	5,432,117,400	4,595,700	227,100		اندونيسيا	Kilo		
	European Union	62,947,660	53,244	15,589		الاتحاد الاوربي	Kilo		
	Egypt	35,460,000	30,000	12,000		جمهورية مصر العربية	Kilo		
	Iran	1,855,918,792	1,568,846	1,387,861		ايران	Kilo		
	Vietnam	295,500,000	250,000	77,038		فيتنام	Kilo		
	Jordan	3,900,600	3,300	6,600		المملكة الاردنية الهاشمية	Kilo		
	United Kingdom	2,389,383,040	2,018,060	63,500		المملكة المتحدة	Kilo		
	Taiwan (Formosa)	1,063,800,000	900,000	233,335		تايبوان (فرموزا)	Kilo		
	France	27,385,920	23,130	38,500		فرنسا	Kilo		
	Thailand	22,848,516	19,311	66,416		تايلند	Kilo		
	China	4,563,981,356	3,858,658	4,359,178		الصين	Kilo		
	Kazakhstan	3,571,622,214	3,021,677	7,000		كازخستان	Kilo		
	Italy	162,019,818	137,051	134,600		ايطاليا	Kilo		
		30,629,751,309	25,904,944	10,418,738		المجموع			
Ohtadalkham poles and linking beasts of iron or steel	Taiwan (Formosa)	4,380,800	3,700	7,600		تايبوان (فرموزا)	Kilo	اوتادالخيم واوتاد ربط اليهاتم من حديد او صلب	73269080
		4,380,800	3,700	7,600		المجموع			
Hoops within orchards and trees of the elements of iron or steel	United States of America	32,386,793	27,354	1,102,310		الولايات المتحدة الامريكية	Kilo	اطواق حدود البساتين ومقومات الاشجار من حديد او صلب	73269091

الاستيرادات السلعية (غير النفطية) حسب السلعة وبلد المنشأ لسنة 2018

Imports (non oil) by commodity and origin country for the year 2018

Con. Table (9) - Follow

تابع جدول (9) - يتبع

Commodity	Country	القيمة بالدينار	القيمة بالدولار	الوزن (كغم)	الكمية	بلد المنشأ	الوحدة القياسية	وصف السلعة	HS
		Value(I.D)	Value(\$)	Weight(K.G)	Quantity		Unit		
		32,386,793	27,354	1,102,310		المجموع			
Other Kalpsat water cannons of iron or steel	Burundi	115,836,000	98,000	5,000		بورندي	Kilo	غيرها من كلبسات خراطيم المياه من حديد او صلب	73269092
		115,836,000	98,000	5,000		المجموع			
Portable ladders and degrees of iron Oouselb	Turkey	63,936,000	54,000	49,974		تركيا	Kilo	سلام ودرجات نقالة من حديد أوصلب	73269094
	Indonesia	29,033,466	24,563	37,944		اندونيسيا	Kilo		
	Iran	15,362,400	12,975	15,784		ايران	Kilo		
		108,331,866	91,538	103,702		المجموع			
Funds a number of iron or steel	Turkey	7,281,600	6,150	16,000		تركيا	Kilo	صناديق عدد من حديد او صلب	73269095
	United Arab Emirates	26,640,000	22,500	15,000		الامارات العربية المتحدة	Kilo		
	Iran	5,032,000	4,250	85,000		ايران	Kilo		
	China	3,552,000	3,000	1,951		الصين	Kilo		
		42,505,600	35,900	117,951		المجموع			
Boxes of ornaments, antiques and cosmetic powders and pastes and the like, of iron or steel	United Arab Emirates	2,486,400	2,100	1,000		الامارات العربية المتحدة	Kilo	علب للحلى والتحف ولمساحيق ومعاجين التجميل، وما يماثلها من حديد او صلب	73269096
	China	46,689,856	39,434	4,000		الصين	Kilo		
	Egypt	8,933,556	7,558	2,500		جمهورية مصر العربية	Kilo		
		58,109,812	49,092	7,500		المجموع			

الاستيرادات السلعية (غير النفطية) حسب السلعة وبلد المنشأ لسنة 2018

Imports (non oil) by commodity and origin country for the year 2018

Con. Table (9) - Follow

تابع جدول (9) - يتبع

Commodity	Country	القيمة بالدينار	القيمة بالدولار	الوزن (كغم)	الكمية	بلد المنشأ	الوحدة القياسية	وصف السلعة	HS
		Value(I.D)	Value(\$)	Weight(K.G)	Quantity		Unit		
Electricity poles (lighting) of iron Aouselb	North Korea	10,419,200	8,800	7,570		كوريا الشمالية	Kilo	اعمدة الكهرباء(الانارة)من حديد اوصلب	73269097
	South Korea	83,030,403	70,147	36,000		كوريا الجنوبية	Kilo		
	Turkey	651,639,754	550,776	807,962		تركيا	Kilo		
	Italy	59,100,000	50,000	39,626		ايطاليا	Kilo		
	United Arab Emirates	379,073,524	320,164	42,800		الامارات العربية المتحدة	Kilo		
	United States of America	12,178,328	10,286	35,908		الولايات المتحدة الامريكية	Kilo		
	China	1,724,173,065	1,456,535	347,911		الصين	Kilo		
	European Union	18,056,000	15,250	53,238		الاتحاد الاوربي	Kilo		
	Iran	1,424,108,896	1,202,819	4,548,255		ايران	Kilo		
			4,361,779,170	3,684,777	5,919,270		المجموع		
Other articles of iron or steel	United States of America	282,717,694	238,893	159,338		الولايات المتحدة الامريكية	Kilo	غيرها من مصنوعات اخر من حديد او صلب	73269099
	South Korea	217,163,828	183,655	1,253,245		كوريا الجنوبية	Kilo		
	Italy	79,359,480	67,140	3,500		ايطاليا	Kilo		
	Indonesia	10,106,100	8,550	8,550		اندونيسيا	Kilo		
	Ukraine	24,822,000	21,000	79,800		اوكرانيا	Kilo		
	Iran	15,325,275,077	12,946,447	16,496,624		ايران	Kilo		
	Pakistan	6,782,316	5,738	5,738		باكستان	Kilo		
	Egypt	17,030,656	14,384	11,248		جمهورية مصر العربية	Kilo		
	Singapore	287,248,656	243,009	262,000		سنغافورة	Kilo		
	Kazakhstan	84,036,342	71,003	54,500		كازخستان	Kilo		
Turkey	7,892,022,282	6,670,596	4,329,834		تركيا	Kilo			

الاستيرادات السلعية (غير النفطية) حسب السلعة وبلد المنشأ لسنة 2018

Imports (non oil) by commodity and origin country for the year 2018

Con. Table (9) - Follow

تابع جدول (9) - يتبع

Commodity	Country	القيمة بالدينار	القيمة بالدولار	الوزن (كغم)	الكمية	بلد المنشأ	الوحدة القياسية	وصف السلعة	HS
		Value(I.D)	Value(\$)	Weight(K.G)	Quantity		Unit		
	Lebanon	24,532,410	20,755	9,000		لبنان	Kilo		
	Vietnam	262,404,000	222,000	222,000		فيتنام	Kilo		
	United Arab Emirates	658,743,846	557,023	53,949		الامارات العربية المتحدة	Kilo		
	Sri Lanka	12,503,040	10,560	10,560		سرى لانكا	Kilo		
	European Union	300,941,588	254,364	192,217		الاتحاد الاوربي	Kilo		
	Syria	38,848,860	32,855	24,550		الجمهورية العربية السورية	Kilo		
	China	19,552,613,676	16,536,466	9,174,202		الصين	Kilo		
	Kuwait	60,384,000	51,000	51,000		الكويت	Kilo		
	Germany	261,316,756	221,003	175,113		المانيا	Kilo		
	Jordan	104,242,944	88,192	147,771		المملكة الاردنية الهاشمية	Kilo		
	Saudi Arabia	198,320,000	167,500	167,500		المملكة العربية السعودية	Kilo		
	India	40,886,562	34,591	131,446		الهند	Kilo		
		45,742,302,113	38,666,724	33,023,685		المجموع			
Copper and articles thereof.								نحاس ومصنوعاته	74
Half copper ore (Matt) copper	Jordan	296,000	250	75		المملكة الاردنية الهاشمية	Kilo	نحاس نصف خام (مات) نحاس	74011000
	Turkey	153,032,000	129,250	32,500		تركيا	Kilo		
		153,328,000	129,500	32,575		المجموع			
Wire rods of pure copper	Iran	14,018,560	11,840	19,740		ايران	Kilo	قضبان الأسلاك من نحاس نقي	74031200
	United Arab Emirates	591,178,304	499,306	70,147		الامارات العربية المتحدة	Kilo		
	Saudi Arabia	1,759,996,818	1,488,999	196,000		المملكة العربية السعودية	Kilo		

الاستيرادات السلعية (غير النفطية) حسب السلعة وبلد المنشأ لسنة 2018

Imports (non oil) by commodity and origin country for the year 2018

Con. Table (9) - Follow

تابع جدول (9) - يتبع

Commodity	Country	القيمة بالدينار	القيمة بالدولار	الوزن (كغم)	الكمية	بلد المنشأ	الوحدة القياسية	وصف السلعة	HS
		Value(I.D)	Value(\$)	Weight(K.G)	Quantity		Unit		
		2,365,193,682	2,000,145	285,887		المجموع			
Other than pure copper	Turkey	538,280,000	455,000	87,000		تركيا	Kilo	غيرها من نحاس نقي	74031900
		538,280,000	455,000	87,000		المجموع			
Base alloys of copper with zinc (brass)	Turkey	652,464,000	552,000	96,000		تركيا	Kilo	خلائط أساسها النحاس مع الزنك (نحاس أصفر)	74032100
		652,464,000	552,000	96,000		المجموع			
Bars and rods, angles, shapes of copper base alloys, nickel (Kopronichael) or copper-base alloys, nickel and zinc (nickel silver)	Oman	326,324,608	275,612	17,000		سلطنة عمان	Kilo	قضبان وعيدان وزوايا وأشكال خاصة من خلائط أساسها النحاس والنيكل(كوبرونيل)او من خلائط أساسها النحاس مع النيكل والزنك (فضة النيكل)	74072200
		326,324,608	275,612	17,000		المجموع			
Of pure copper wire does not exceed the size of the largest cross section 6 mm	Turkey	30,521,377	25,778	14,204		تركيا	Kilo	اسلاك من نحاس نقي لا يتجاوز أكبر مقياس لمقطعها العرضي 6 مم	74081100
	Italy	94,560,000	80,000	44,082		ايطاليا	Kilo		
	Iran	591,175,936	499,304	71,983		ايران	Kilo		
	Kuwait	8,607,680	7,270	40		الكويت	Kilo		
	China	71,040	60	100		الصين	Kilo		
		724,936,033	612,412	130,409		المجموع			
Wire of copper base alloys with zinc (brass)	Iran	31,132,096	26,294	28,000		ايران	Kilo	اسلاك من خلائط أساسها النحاس مع الزنك (نحاس أصفر)	74082100
	Turkey	42,328,000	35,750	7,000		تركيا	Kilo		

الاستيرادات السلعية (غير النفطية) حسب السلعة وبلد المنشأ لسنة 2018

Imports (non oil) by commodity and origin country for the year 2018

Con. Table (9) - Follow

تابع جدول (9) - يتبع

Commodity	Country	القيمة بالدينار	القيمة بالدولار	الوزن (كغم)	الكمية	بلد المنشأ	الوحدة القياسية	وصف السلعة	HS
		Value(I.D)	Value(\$)	Weight(K.G)	Quantity		Unit		
		73,460,096	62,044	35,000		المجموع			
Other plates, sheets and strips of copper base alloys with zinc over 0.15 mm Smkeaan	Turkey	568,320	480	1,000		تركيا	Kilo	غيرهامن الواح وصفائح واشرطة من خلانط اساسها النحاس مع الزنك يزيد سمكها عن 0,15مم	74092900
		568,320	480	1,000		المجموع			
Other plates, sheets and strips of copper base alloys with tin (bronze) of more than 0.15 mm Smkeaan	Turkey	3,546,000	3,000	900		تركيا	Kilo	غيرهامن الواح وصفائح واشرطة من خلانط اساسها النحاس مع القصدير(برونز) يزيد سمكها عن 0,15مم	74093900
		3,546,000	3,000	900		المجموع			
Plates, sheets and strips of copper base alloys with nickel (Kopronichael) or copper-base alloys, nickel and zinc (nickel silver)	Iran	28,416,000	24,000	24,000		ايران	Kilo	الواح وصفائح واشرطة من خلانط اساسها النحاس مع النيكل (كوبرونيكيل) أو من خلانط اساسها النحاس مع النيكل والزنك (فضة النيكل)	74094000
		28,416,000	24,000	24,000		المجموع			
Plates, sheets and strips of other alloys of copper	Turkey	123,519,000	104,500	19,000		تركيا	Kilo	الواح وصفائح واشرطة من خلانط أخرى من النحاس	74099000
		123,519,000	104,500	19,000		المجموع			
Pipes and tubes of pure copper	Greece	7,104,000	6,000	12,000		اليونان	Kilo	مواسير وأنابيب من نحاس نقي	74111000
	China	63,304,000	53,500	66,200		الصين	Kilo		

الاستيرادات السلعية (غير النفطية) حسب السلعة وبلد المنشأ لسنة 2018

Imports (non oil) by commodity and origin country for the year 2018

Con. Table (9) - Follow

تابع جدول (9) - يتبع

Commodity	Country	القيمة بالدينار	القيمة بالدولار	الوزن (كغم)	الكمية	بلد المنشأ	الوحدة القياسية	وصف السلعة	HS
		Value(I.D)	Value(\$)	Weight(K.G)	Quantity		Unit		
	United States of America	7,696,000	6,500	13,000		الولايات المتحدة الامريكية	Kilo		
	Italy	1,647,945,664	1,391,846	85,000		ايطاليا	Kilo		
	South Africa	23,680,000	20,000	19,650		جنوب افريقيا	Kilo		
	Jordan	17,513,728	14,792	110,280		المملكة الاردنية الهاشمية	Kilo		
	South Korea	2,190,400	1,850	3,700		كوريا الجنوبية	Kilo		
		1,769,433,792	1,494,488	309,830		المجموع			
Moazeroanabeb base alloys of copper with zinc (brass)	Turkey	8,140,000	6,875	1,250		تركيا	Kilo	مواسير وانابيب من خلانط أساسها النحاس مع الزنك (نحاس أصفر)	74112100
		8,140,000	6,875	1,250		المجموع			
Of the tube or pipe fittings, of pure copper (such as joints, elbows, sleeves)	Turkey	15,602,400	13,200	12,000		تركيا	Kilo	لوازم مواسير أو أنابيب، من نحاس نقي (مثل الوصلات والأكواع والأكام)	74121000
	Italy	199,174,092	168,506	156,506		ايطاليا	Kilo		
	India	1,992,852	1,686	1,686		الهند	Kilo		
	United Kingdom	35,460,000	30,000	16,000		المملكة المتحدة	Kilo		
	China	199,272,228	168,577	137,328		الصين	Kilo		
		451,501,572	381,969	323,520		المجموع			
Screws; Nuts and bolts of copper	Thailand	3,784,064	3,196	2,000		تايلند	Kilo	براغي؛ صواميل وعزقات من نحاس	74153300
	Canada	297,622,080	251,370	6,500		كندا	Kilo		
	Germany	113,220,000	95,625	13,000		المانيا	Kilo		
	Saudi Arabia	54,931,633	46,395	1,500		المملكة العربية السعودية	Kilo		

الاستيرادات السلعية (غير النفطية) حسب السلعة وبلد المنشأ لسنة 2018

Imports (non oil) by commodity and origin country for the year 2018

Con. Table (9) - Follow

تابع جدول (9) - يتبع

Commodity	Country	القيمة بالدينار	القيمة بالدولار	الوزن (كغم)	الكمية	بلد المنشأ	الوحدة القياسية	وصف السلعة	HS
		Value(I.D)	Value(\$)	Weight(K.G)	Quantity		Unit		
	India	35,548,416	30,024	1,500		الهند	Kilo		
	United States of America	1,593,794,797	1,346,110	254,778		الولايات المتحدة الامريكية	Kilo		
	China	821,607,446	694,037	241,832		الصين	Kilo		
	United Arab Emirates	316,206,120	267,066	46,604		الامارات العربية المتحدة	Kilo		
	Taiwan (Formosa)	129,996,984	109,845	20,000		تايبوان (فرموزا)	Kilo		
	South Korea	471,454,710	398,188	89,755		كوريا الجنوبية	Kilo		
	Slovak	24,110,976	20,364	1,500		سلوفاكية	Kilo		
	Turkey	16,493,628	13,954	3,500		تركيا	Kilo		
		3,878,770,854	3,276,174	682,469		المجموع			
Other non-electric equipment for cooking or heating, of a kind used for domestic use, and parts thereof of copper	Australia	15,984,000	13,500	2,500	200	استراليا	NO.	غيرها من اجهزة غير كهربائية للطهي او للتنففة ,من الانواع المعدة للاستعمال المنزلي ,واجزائها من نحاس	74170090
	European Union	3,546,000	3,000	1,950	390	الاتحاد الاوربي	NO.		
		19,530,000	16,500	4,450	590	المجموع			
Sponges and Osadat and Oagafzh, and the like, scouring or polishing uses a similar copper	China	91,598,976	77,364	6,257	935912	الصين	NO.	إسفنجات ووسيدات وأقفرة، وما يماثلها، للجلي أو التلميع أو لاستعمالات مماثلة من نحاس	74181100
	Egypt	3,646,720	3,080	205	24640	جمهورية مصر العربية	NO.		
	Iran	43,384,128	36,642	7,711	394836	ايران	NO.		

الاستيرادات السلعية (غير النفطية) حسب السلعة وبلد المنشأ لسنة 2018

Imports (non oil) by commodity and origin country for the year 2018

Con. Table (9) - Follow

تابع جدول (9) - يتبع

Commodity	Country	القيمة بالدينار	القيمة بالدولار	الوزن (كغم)	الكمية	بلد المنشأ	الوحدة القياسية	وصف السلعة	HS
		Value(I.D)	Value(\$)	Weight(K.G)	Quantity		Unit		
	Syria	32,298,336	27,279	10,500	528000	الجمهورية العربية السورية	NO.		
	Turkey	16,220,800	13,700	913	109600	تركيا	NO.		
		187,148,960	158,065	25,586	1992988	المجموع			
Reservoirs tanks vats and other similar containers for any material except compressed gases Awalmcilh, a capacity exceeding 300 l, without a mechanism or thermal equipment, and that was lined or heat-insulated from the copper	Turkey	263,586,000	223,000	108,200		تركيا	Kilo	خزانات صهاريج خوابي وغيرها من اوعية مماثله لجميع المواد باستثناء الغازات المضغوطة اوالمسيلة ,تتجاوز سعتها 300ل بدون تجهيزات الية او حرارية وان كانت مبطنة او عازلة للحرارة من نحاس	74199120
	Iran	196,777,768	166,227	87,000		ايران	Kilo		
	France	50,996,208	43,144	1,319		فرنسا	Kilo		
	China	1,324,004,032	1,118,275	362,000		الصين	Kilo		
	Qatar	81,321,600	68,800	29,400		قطر	Kilo		
		1,916,685,608	1,619,446	587,919		المجموع			
Poles of copper or copper alloys used in the electroplating	China	3,934,432	3,323	2,000		الصين	Kilo	أقطاب من نحاس او من خلانط النحاس المستخدمة في الطلاء الكهربائي	74199940
		3,934,432	3,323	2,000		المجموع			
Ventilation mechanism is made of copper	South Korea	41,682,529,376	35,204,839	30,750		كوريا الجنوبية	Kilo	فتحات التهوية غير الالية مصنوعة من نحاس	74199960

الاستيرادات السلعية (غير النفطية) حسب السلعة وبلد المنشأ لسنة 2018

Imports (non oil) by commodity and origin country for the year 2018

Con. Table (9) - Follow

تابع جدول (9) - يتبع

Commodity	Country	القيمة بالدينار	القيمة بالدولار	الوزن (كغم)	الكمية	بلد المنشأ	الوحدة القياسية	وصف السلعة	HS
		Value(I.D)	Value(\$)	Weight(K.G)	Quantity		Unit		
		41,682,529,376	35,204,839	30,750		المجموع			
Nickel and articles thereof.								نيكل ومصنوعاته	75
Wire of nickel alloys	China	488,439,072	412,533	11,500		الصين	Kilo	اسلاك من خلانط نيكل	75052200
		488,439,072	412,533	11,500		المجموع			
Plates, sheets, strip and sheets, of nickel, not alloyed	Iran	14,719,488	12,432	20,000		ايران	Kilo	صفائح وألواح وأشرطة وأوراق من نيكل غير مخلوط	75061000
		14,719,488	12,432	20,000		المجموع			
Plates, sheets, strip and sheets, of nickel alloys	United Arab Emirates	42,964,992	36,288	60,000		الامارات العربية المتحدة	Kilo	صفائح وألواح وأشرطة وأوراق من خلانط النيكل	75062000
	Iran	7,198,720	6,080	11,000		ايران	Kilo		
	Jordan	41,665,500	35,250	60,000		المملكة الاردنية الهاشمية	Kilo		
		91,829,212	77,618	131,000		المجموع			
Bolts, screws and bolts Tngedosoamil Nickel	China	19,978,164	16,902	6,000		الصين	Kilo	مسامير ومسامير تنجيدوصواميل وبراعي من نيكل	75089030
		19,978,164	16,902	6,000		المجموع			
Aluminium and articles thereof.								المنيوم ومصنوعاته	76
Aluminum powders of lamellar structure is	Iran	286,760,292	242,606	2,036,666		ايران	Kilo	مساحيق المنيوم ذات بنية غير رقائقية	76031000
		286,760,292	242,606	2,036,666		المجموع			
Powders lamellar structure; flakes of aluminum	Sweden	35,460,000	30,000	33,000		السويد	Kilo	مساحيق رقائقية البنية؛ رقائيق من الالمنيوم	76032000
	China	142,835,200	120,800	106,240		الصين	Kilo		

الاستيرادات السلعية (غير النفطية) حسب السلعة وبلد المنشأ لسنة 2018

Imports (non oil) by commodity and origin country for the year 2018

Con. Table (9) - Follow

تابع جدول (9) - يتبع

Commodity	Country	القيمة بالدينار	القيمة بالدولار	الوزن (كغم)	الكمية	بلد المنشأ	الوحدة القياسية	وصف السلعة	HS
		Value(I.D)	Value(\$)	Weight(K.G)	Quantity		Unit		
	Kuwait	42,963,400	36,300	51,110		الكويت	Kilo		
	Malaysia	5,920,000	5,000	10,880		ماليزيا	Kilo		
	Saudi Arabia	21,276,000	18,000	30,000		المملكة العربية السعودية	Kilo		
	Netherlands	157,597,242	133,331	39,468		هولندا	Kilo		
	Iran	521,371,060	440,395	510,560		ايران	Kilo		
	Turkey	2,072,000	1,750	270		تركيا	Kilo		
	Jordan	105,198,000	89,000	51,000		المملكة الاردنية الهاشمية	Kilo		
		1,034,692,902	874,576	832,528		المجموع			
Special forms of hollow aluminum alloys	China	683,474,866	578,213	545,250		الصين	Kilo	أشكال خاصة مجوفة من خلانط المنيوم	76042100
	Iran	71,739,916	60,594	74,250		ايران	Kilo		
	Turkey	88,590,432	74,823	49,474		تركيا	Kilo		
	Malaysia	46,464,896	39,244	39,244		ماليزيا	Kilo		
		890,270,110	752,874	708,218		المجموع			
Wire of aluminum, not alloyed than the largest cross-sectional size of 7 mm:	China	16,832,771,576	14,218,008	2,326,983		الصين	Kilo	اسلاك من المنيوم غير مخلوط يتجاوز أكبر مقاس لمقطعها العرضي 7 مم	76051100
	Lebanon	44,400,000	37,500	6,500		لبنان	Kilo		
	Malaysia	4,464,864	3,771	3,000		ماليزيا	Kilo		
	United States of America	206,788,453	174,702	94,000		الولايات المتحدة الامريكية	Kilo		
	United Arab Emirates	225,230,452	190,253	119,700		الامارات العربية المتحدة	Kilo		
	European Union	1,259,130,720	1,063,455	1,750,598		الاتحاد الاوربي	Kilo		

الاستيرادات السلعية (غير النفطية) حسب السلعة وبلد المنشأ لسنة 2018

Imports (non oil) by commodity and origin country for the year 2018

Con. Table (9) - Follow

تابع جدول (9) - يتبع

Commodity	Country	القيمة بالدينار	القيمة بالدولار	الوزن (كغم)	الكمية	بلد المنشأ	الوحدة القياسية	وصف السلعة	HS
		Value(I.D)	Value(\$)	Weight(K.G)	Quantity		Unit		
	Bahrain	1,054,636,160	890,740	388,320		البحرين	Kilo		
	Kuwait	85,295,360	72,040	88,160		الكويت	Kilo		
	Morocco	4,444,736	3,754	3,500		المغرب	Kilo		
	Jordan	166,776,444	141,042	334,210		المملكة الاردنية الهاشمية	Kilo		
	Saudi Arabia	92,010,993	77,747	70,750		المملكة العربية السعودية	Kilo		
	Germany	73,744,256	62,284	20,000		المانيا	Kilo		
	India	413,358,368	349,212	177,520		الهند	Kilo		
	South Korea	871,410,626	736,231	297,500		كوريا الجنوبية	Kilo		
	Indonesia	9,476,736	8,004	3,500		اندونيسيا	Kilo		
	Iran	4,529,010,133	3,826,809	3,650,839		ايران	Kilo		
	Italy	133,200,000	112,500	45,000		ايطاليا	Kilo		
	Taiwan (Formosa)	38,648,128	32,642	5,000		تايبوان (فرموزا)	Kilo		
	Turkey	1,316,624,318	1,112,732	619,620		تركيا	Kilo		
	Egypt	240,555,648	203,172	26,635		جمهورية مصر العربية	Kilo		
	Russian Federation	18,736,800	15,825	3,500		روسيا الاتحادية	Kilo		
	France	83,074,176	70,164	14,000		فرنسا	Kilo		
	Kazakhstan	48,263,392	40,763	24,000		كازخستان	Kilo		
	United Kingdom	75,548,614	63,899	24,500		المملكة المتحدة	Kilo		
		27,827,600,953	23,507,249	10,097,335		المجموع			
Other wire of aluminum, not alloyed	Turkey	33,744,000	28,500	2,280		تركيا	Kilo	غيرها من اسلاك من المنيوم غير مخلوط	76051900
		33,744,000	28,500	2,280		المجموع			

الاستيرادات السلعية (غير النفطية) حسب السلعة وبلد المنشأ لسنة 2018

Imports (non oil) by commodity and origin country for the year 2018

Con. Table (9) - Follow

تابع جدول (9) - يتبع

Commodity	Country	القيمة بالدينار	القيمة بالدولار	الوزن (كغم)	الكمية	بلد المنشأ	الوحدة القياسية	وصف السلعة	HS
		Value(I.D)	Value(\$)	Weight(K.G)	Quantity		Unit		
Aluminum alloy wire of larger size than the cross section of 7 mm	Turkey	74,740,000	63,125	55,000		تركيا	Kilo	اسلاك من خلانط المنيوم يتجاوز أكبر مقاس لمقطعها العرضي 7 مم	76052100
	Iran	11,404,288	9,632	3,000		ايران	Kilo		
			86,144,288	72,757	58,000		المجموع		
Other paper prepared within the aluminum containers for retail sale does not exceed the thickness (excluding the thickness of the carrier) 0.2 mm	United Arab Emirates	35,460,000	30,000	30,000		الامارات العربية المتحدة	Kilo	غيرها من ورق المنيوم مهياة ضمن عيوات للبيع بالتجزئة لا يتجاوز سمكها (باستثناء سمك الحامل) 0.2مم	76061990
	China	273,179,636	230,983	163,515		الصين	Kilo		
	Kuwait	25,219,200	21,300	25,000		الكويت	Kilo		
	Jordan	28,368,000	24,000	24,000		المملكة الاردنية الهاشمية	Kilo		
	United States of America	68,416,524	57,882	35,000		الولايات المتحدة الامريكية	Kilo		
	Iran	930,082,956	785,560	796,940		ايران	Kilo		
	Turkey	15,957,000	13,500	15,000		تركيا	Kilo		
			1,376,683,316	1,163,225	1,089,455		المجموع		
Other plates, sheets and strips of aluminum, not alloyed, increases the thickness of 0.2 mm.	Vietnam	23,640,000	20,000	9,000		فيتنام	Kilo	غيرها من صفائح والواح وأشرطة من الومينيوم غير مخلوط ، تزيد سماكتها عن 0,2 مم.	76069100
	China	328,036,608	277,362	120,000		الصين	Kilo		
	Iran	6,223,104	5,256	2,920		ايران	Kilo		

الاستيرادات السلعية (غير النفطية) حسب السلعة وبلد المنشأ لسنة 2018

Imports (non oil) by commodity and origin country for the year 2018

Con. Table (9) - Follow

تابع جدول (9) - يتبع

Commodity	Country	القيمة بالدينار	القيمة بالدولار	الوزن (كغم)	الكمية	بلد المنشأ	الوحدة القياسية	وصف السلعة	HS
		Value(I.D)	Value(\$)	Weight(K.G)	Quantity		Unit		
		357,899,712	302,618	131,920		المجموع			
Rolls of aluminum grindstone, but is not occupied more than that is installed on the carrier prepared in containers for sale Baltdzihleightjaoz thick (excluding the thickness of the carrier 0.2) mm	Turkey	19,862,784	16,776	16,318		تركيا	Kilo	لفات المنيوم مجلخة ولكن غير مشغولة اكثر من ذلك غير مثبتة على حامل مهياة ضمن عبوات للبيع بالتجزئة لايتجاوز سمكها (باستثناء سمك الحامل) 0,2مم	76071110
	Saudi Arabia	1,367,810,400	1,157,200	1,780,311		المملكة العربية السعودية	Kilo		
	Kuwait	33,625,600	28,400	53,120		الكويت	Kilo		
	China	56,888,478	48,129	27,069		الصين	Kilo		
	Kazakhstan	12,983,744	10,966	10,000		كازخستان	Kilo		
	Taiwan (Formosa)	3,782,880	3,195	4,915		تايوان (فرموزا)	Kilo		
	Iran	118,643,424	100,222	94,752		ايران	Kilo		
		1,613,597,310	1,364,888	1,986,485		المجموع			
Aluminum rolls prepared in containers for retail sale grindstone, but is not occupied more than that to exceed the thickness (Bastnaeadsmk pregnant) 0.2 mm	China	54,244,960	45,815	43,195		الصين	Kilo	لفات المنيوم مهياة ضمن عبوات للبيع بالتجزئة مجلخة ولكن غير مشغولة اكثر من ذلك لايتجاوز سمكها (باستثناء سمك الحامل) 0.2مم	76071910

الاستيرادات السلعية (غير النفطية) حسب السلعة وبلد المنشأ لسنة 2018

Imports (non oil) by commodity and origin country for the year 2018

Con. Table (9) - Follow

تابع جدول (9) - يتبع

Commodity	Country	القيمة بالدينار	القيمة بالدولار	الوزن (كغم)	الكمية	بلد المنشأ	الوحدة القياسية	وصف السلعة	HS
		Value(I.D)	Value(\$)	Weight(K.G)	Quantity		Unit		
	South Korea	20,683,296	17,469	17,469		كوريا الجنوبية	Kilo		
	Turkey	7,696,000	6,500	6,500		تركيا	Kilo		
		82,624,256	69,784	67,164		المجموع			
Aluminum rolls ready for retail sale are installed on the holder does not exceed the thickness (excluding the thickness of the carrier) 0.2 mm	Kuwait	92,314,200	78,100	56,810		الكويت	Kilo	لفات المنيوم مهينة للبيع بالتجزئة مثبتة على حامل لا يتجاوز سمكها (باستثناء سمك الحامل) 0.2مم	76072010
	Netherlands	71,137,488	60,184	19,000		هولندا	Kilo		
	Oman	19,436,808	16,444	16,362		سلطنة عمان	Kilo		
	Saudi Arabia	765,545,940	647,670	2,782,121		المملكة العربية السعودية	Kilo		
	China	68,009,916	57,538	57,252		الصين	Kilo		
	Iran	55,241,900	46,690	46,458		ايران	Kilo		
		1,071,686,252	906,626	2,978,003		المجموع			
Other aluminum paper ready for retail sale are installed on the holder does not exceed the thickness (excluding the thickness of the carrier) 0.2 mm	Kazakhstan	13,054,784	11,026	10,000		كازخستان	Kilo	غيرها من ورق المنيوم مهينة للبيع بالتجزئة مثبتة على حامل لا يتجاوز سمكها (باستثناء سمك الحامل) 0.2مم	76072090
		13,054,784	11,026	10,000		المجموع			
Pipes and tubes, of aluminum alloys.	Turkey	77,552,000	65,500	31,000		تركيا	Kilo	مواسير وأنابيب، من خلانط ألومنيوم	76082000
		77,552,000	65,500	31,000		المجموع			

الاستيرادات السلعية (غير النفطية) حسب السلعة وبلد المنشأ لسنة 2018

Imports (non oil) by commodity and origin country for the year 2018

Con. Table (9) - Follow

تابع جدول (9) - يتبع

Commodity	Country	القيمة بالدينار	القيمة بالدولار	الوزن (كغم)	الكمية	بلد المنشأ	الوحدة القياسية	وصف السلعة	HS
		Value(I.D)	Value(\$)	Weight(K.G)	Quantity		Unit		
Of the tube or pipe fittings of aluminum (such as links and elbows and sleeves)	Turkey	298,848,752	252,756	187,839		تركيا	Kilo	لوازم مواسير او اتابيب من المنيوم (مثل وصلات واكواع واكمام)	76090000
	Italy	88,068,288	74,382	75,000		ايطاليا	Kilo		
	China	16,866,080	14,245	51,000		الصين	Kilo		
	United Arab Emirates	1,283,061,000	1,085,500	500,000		الامارات العربية المتحدة	Kilo		
			1,686,844,120	1,426,883	813,839		المجموع		
Garage doors from Aluminium electric	Turkey	177,300,000	150,000	6,000	1	تركيا	NO.	ابواب كراجات من المنيوم تعمل بالكهرباء	76101010
	Malaysia	19,694,656	16,634	2,628	100	ماليزيا	NO.		
	Italy	20,508,064	17,321	17,500	100	ايطاليا	NO.		
	China	7,150,176	6,039	2,000	10	الصين	NO.		
			224,652,896	189,994	28,128	211	المجموع		
Other doors and windows and their frames and thresholds for doors from Aluminium	United Arab Emirates	25,864,480	21,845	2,000	100	الامارات العربية المتحدة	NO.	غيرهامن ابواب ونوافذ واطرها وعتبات للابواب من المنيوم	76101090
	Iran	72,855,072	61,533	64,860	9225	ايران	NO.		
	Saudi Arabia	27,061,890	22,895	9,100	5386	المملكة العربية السعودية	NO.		
	Jordan	16,990,240	14,360	7,180	5350	المملكة الاردنية الهاشمية	NO.		
	Kuwait	12,953,700	10,950	6,000	135	الكويت	NO.		
	China	231,966,418	196,153	199,678	34018	الصين	NO.		
	South Korea	64,563,520	54,530	10,000	67	كوريا الجنوبية	NO.		
	Turkey	750,458,766	634,773	160,200	39954	تركيا	NO.		

الاستيرادات السلعية (غير النفطية) حسب السلعة وبلد المنشأ لسنة 2018

Imports (non oil) by commodity and origin country for the year 2018

Con. Table (9) - Follow

تابع جدول (9) - يتبع

Commodity	Country	القيمة بالدينار	القيمة بالدولار	الوزن (كغم)	الكمية	بلد المنشأ	الوحدة القياسية	وصف السلعة	HS
		Value(I.D)	Value(\$)	Weight(K.G)	Quantity		Unit		
		1,202,714,086	1,017,039	459,018	94235	المجموع			
Bridges and bridge sections of aluminum	Bahrain	664,756,800	561,450	223,746		البحرين	Kilo	جسور ومقاطع جسور من المنيوم	76109010
	Turkey	110,264,692	93,189	98,850		تركيا	Kilo		
	Jordan	17,690,800	14,950	7,550		المملكة الاردنية الهاشمية	Kilo		
	Iran	64,726,912	54,668	29,845		ايران	Kilo		
	Kazakhstan	23,206,400	19,600	11,200		كازخستان	Kilo		
	China	366,551,348	309,682	355,640		الصين	Kilo		
			1,247,196,952	1,053,539	726,831		المجموع		
Towers and masts of aluminum mesh	Turkey	30,141,000	25,500	17,000		تركيا	Kilo	ابرار وصواري شبكية من المنيوم	76109020
		30,141,000	25,500	17,000		المجموع			
Shelters and domes of Aluminum	China	9,051,680	7,645	12,741	360	الصين	NO.	مضلات وقبب من المنيوم	76109030
		9,051,680	7,645	12,741	360	المجموع			
Stairway (ladders) of the fixed aluminum	South Korea	45,453,760	38,390	1,000		كوريا الجنوبية	Kilo	درج (سلام) ثابتة من المنيوم	76109040
	Turkey	59,691,000	50,500	28,000		تركيا	Kilo		
		105,144,760	88,890	29,000		المجموع			
Breaks the walls of the hospital wards, restaurants, offices, toilets and similar alloy	South Korea	56,449,568	47,677	19,071		كوريا الجنوبية	Kilo	فواصل جدران لعنابر المستشفيات والمطاعم والمكاتب ودورات المياه وما يماثلها من المنيوم	76109050
	Vietnam	145,528,836	122,955	68,000		فيتنام	Kilo		
	Egypt	249,765,984	210,951	81,764		جمهورية مصر العربية	Kilo		
	Turkey	1,055,262,878	892,123	851,266		تركيا	Kilo		
	Iran	137,048,646	115,759	83,106		ايران	Kilo		

الاستيرادات السلعية (غير النفطية) حسب السلعة وبلد المنشأ لسنة 2018

Imports (non oil) by commodity and origin country for the year 2018

Con. Table (9) - Follow

تابع جدول (9) - يتبع

Commodity	Country	القيمة بالدينار	القيمة بالدولار	الوزن (كغم)	الكمية	بلد المنشأ	الوحدة القياسية	وصف السلعة	HS
		Value(I.D)	Value(\$)	Weight(K.G)	Quantity		Unit		
	United States of America	10,261,068	8,674	10,577		الولايات المتحدة الامريكية	Kilo		
	India	82,740,000	70,000	42,000		الهند	Kilo		
	United Kingdom	22,549,280	19,045	7,382		المملكة المتحدة	Kilo		
	Saudi Arabia	25,699,116	21,724	10,083		المملكة العربية السعودية	Kilo		
	United Arab Emirates	86,025,960	72,780	55,560		الامارات العربية المتحدة	Kilo		
	China	3,705,146,051	3,132,857	3,624,408		الصين	Kilo		
	Kuwait	145,996,080	123,370	53,252		الكويت	Kilo		
	Jordan	30,554,700	25,850	13,528		المملكة الاردنية الهاشمية	Kilo		
	Netherlands	23,640,000	20,000	7,273		هولندا	Kilo		
	European Union	25,767,600	21,800	15,000		الاتحاد الاوربي	Kilo		
		5,802,435,767	4,905,565	4,942,270		المجموع			
Bishop tiles for decoration of Aluminium	Iran	8,880,000	7,500	6,000		ايران	Kilo	بلاط اسقف للديكور من المنيوم	76109060
	China	194,392,224	164,436	89,263		الصين	Kilo		
	Turkey	56,173,696	47,444	11,927		تركيا	Kilo		
		259,445,920	219,380	107,190		المجموع			
Corners and terminals to connect the tiles Aldecorvi bishop of Aluminum	Iran	6,825,760	5,765	10,280		ايران	Kilo	زوايا ومرابط لربط بلاط الديكور في الاسقف من المنيوم	76109070
	Italy	15,524,388	13,134	26,268		ايطاليا	Kilo		
	United Kingdom	35,460,000	30,000	60,000		المملكة المتحدة	Kilo		

الاستيرادات السلعية (غير النفطية) حسب السلعة وبلد المنشأ لسنة 2018

Imports (non oil) by commodity and origin country for the year 2018

Con. Table (9) - Follow

تابع جدول (9) - يتبع

Commodity	Country	القيمة بالدينار	القيمة بالدولار	الوزن (كغم)	الكمية	بلد المنشأ	الوحدة القياسية	وصف السلعة	HS
		Value(I.D)	Value(\$)	Weight(K.G)	Quantity		Unit		
	Saudi Arabia	22,103,400	18,700	17,000		المملكة العربية السعودية	Kilo		
	Germany	3,685,792	3,113	4,670		المانيا	Kilo		
	China	9,013,791,673	7,625,236	14,856,258		الصين	Kilo		
	United Arab Emirates	11,860,188	10,034	20,068		الامارات العربية المتحدة	Kilo		
	Spain	3,348,352	2,828	4,242		اسبانيا	Kilo		
	Turkey	303,355,700	256,476	461,779		تركيا	Kilo		
		9,415,955,253	7,965,286	15,460,565		المجموع			
Other facilities of the alloy (excluding prefabricated buildings of heading 94.06 and parts of structures, doors and windows and their frames and thresholds for doors and vocals (fender), beams and columns sheets, rods, angles, shapes, profiles and tubes	South Korea	64,069,128	54,204	17,000		كوريا الجنوبية	Kilo	غيرها من منشآت من المنيوم (عدا المباني المسبقة الصنع الداخلة في البند 94.06 واجزاء منشآت الابواب والنوافذ واطرها وعتبات الابواب ومساند درابزين) والدعامات والاعمدة الواح وقضبان وزوايا واشكال خاصة (بروفيلات)ومواسير وما يماثلها ومن المنيوم مهيأة للاستعمال	76109090
	United Arab Emirates	49,844,032	42,098	24,000		الامارات العربية المتحدة	Kilo		
	Iran	18,049,140	15,270	37,000		ايران	Kilo		
	China	129,972,990	109,945	82,000		الصين	Kilo		
		261,935,290	221,517	160,000		المجموع			

الاستيرادات السلعية (غير النفطية) حسب السلعة وبلد المنشأ لسنة 2018

Imports (non oil) by commodity and origin country for the year 2018

Con. Table (9) - Follow

تابع جدول (9) - يتبع

Commodity	Country	القيمة بالدينار	القيمة بالدولار	الوزن (كغم)	الكمية	بلد المنشأ	الوحدة القياسية	وصف السلعة	HS
		Value(I.D)	Value(\$)	Weight(K.G)	Quantity		Unit		
Reservoirs, tanks, Khwab and similar containers, for any material (excluding compressed or liquefied gas), of aluminum, a capacity exceeding 300 l, whether or not lined or heat-insulated, not fitted with mechanical or thermal.	Turkey	19,946,250	16,875	10,000		تركيا	Kilo	خزانات وصهاريج وخاب وأوعية مماثلة، لجميع المواد باستثناء الغاز المضغوط أو (المسيل)، من ألومنيوم، تتجاوز سعتها 300 ل، وإن كانت مبطنة أو عازلة للحرارة، غير مزودة بتجهيزات آلية أو حرارية	76110000
	Malaysia	4,157,024	3,511	15,000		ماليزيا	Kilo		
	Italy	37,256,640	31,520	2,000		إيطاليا	Kilo		
	China	15,287,636,946	12,933,703	301,200		الصين	Kilo		
			15,348,996,860	12,985,609	328,200		المجموع		
Flexible tubular containers of aluminum	China	13,616,000	11,500	9,000		الصين	Kilo	أوعية أنبوبية مرنة من ألومنيوم	76121000
		13,616,000	11,500	9,000		المجموع			
Cans of soft drinks and fruit juice from aluminum	China	281,134,120	237,641	111,055		الصين	Kilo	علب للمشروبات الغازية وعصير الفواكه من ألومنيوم	76129010
	Spain	1,204,715,264	1,017,496	508,748		إسبانيا	Kilo		
	Italy	4,940,760	4,180	2,090		إيطاليا	Kilo		
	South Korea	3,145,655,972	2,656,804	882,984		كوريا الجنوبية	Kilo		
	Kazakhstan	5,032,000	4,250	4,000		كازخستان	Kilo		
	Egypt	15,957,000	13,500	5,400		جمهورية مصر العربية	Kilo		

الاستيرادات السلعية (غير النفطية) حسب السلعة وبلد المنشأ لسنة 2018

Imports (non oil) by commodity and origin country for the year 2018

Con. Table (9) - Follow

تابع جدول (9) - يتبع

Commodity	Country	القيمة بالدينار	القيمة بالدولار	الوزن (كغم)	الكمية	بلد المنشأ	الوحدة القياسية	وصف السلعة	HS
		Value(I.D)	Value(\$)	Weight(K.G)	Quantity		Unit		
	Turkey	1,174,946,848	993,190	416,914		تركيا	Kilo		
	Taiwan (Formosa)	6,243,324	5,282	2,641		تاوان (فرموزا)	Kilo		
	European Union	15,405,024	13,011	2,000		الاتحاد الاوربي	Kilo		
	Pakistan	4,617,600	3,900	1,200		باكستان	Kilo		
	United Arab Emirates	290,428,184	245,566	293,150		الامارات العربية المتحدة	Kilo		
	Iran	467,825,232	395,224	425,018		ايران	Kilo		
	United States of America	5,476,816	4,630	2,831		الولايات المتحدة الامريكية	Kilo		
	Saudi Arabia	1,119,529,400	945,610	568,540		المملكة العربية السعودية	Kilo		
	Jordan	2,676,967,700	2,263,846	1,002,703		المملكة الاردنية الهاشمية	Kilo		
	Kuwait	2,127,265,720	1,797,260	822,004		الكويت	Kilo		
	Thailand	8,087,244	6,842	25,000		تايلند	Kilo		
		12,554,228,208	10,608,232	5,076,278		المجموع			
Cans to save food from aluminum	Kuwait	8,392,200	7,100	120,000		الكويت	Kilo	علب لحفظ الماكولات من المنيوم	76129020
	China	36,981,680	31,240	14,500		الصين	Kilo		
	Iran	27,966,080	23,620	18,500		ايران	Kilo		
		73,339,960	61,960	153,000		المجموع			
Cans to save Moadalkimaawih and lubricating oils from aluminum	China	136,160,000	115,000	1,500		الصين	Kilo	علب لحفظ المواد الكيميائية وزيوت التزييت من المنيوم	76129030
	Turkey	1,776,000	1,500	500		تركيا	Kilo		
		137,936,000	116,500	2,000		المجموع			

الاستيرادات السلعية (غير النفطية) حسب السلعة وبلد المنشأ لسنة 2018

Imports (non oil) by commodity and origin country for the year 2018

Con. Table (9) - Follow

تابع جدول (9) - يتبع

Commodity	Country	القيمة بالدينار	القيمة بالدولار	الوزن (كغم)	الكمية	بلد المنشأ	الوحدة القياسية	وصف السلعة	HS
		Value(I.D)	Value(\$)	Weight(K.G)	Quantity		Unit		
Other drums, casks, cans, boxes and similar containers, of aluminum (including the blood tube solid or soft), for any material (excluding compressed or liquefied gas), capacity not exceeding 300 l, whether or not lined Oaazlh to heat, but not fitted with	China	2,652,160	2,240	7,000		الصين	Kilo	غيرها من براميل ودنان وعلب وصناديق وأوعية مماثلة، من ألومنيوم (بما في ذلك الأوعية الأنبوبية الصلبة أو الطرية)، لجميع المواد (باستثناء الغاز المضغوط أو المسيل)، لا تتجاوز سعتها 300 ل، وإن كانت مبطنة أو عازلة للحرارة، غير مزودة بتجهيزات آلية أو حرارية.	76129090
		2,652,160	2,240	7,000		المجموع			
To fill the gas cylinder capacity of 100 to Troaql of Aluminum	Japan	1,295,296	1,094	7		اليابان	Kilo	اسطوانات لتعبئة الغاز سعة 100 لترواقل من المنيوم	76130010
	United Arab Emirates	7,099,092	6,006	2,400		الامارات العربية المتحدة	Kilo		
	European Union	2,131,200	1,800	5,000		الاتحاد الاوربي	Kilo		
		10,525,588	8,900	7,407		المجموع			
Dishwashers pots and sponges and Osadat, gloves and the like, which, for obvious Owaltlmaa or for similar purposes of Aluminum	Indonesia	4,025,600	3,400	4,000		اندونيسيا	Kilo	جلايات القدور وإسفنجات، ووسيدات وقفازات ومما يماثلها، للجلي أو التلميع أو لاستعمالات مماثلة من المنيوم	76151100

الاستيرادات السلعية (غير النفطية) حسب السلعة وبلد المنشأ لسنة 2018

Imports (non oil) by commodity and origin country for the year 2018

Con. Table (9) - Follow

تابع جدول (9) - يتبع

Commodity	Country	القيمة بالدينار	القيمة بالدولار	الوزن (كغم)	الكمية	بلد المنشأ	الوحدة القياسية	وصف السلعة	HS
		Value(I.D)	Value(\$)	Weight(K.G)	Quantity		Unit		
	Turkey	38,511,924	32,582	28,000		تركيا	Kilo		
	Egypt	67,561,906	57,153	279,501		جمهورية مصر العربية	Kilo		
	China	370,514,144	313,152	197,211		الصين	Kilo		
	Syria	107,355,640	90,800	133,290		الجمهورية العربية السورية	Kilo		
	Iran	125,687,520	106,155	80,450		ايران	Kilo		
	Italy	11,820,000	10,000	8,000		ايطاليا	Kilo		
		725,476,734	613,242	730,452		المجموع			
Other Jatat plates, and trays made of aluminum foil in a pressing, intended to be used for one time (Despozabl)	Saudi Arabia	4,728,000	4,000	4,000		المملكة العربية السعودية	Kilo	غيرها من صحن وجاطات وصواني مصنوعة من رقائق ألومنيوم بطريقة الكبس، معدة للاستعمال لمرة واحدة (ديسبوزابل)	76151910
	Malaysia	18,914,400	15,975	14,000		ماليزيا	Kilo		
	Iran	738,798,294	624,000	714,039		ايران	Kilo		
	Jordan	119,079,408	100,744	91,780		المملكة الاردنية الهاشمية	Kilo		
	China	501,896,042	424,278	312,000		الصين	Kilo		
	Lebanon	4,728,000	4,000	4,000		لبنان	Kilo		
		1,388,144,144	1,172,997	1,139,819		المجموع			
Other tools of the table, kitchen or other household articles and parts thereof, of aluminum	Syria	23,964,160	20,240	15,937		الجمهورية العربية السورية	Kilo	غيرها من ادوات مائدة وادوات مطبخية أو منزلية آخر، وأجزاؤها، من ألومنيوم	76151990
	Turkey	97,761,696	82,569	67,014		تركيا	Kilo		
	Iran	2,683,186,378	2,269,053	776,556		ايران	Kilo		

الاستيرادات السلعية (غير النفطية) حسب السلعة وبلد المنشأ لسنة 2018

Imports (non oil) by commodity and origin country for the year 2018

Con. Table (9) - Follow

تابع جدول (9) - يتبع

Commodity	Country	القيمة بالدينار	القيمة بالدولار	الوزن (كغم)	الكمية	بلد المنشأ	الوحدة القياسية	وصف السلعة	HS
		Value(I.D)	Value(\$)	Weight(K.G)	Quantity		Unit		
	European Union	603,840	510	402		الاتحاد الاوربي	Kilo		
	China	86,564,148	73,157	67,452		الصين	Kilo		
	Thailand	3,546,000	3,000	2,700		تايلند	Kilo		
		2,895,626,222	2,448,529	930,061		المجموع			
Other woven metal fences, nets, mesh, aluminum wire	Saudi Arabia	638,280,000	540,000	360,000		المملكة العربية السعودية	Kilo	غيرها من نسج معدنية وشباك وأسيجة شبكية، من أسلاك ألومنيوم	76169100
	China	1,616,343,200	1,367,425	2,250		الصين	Kilo		
		2,254,623,200	1,907,425	362,250		المجموع			
Supplies electrical lines (streams, pads and wire clips, and pregnant women, for example) of aluminum	Iran	80,727,488	68,182	12,000		ايران	Kilo	لوازم الخطوط الكهربائية (مجاري اسلاك ومساند ومشابك وحوامل مثلا) من المنيوم	76169950
	Germany	8,766,336	7,404	3,000		المانيا	Kilo		
	Malaysia	28,085,664	23,721	3,000		ماليزيا	Kilo		
	South Korea	39,072,000	33,000	3,000		كوريا الجنوبية	Kilo		
	Turkey	3,765,120	3,180	2,000		تركيا	Kilo		
	India	17,415,456	14,709	3,000		الهند	Kilo		
	European Union	1,342,752	1,136	10,500		الاتحاد الاوربي	Kilo		
	China	395,158,816	333,749	48,000		الصين	Kilo		
	Canada	30,073,600	25,400	3,000		كندا	Kilo		
	United States of America	4,716,440	3,983	3,000		الولايات المتحدة الامريكية	Kilo		
		609,123,672	514,464	90,500		المجموع			

الاستيرادات السلعية (غير النفطية) حسب السلعة وبلد المنشأ لسنة 2018

Imports (non oil) by commodity and origin country for the year 2018

Con. Table (9) - Follow

تابع جدول (9) - يتبع

Commodity	Country	القيمة بالدينار	القيمة بالدولار	الوزن (كغم)	الكمية	بلد المنشأ	الوحدة القياسية	وصف السلعة	HS
		Value(I.D)	Value(\$)	Weight(K.G)	Quantity		Unit		
Aluminum ladders from the stretcher	Turkey	6,694,336	5,654	4,890		تركيا	Kilo	سلام نقالة من المنيوم	76169970
	China	3,924,960	3,315	1,285		الصين	Kilo		
		10,619,296	8,969	6,175		المجموع			
Other Other articles of aluminum.	Jordan	1,182,000	1,000	1,000		المملكة الاردنية الهاشمية	Kilo	غيرها من مصنوعات أخرى من ألومنيوم.	76169990
		1,182,000	1,000	1,000		المجموع			
Lead and articles thereof.								رصاص ومصنوعاته	78
Other plates, sheets, strip and sheets and strip, of lead	Iran	24,479,220	20,710	34,000		ايران	Kilo	غيرها من صفائح وألواح وأشرطة وأوراق وقدد، من رصاص	78041900
	China	16,205,220	13,710	22,000		الصين	Kilo		
		40,684,440	34,420	56,000		المجموع			
Zinc and articles thereof.								زنك (توتياء) ومصنوعاته	79
Fabrics, nets of wire and zinc panels form the retina Baltmeddmn weight	China	2,505,344	2,116	1,000		الصين	Kilo	الاقمشة والشباك من اسلاك الزنك والالواح الشبكية الشكل بالتمديد من زنك	79070040
		2,505,344	2,116	1,000		المجموع			
Other poles used for the prevention of cathodic protection of pipelines, tanks ships, etc. .. from corrosion of zinc	South Korea	60,195,744	50,841	2,000		كوريا الجنوبية	Kilo	غيرها من اقطاب الوقاية الكاثودية المستخدمة لحماية الانابيب وخزانات السفن ..الخ من التاكل من زنك	79070093
	Germany	2,324,435,904	1,963,206	10,900		المانيا	Kilo		

الاستيرادات السلعية (غير النفطية) حسب السلعة وبلد المنشأ لسنة 2018

Imports (non oil) by commodity and origin country for the year 2018

Con. Table (9) - Follow

تابع جدول (9) - يتبع

Commodity	Country	القيمة بالدينار	القيمة بالدولار	الوزن (كغم)	الكمية	بلد المنشأ	الوحدة القياسية	وصف السلعة	HS
		Value(I.D)	Value(\$)	Weight(K.G)	Quantity		Unit		
		2,384,631,648	2,014,047	12,900		المجموع			
Tin and articles thereof.								قصدير ومصنوعاته	80
Papers (rolls) of tin foil and thin (though printed or mounted on a base of paper or cardboard, plastics or similar backing) not exceeding 0.2 mm thick (excluding the thickness of the carrier), powders and flakes from tin	Turkey	24,272,000	20,500	20,500		تركيا	Kilo	أوراق (لفات) من قصدير وقدد رقيقة (وإن كانت مطبوعة أو مثبتة على حامل من ورق أو كرتون أو لدان أو حوامل مماثلة)، لا تتجاوز سماكتها 0.2 مم (باستثناء سماكة الحامل)، مساحيق ورقائق من قصدير	80050000
		24,272,000	20,500	20,500		المجموع			
Home appliances, kitchen and tableware (mugs, trays, plates etc.)	European Union	25,417,139,636	21,503,117	938,000		الاتحاد الاوربي	Kilo	الادوات المنزلية والمطبخية وادوات المائدة (اباريق وصواني وصحون....الخ)	80070030
	Australia	53,190,000	45,000	46,000		استراليا	Kilo		
	Argentina	22,140,800	18,700	6,000		الارجنتين	Kilo		
	United Arab Emirates	2,537,810,800	2,146,910	227,852		الامارات العربية المتحدة	Kilo		
	Brazil	675,166,632	570,248	37,000		البرازيل	Kilo		
	Ethiopia	18,754,560	15,840	4,000		اثيوبيا	Kilo		
	Singapore	46,832,022	39,621	28,895		سنغافورة	Kilo		
	Iran	199,535,675,563	168,789,158	16,466,501		ايران	Kilo		
	Italy	136,575,804	115,421	60,000		ايطاليا	Kilo		

الاستيرادات السلعية (غير النفطية) حسب السلعة وبلد المنشأ لسنة 2018

Imports (non oil) by commodity and origin country for the year 2018

Con. Table (9) - Follow

تابع جدول (9) - يتبع

Commodity	Country	القيمة بالدينار	القيمة بالدولار	الوزن (كغم)	الكمية	بلد المنشأ	الوحدة القياسية	وصف السلعة	HS
		Value(I.D)	Value(\$)	Weight(K.G)	Quantity		Unit		
	Pakistan	28,123,564	23,764	13,000		باكستان	Kilo		
	Thailand	644,037,896	544,010	662,347		تايلند	Kilo		
	Taiwan (Formosa)	35,460,000	30,000	4,000		تايوان (فرموزا)	Kilo		
	Indonesia	6,421,033,344	5,431,616	176,220		اندونيسيا	Kilo		
	Egypt	7,777,406,098	6,579,575	780,022		جمهورية مصر العربية	Kilo		
	Turkey	83,188,403,438	70,377,361	1,477,692		تركيا	Kilo		
	France	108,058,944	91,266	14,000		فرنسا	Kilo		
	Syria	3,546,000,000	3,000,000	120,000		الجمهورية العربية السورية	Kilo		
	Spain	3,638,887,904	3,078,471	164,000		اسبانيا	Kilo		
	South Korea	798,646,840	674,844	588,162		كوريا الجنوبية	Kilo		
	Malaysia	2,523,111,690	2,134,483	203,240		ماليزيا	Kilo		
	Netherlands	72,861,220	61,580	43,000		هولندا	Kilo		
	Vietnam	190,288,578	160,910	90,355		فيتنام	Kilo		
	Saudi Arabia	11,044,540,380	9,343,370	362,000		المملكة العربية السعودية	Kilo		
	United States of America	25,784,824,656	21,813,439	456,643		الولايات المتحدة الامريكية	Kilo		
	India	8,100,779,690	6,852,226	651,085		الهند	Kilo		
	China	247,020,856,278	208,973,239	12,837,386		الصين	Kilo		
	Kuwait	16,812,800	14,200	25,000		الكويت	Kilo		
	Germany	116,703,380	98,722	129,435		المانيا	Kilo		
	United Kingdom	258,703,724	218,691	112,150		المملكة المتحدة	Kilo		
	Jordan	3,776,824,420	3,195,235	287,375		المملكة الاردنية الهاشمية	Kilo		
	Japan	2,410,376,624	2,039,186	163,200		اليابان	Kilo		

الاستيرادات السلعية (غير النفطية) حسب السلعة وبلد المنشأ لسنة 2018

Imports (non oil) by commodity and origin country for the year 2018

Con. Table (9) - Follow

تابع جدول (9) - يتبع

Commodity	Country	القيمة بالدينار	القيمة بالدولار	الوزن (كغم)	الكمية	بلد المنشأ	الوحدة القياسية	وصف السلعة	HS
		Value(I.D)	Value(\$)	Weight(K.G)	Quantity		Unit		
	Sri Lanka	13,544,960	11,440	15,000		سرى لانكا	Kilo		
		635,959,572,245	537,991,643	37,189,560		المجموع			
Other base metals; cermets; articles thereof.								معادن عاديه اخر؛خلاتظ خزفيه معننيه (سيرميت)؛مصنوعاتاها	81
Magnesium ore, nebulae, at least 99.8% by weight of magnesium	India	47,280,000	40,000	1,106		الهند	Kilo	مغنسيوم خام محتو على 99.8% على الأقل وزنا من المغنيزيوم	81041100
		47,280,000	40,000	1,106		المجموع			
Pipes and hollow bars and Moazeroloizmha of magnesium and its products	China	785,446,904	663,384	175,000		الصين	Kilo	انابيب و مواسيرولوازمها وقضبان مجوفة من مغنسيوم ومصنوعاتاها	81049030
	Germany	627,966,913	530,377	35,000		المانيا	Kilo		
	Italy	526,406,400	444,600	35,000		ايطاليا	Kilo		
	United States of America	213,531,203	180,347	105,000		الولايات المتحدة الامريكية	Kilo		
	Saudi Arabia	52,569,600	44,400	9,000		المملكة العربية السعودية	Kilo		
	Qatar	113,166,720	95,580	35,000		قطر	Kilo		
	Japan	686,720,000	580,000	70,000		اليابان	Kilo		
		3,005,807,740	2,538,688	464,000		المجموع			
Gerhamn ore; waste and scrap; powders Aalmaadn	China	911,680	770	200		الصين	Kilo	غيرهامن خام؛ فضلات وخرده؛ مساحيق المعادن	81129200
	Syria	976,800	825	200		الجمهورية العربية السورية	Kilo		
		1,888,480	1,595	400		المجموع			

الاستيرادات السلعية (غير النفطية) حسب السلعة وبلد المنشأ لسنة 2018

Imports (non oil) by commodity and origin country for the year 2018

Con. Table (9) - Follow

تابع جدول (9) - يتبع

Commodity	Country	القيمة بالدينار	القيمة بالدولار	الوزن (كغم)	الكمية	بلد المنشأ	الوحدة القياسية	وصف السلعة	HS
		Value(I.D)	Value(\$)	Weight(K.G)	Quantity		Unit		
Tools, implements, cutlery, spoons and forks, of base metal; parts thereof of base metal.								عدد وادوات قاطعه وادوات مائه وملاعق وشوك, من معادن عاديه؛ اجزاؤها من معادن عاديه	82
Spades, shovels for farming	United States of America	8,102,112	6,843	2,000	44290	الولايات المتحدة الامريكية	NO.	مجارف ورفوش للزراعة	82011000
	Italy	11,347,200	9,600	3,840	1920	ايطاليا	NO.		
	United Arab Emirates	5,673,600	4,800	3,000	9600	الامارات العربية المتحدة	NO.		
		25,122,912	21,243	8,840	55810	المجموع			
Axes, bill hooks and similar hewing tools	Iran	49,656,960	41,940	69,900	83880	ايران	NO.	فؤوس وبلطات وعدد قاطعة مماثلة	82014000
	United States of America	30,968,704	26,156	6,845	3832	الولايات المتحدة الامريكية	NO.		
	India	4,155,840	3,510	800	2000	الهند	NO.		
	China	35,460,000	30,000	50,000	1000	الصين	NO.		
		120,241,504	101,606	127,545	90712	المجموع			
Other hand tools of a kind used in agriculture, horticulture or forestry	Cuba	35,460,000	30,000	5,250	7000	كوبا	NO.	عدد يدوية آخر من الأنواع المستعملة في الزراعة أو البساتين أو الغابات	82019000
	Germany	39,006,000	33,000	51,500	25975	المانيا	NO.		
	China	35,460,000	30,000	12,000	24000	الصين	NO.		
		109,926,000	93,000	68,750	56975	المجموع			
Hand saws	China	33,992,640	28,710	1,500	5690	الصين	NO.	مناشير يدوية	82021000
		33,992,640	28,710	1,500	5690	المجموع			

الاستيرادات السلعية (غير النفطية) حسب السلعة وبلد المنشأ لسنة 2018

Imports (non oil) by commodity and origin country for the year 2018

Con. Table (9) - Follow

تابع جدول (9) - يتبع

Commodity	Country	القيمة بالدينار	القيمة بالدولار	الوزن (كغم)	الكمية	بلد المنشأ	الوحدة القياسية	وصف السلعة	HS
		Value(I.D)	Value(\$)	Weight(K.G)	Quantity		Unit		
Other hand saws; blades for saws of all kinds (including slitting, hole and slit blades and saws is serrated).	European Union	4,460,868	3,774	3,000	6000	الاتحاد الاوربي	NO.	غيرها من مناشير يدوية؛ نصال مناشير من جميع الأنواع (بما في ذلك نصال الثقب والشق ونصال المناشير غير المسننة).	82029900
	South Korea	619,972,156	524,511	3,000	6000	كوريا الجنوبية	NO.		
	China	58,143,447,596	49,190,638	74,800	140000	الصين	NO.		
	India	5,910,000	5,000	1,500	3000	الهند	NO.		
	Egypt	7,881,576	6,668	1,500	3000	جمهورية مصر العربية	NO.		
	Turkey	56,130,348	47,474	7,500	15000	تركيا	NO.		
	Iran	15,556,576	13,139	3,000	6000	ايران	NO.		
			58,853,359,120	49,791,204	94,300	179000	المجموع		
Files (including files coarse) and similar hand tools	South Korea	967,871,244	818,842	2,000	800	كوريا الجنوبية	NO.	مبارد (بما فيها مبارد الخشنة) وعدد يدويه مماثلة	82031000
		967,871,244	818,842	2,000	800	المجموع			
Scissors for cutting metal and similar Addidoah	China	260,011,896	219,865	90,760	106068	الصين	NO.	مقصات لقطع المعادن وعدديديه مماثلة	82033000
	Lebanon	9,751,500	8,250	5,000	4000	لبنان	NO.		
	Turkey	26,880,970	22,735	2,500	2904	تركيا	NO.		
	Italy	3,848,000	3,250	1,000	2500	ايطاليا	NO.		
	Iran	12,531,456	10,584	25,000	4006	ايران	NO.		
	Germany	1,246,676,000	1,053,000	14,462	20924	المانيا	NO.		
	United States of America	11,122,496	9,394	2,000	5000	الولايات المتحدة الامريكية	NO.		

الاستيرادات السلعية (غير النفطية) حسب السلعة وبلد المنشأ لسنة 2018

Imports (non oil) by commodity and origin country for the year 2018

Con. Table (9) - Follow

تابع جدول (9) - يتبع

Commodity	Country	القيمة بالدينار	القيمة بالدولار	الوزن (كغم)	الكمية	بلد المنشأ	الوحدة القياسية	وصف السلعة	HS
		Value(I.D)	Value(\$)	Weight(K.G)	Quantity		Unit		
	European Union	8,063,040	6,810	1,067	6500	الاتحاد الاوربي	NO.		
		1,578,885,358	1,333,888	141,789	151902	المجموع			
Pipe cutters cutters and screws and bolts and drills, punching and similar Addidoah	Taiwan (Formosa)	3,090,240	2,610	1,000	1000	تايوان (فرموزا)	NO.	قاطعات مواسير وقاطعات مسامير وبراعي ومثاقب تخريم وعدديديه مماثلة	82034000
	United Kingdom	4,365,408	3,687	1,622	1475	المملكة المتحدة	NO.		
	South Korea	4,144,000	3,500	1,540	1400	كوريا الجنوبية	NO.		
	India	3,580,416	3,024	1,331	1210	الهند	NO.		
	United States of America	7,092,000	6,000	1,800	6000	الولايات المتحدة الامريكية	NO.		
	Spain	4,091,904	3,456	1,000	1000	اسبانيا	NO.		
	Belgium	2,536,128	2,142	942	857	بلجيكا	NO.		
	Iran	17,175,104	14,506	5,171	14906	ايران	NO.		
	Indonesia	4,380,800	3,700	1,628	1480	اندونيسيا	NO.		
	European Union	48,620,960	41,065	6,826	6569	الاتحاد الاوربي	NO.		
	Germany	4,736,000	4,000	1,760	1600	المانيا	NO.		
	Turkey	468,600,990	396,327	108,691	556917	تركيا	NO.		
	Egypt	19,620,064	16,571	1,000	1000	جمهورية مصر العربية	NO.		
	United Arab Emirates	7,343,168	6,202	2,453	2321	الامارات العربية المتحدة	NO.		
	China	52,220,879,412	44,127,695	5,706,837	7402829	الصين	NO.		
	Syria	44,408,922	37,571	11,271	37571	الجمهورية العربية السورية	NO.		
		52,864,665,516	44,672,056	5,854,872	8038135	المجموع			

الاستيرادات السلعية (غير النفطية) حسب السلعة وبلد المنشأ لسنة 2018

Imports (non oil) by commodity and origin country for the year 2018

Con. Table (9) - Follow

تابع جدول (9) - يتبع

Commodity	Country	القيمة بالدينار	القيمة بالدولار	الوزن (كغم)	الكمية	بلد المنشأ	الوحدة القياسية	وصف السلعة	HS
		Value(I.D)	Value(\$)	Weight(K.G)	Quantity		Unit		
Spanners, hand is adjustable (fixed aperture)	European Union	3,168,942	2,681	92	100	الاتحاد الاوربي	NO.	مفاتيح ربط يدويه غير قابلة للتعديل (ذات فتحة ثابتة)	82041100
		3,168,942	2,681	92	100	المجموع			
Spanners handy adjustable (English)	China	522,552,965	441,345	9,000	110	الصين	NO.	مفاتيح ربط يدوية قابلة للتعديل (انكليزية)	82041200
		522,552,965	441,345	9,000	110	المجموع			
Tightening capital interchangeable handles that were	European Union	9,426,450	7,975	31	5	الاتحاد الاوربي	NO.	رؤوس شد قابلة للتبديل وان كانت بمقابض	82042000
		9,426,450	7,975	31	5	المجموع			
Drilling, threading tools and methods	Cuba	19,560,195,040	16,520,435	12,730	400	كوبا	NO.	أدوات ثقب ولولبة وطرق	82051000
	Iran	592,000	500	5,000	100	ايران	NO.		
	China	3,546,000	3,000	20,625	16500	الصين	NO.		
		19,564,333,040	16,523,935	38,355	17000	المجموع			
Screwdrivers (hand tools)	China	85,486,000	72,305	22,318	97781	الصين	NO.	مفكات (عدد يدويه)	82054000
	European Union	6,599,106	5,583	43	50	الاتحاد الاوربي	NO.		
		92,085,106	77,888	22,361	97831	المجموع			
Mhacham Hand tools (hand tools)	China	35,460,000	30,000	12,500	10000	الصين	NO.	مشاحم يدويه (عدد يدويه)	82055920
		35,460,000	30,000	12,500	10000	المجموع			
Other hand tools, other (including glass cutters Diamond)	China	18,299,904	15,456	7,000	2736	الصين	NO.	غيرها من عدد يدوية آخر (بما فيها قواطع ماسية للزجاج)	82055990
	Japan	9,377,280	7,920	3,500	1420	اليابان	NO.		

الاستيرادات السلعية (غير النفطية) حسب السلعة وبلد المنشأ لسنة 2018

Imports (non oil) by commodity and origin country for the year 2018

Con. Table (9) - Follow

تابع جدول (9) - يتبع

Commodity	Country	القيمة بالدينار	القيمة بالدولار	الوزن (كغم)	الكمية	بلد المنشأ	الوحدة القياسية	وصف السلعة	HS
		Value(I.D)	Value(\$)	Weight(K.G)	Quantity		Unit		
		27,677,184	23,376	10,500	4156	المجموع			
Lieutenant and stalls and the like (hand tools)	China	3,546,000	3,000	4,182	8364	الصين	NO.	ملازم ومرابط وما يماثلها (عدد يديه)	82057000
		3,546,000	3,000	4,182	8364	المجموع			
Snadin; Oquar portable; grinding wheels with frameworks managed by hand or foot	Iran	86,844,032	73,348	90,520	32600	ايران	NO.	سنادين؛ أكوار قابلة للحمل؛ دواليب شحذ مع هياكلها تدار باليد أو بالقدم	82058000
	Turkey	161,876,550	136,775	81,000	31160	تركيا	NO.		
	European Union	17,760,000	15,000	5,500	2800	الاتحاد الاوربي	NO.		
	Kazakhstan	19,743,200	16,675	6,500	3650	كازخستان	NO.		
	Netherlands	38,450,400	32,475	15,000	7250	هولندا	NO.		
		324,674,182	274,273	198,520	77460	المجموع			
The number of hand tools and non-domestic	Turkey	110,437,600	93,275	21,382	1622165	تركيا	NO.	عدد وادوات يديه غير منزلية	82059010
	Iran	13,923,840	11,760	21,000	15000	ايران	NO.		
	China	430,988,424	364,290	153,425	281684	الصين	NO.		
		555,349,864	469,325	195,807	1918849	المجموع			
The number of hand tools and household	Netherlands	15,984,000	13,500	3,000	1200	هولندا	NO.	عدد وادوات يديه منزلية	82059020
	South Korea	3,736,208,570	3,160,649	127,700	402200	كوريا الجنوبية	NO.		
	European Union	352,865,152	298,028	46,382	20491	الاتحاد الاوربي	NO.		
	Egypt	18,906,904	15,972	3,329	1857	جمهورية مصر العربية	NO.		

الاستيرادات السلعية (غير النفطية) حسب السلعة وبلد المنشأ لسنة 2018

Imports (non oil) by commodity and origin country for the year 2018

Con. Table (9) - Follow

تابع جدول (9) - يتبع

Commodity	Country	القيمة بالدينار	القيمة بالدولار	الوزن (كغم)	الكمية	بلد المنشأ	الوحدة القياسية	وصف السلعة	HS
		Value(I.D)	Value(\$)	Weight(K.G)	Quantity		Unit		
	Vietnam	3,560,471,226	3,012,243	122,041	44081	فيتنام	NO.		
	Taiwan (Formosa)	9,456,000,000	8,000,000	120,000	400000	تايبوان (فرموزا)	NO.		
	Italy	3,546,000,000	3,000,000	120,000	400000	ايطاليا	NO.		
	Iran	2,509,818,748	2,121,247	830,904	199216	ايران	NO.		
	Indonesia	42,766,080	36,120	9,000	2350	اندونيسيا	NO.		
	United States of America	254,385,164	214,903	43,000	14800	الولايات المتحدة الامريكية	NO.		
	India	3,105,311,872	2,626,108	141,000	288400	الهند	NO.		
	Germany	294,810,894	249,417	117,131	124709	المانيا	NO.		
	China	39,408,447,032	33,338,469	1,808,109	3273673	الصين	NO.		
	Brazil	459,912,960	388,440	3,000	1200	البرازيل	NO.		
	United Arab Emirates	93,091,180	78,646	41,224	23223	الامارات العربية المتحدة	NO.		
	Kazakhstan	3,100,896	2,619	1,500	600	كازخستان	NO.		
	Turkey	10,908,212,754	9,228,229	373,500	692149	تركيا	NO.		
		77,766,293,432	65,784,590	3,910,820	5890149	المجموع			
Tools drilling, soil and Ackorbjze factor of metal ceramic alloys (Srmat)	United Arab Emirates	86,676,792	73,207	5,365	152	الامارات العربية المتحدة	NO.	ادوات حفر وتقيب التربة والصخورجزء عامل من خلانظ معدنية خزفية (سرميت)	82071300
	China	977,865,600	195,900	3,750	6	الصين	NO.		
	United Kingdom	373,630,144	315,566	1,000	200	المملكة المتحدة	NO.		
	United States of America	1,797,636,191	1,519,021	5,451	5006	الولايات المتحدة الامريكية	NO.		
	Singapore	76,794,240	64,860	672	100	سنغافورة	NO.		

الاستيرادات السلعية (غير النفطية) حسب السلعة وبلد المنشأ لسنة 2018

Imports (non oil) by commodity and origin country for the year 2018

Con. Table (9) - Follow

تابع جدول (9) - يتبع

Commodity	Country	القيمة بالدينار	القيمة بالدولار	الوزن (كغم)	الكمية	بلد المنشأ	الوحدة القياسية	وصف السلعة	HS
		Value(I.D)	Value(\$)	Weight(K.G)	Quantity		Unit		
	Canada	148,932,000	126,000	2,000	1	كندا	NO.		
		3,461,534,967	2,294,554	18,238	5465	المجموع			
Other tools of drilling and boring dust and rocks, including parts	Slovak	6,224,288	5,257	2,000	200	سلوفاكية	NO.	غيرها من أدوات حفر وسبر الأتربة والصخور بما فيها الأجزاء	82071900
	European Union	1,661,152	1,403	368	18	الاتحاد الاوربي	NO.		
	China	85,353,760	72,140	1,900	19	الصين	NO.		
	United States of America	577,186,976	487,489	39,777	29	الولايات المتحدة الامريكية	NO.		
	Hncara	3,563,840	3,010	3,000	1	هنكارييا	NO.		
	Turkey	2,368,000	2,000	4,000	2	تركيا	NO.		
	France	378,144,736	319,379	11,278	2	فرنسا	NO.		
	Canada	212,385,221	179,379	2,000,000	4000	كندا	NO.		
	Italy	985,672,896	832,494	101,328	61	ايطاليا	NO.		
		2,252,560,869	1,902,551	2,163,651	4332	المجموع			
Templates clouds traction or casting metals	France	97,253,760	82,140	3,276,600	24	فرنسا	NO.	قوالب السحب بالشد أو بالضغط للمعادن	82072000
		97,253,760	82,140	3,276,600	24	المجموع			
Tools of the pressure or of the press or stamping, or stamping or punching of the soil and rock	Italy	282,019,290	238,595	9,000	3	ايطاليا	NO.	أدوات للضغط أو للكبس أو البصم أو الختم أو التخريم للتربة والصخور	82073000
	United Arab Emirates	1,775,745,440	1,499,785	18,000	35	الامارات العربية المتحدة	NO.		
	China	16,220,925,390	13,722,038	36,300	278	الصين	NO.		

الاستيرادات السلعية (غير النفطية) حسب السلعة وبلد المنشأ لسنة 2018

Imports (non oil) by commodity and origin country for the year 2018

Con. Table (9) - Follow

تابع جدول (9) - يتبع

Commodity	Country	القيمة بالدينار	القيمة بالدولار	الوزن (كغم)	الكمية	بلد المنشأ	الوحدة القياسية	وصف السلعة	HS
		Value(I.D)	Value(\$)	Weight(K.G)	Quantity		Unit		
	United States of America	29,623,680	25,020	570	3	الولايات المتحدة الامريكية	NO.		
	Greece	82,314,048	69,522	15,000	423	اليونان	NO.		
	European Union	3,864,118,976	3,263,614	25,000	90	الاتحاد الاوربي	NO.		
		22,254,746,824	18,818,574	103,870	832	المجموع			
Hole tools, non-rock drilling tools	European Union	6,393,600	5,400	1,476	7	الاتحاد الاوربي	NO.	أدوات الثقوب، غير أدوات حفر الصخور	82075000
	United Arab Emirates	2,315,904	1,956	128	2	الامارات العربية المتحدة	NO.		
	China	156,349,118	132,052	10,181	35	الصين	NO.		
	Germany	3,765,120	3,180	789	10	المانيا	NO.		
	United States of America	565,322,857	477,470	6,566	23	الولايات المتحدة الامريكية	NO.		
		734,146,599	620,058	19,140	77	المجموع			
Screening tools for soil and rock	European Union	499,986	423	50	1	الاتحاد الاوربي	NO.	أدوات الفرز للتربة والصخور	82077000
		499,986	423	50	1	المجموع			
Knives and cutting blades, for machines or devices for the mechanism. For Metalworking	Turkey	1,243,200	1,050	500	1	تركيا	NO.	سكاكين ونصال قاطعة، للآلات أو للأجهزة الآلية لتشغل المعادن	82081000
		1,243,200	1,050	500	1	المجموع			
Knives and cutting blades for machines used in agriculture, horticulture or forestry	South Korea	122,114,208	103,137	2,000	200	كوريا الجنوبية	NO.	سكاكين ونصال قاطعة للآلات المستعملة في الزراعة أو البساتين أو الغابات	82084000
	China	20,151,680	17,020	3,500	2830	الصين	NO.		

الاستيرادات السلعية (غير النفطية) حسب السلعة وبلد المنشأ لسنة 2018

Imports (non oil) by commodity and origin country for the year 2018

Con. Table (9) - Follow

تابع جدول (9) - يتبع

Commodity	Country	القيمة بالدينار	القيمة بالدولار	الوزن (كغم)	الكمية	بلد المنشأ	الوحدة القياسية	وصف السلعة	HS
		Value(I.D)	Value(\$)	Weight(K.G)	Quantity		Unit		
		142,265,888	120,157	5,500	3030	المجموع			
Safety razor and cut the separate metal blades	China	5,037,684	4,262	1,100	89000	الصين	NO.	ادوات الحلاقة المأمونة وقطعها المنفصلة المعدنية وشفراتها	82121010
	Turkey	940,872	796	150	350	تركيا	NO.		
	Italy	23,640,000	20,000	3,130	313000	ايطاليا	NO.		
	Iran	2,292,224	1,936	850	8578	ايران	NO.		
	India	233,326,800	197,400	13,494	2318276	الهند	NO.		
	Egypt	35,103,232	29,648	6,000	335000	جمهورية مصر العربية	NO.		
	Kazakhstan	32,441,600	27,400	1,500	900	كازخستان	NO.		
			332,782,412	281,442	26,224	3065104	المجموع		
Safety razor with a set of plastic blades	United States of America	470,089,440	397,035	3,500	12000	الولايات المتحدة الامريكية	NO.	ادوات الحلاقة المأمونة من اللدائن الواردة مع شفراتها	82121020
	China	239,628,576	202,389	22,832	81616182	الصين	NO.		
	Germany	16,043,200	13,550	500	2000	المانيا	NO.		
	India	125,562,016	106,049	9,220	276499	الهند	NO.		
	Iran	713,952	603	500	3000	ايران	NO.		
	Turkey	20,569,864	17,381	5,900	140540	تركيا	NO.		
	Egypt	32,394,868	27,383	2,500	7000	جمهورية مصر العربية	NO.		
	Saudi Arabia	9,472,000	8,000	500	2000	المملكة العربية السعودية	NO.		
			914,473,916	772,390	45,452	82059221	المجموع		
Blades "blades" to Safety razor blades, including blanks, in strips, and cleats	Egypt	20,980,480	17,720	1,000	8000	جمهورية مصر العربية	NO.	نصال "شفرات" لأدوات الحلاقة المأمونة بما في ذلك النصال غير تامة الصنع، بشكل اشطره و قد	82122000
		20,980,480	17,720	1,000	8000	المجموع			

الاستيرادات السلعية (غير النفطية) حسب السلعة وبلد المنشأ لسنة 2018

Imports (non oil) by commodity and origin country for the year 2018

Con. Table (9) - Follow

تابع جدول (9) - يتبع

Commodity	Country	القيمة بالدينار	القيمة بالدولار	الوزن (كغم)	الكمية	بلد المنشأ	الوحدة القياسية	وصف السلعة	HS
		Value(I.D)	Value(\$)	Weight(K.G)	Quantity		Unit		
Other parts of razors and blades, razor blades and safe (including the blades is finished, whether or not cleats).	South Korea	20,603,442	17,431	1,000	2500	كوريا الجنوبية	NO.	اجزاء اخر من امواس حلقة ونصالها، أدوات حلقة مأمونة وشفراتها (بما في ذلك الشفرات غير تامة الصنع، وإن كانت بشكل (قد).	82129000
	Vietnam	22,892,976	19,368	2,000	5000	فيتنام	NO.		
	India	59,757,128	50,550	4,500	7968	الهند	NO.		
	China	3,138,210	2,655	1,000	2500	الصين	NO.		
			106,391,756	90,004	8,500	17968	المجموع		
Scissors and blades therefor.	China	89,436,030	75,665	4,000	18558	الصين	NO.	مقصات ونصالها	82130000
		89,436,030	75,665	4,000	18558	المجموع			
Other cutting instruments (such as hair shears, machetes and knives, butchers' or kitchen knives for cutting paper); tools and kits (kits) to spruce and trim fingernails and feet (including nail files).	China	23,799,584	20,101	5,000	4458	الصين	NO.	غيرها من أدوات قاطعة آخر (مثل مجزات الشعر وسواطير وسكاكين الجزارين أو المطبخ وسكاكين لقطع الورق)؛ أدوات ومجموعات (أطقم) لتجميل وتقليم أظافر اليدين والقدمين (بما فيها مبارد الأظافر).	82149090
		23,799,584	20,101	5,000	4458	المجموع			
Groups (sets) other items of a similar variety of tools for table or kitchen	South Korea	6,869,568	5,802	4,500	6000	كوريا الجنوبية	NO.	مجموعات (أطقم) آخر من اصناف متنوعة من ادوات مماثلة للمائدة او المطبخ	82152000

الاستيرادات السلعية (غير النفطية) حسب السلعة وبلد المنشأ لسنة 2018

Imports (non oil) by commodity and origin country for the year 2018

Con. Table (9) - Follow

تابع جدول (9) - يتبع

Commodity	Country	القيمة بالدينار	القيمة بالدولار	الوزن (كغم)	الكمية	بلد المنشأ	الوحدة القياسية	وصف السلعة	HS
		Value(I.D)	Value(\$)	Weight(K.G)	Quantity		Unit		
	Turkey	38,474,080	32,495	18,500	11000	تركيا	NO.		
	European Union	2,012,800	1,700	1,500	2000	الاتحاد الاوربي	NO.		
	Italy	3,729,600	3,150	1,500	2000	ايطاليا	NO.		
	China	2,698,753,424	2,279,361	154,392	58285	الصين	NO.		
	Jordan	9,834,240	8,320	6,000	4000	المملكة الاردنية الهاشمية	NO.		
	Iran	18,287,100	15,450	6,000	2095	ايران	NO.		
	India	6,512,000	5,500	1,500	2000	الهند	NO.		
		2,784,472,812	2,351,778	193,892	87380	المجموع			
Forks and spoons and scoops and cutters, candy, cakes and knives and fish knives, butter and sugar tongs and similar tools, kitchen or tableware plated with precious metal	Turkey	408,480	345	209	2760	تركيا	NO.	ملاعق وشوك ومغارف ومغارف رغوّة وقاطعات الكعك والحلوى وسكاكين للسمك وسكاكين للزبدة، وملاقط سكر وأدوات مماثلة للمائدة أو المطبخ مطلية بمعادن ثمينة	82159100
		408,480	345	209	2760	المجموع			
Miscellaneous articles of base metal.								اصناف متنوعه من معادن عادية	83
Locks of base metal	Russian Federation	8,880,000	7,500	2,080	500	روسيا الاتحادية	NO.	أقفال من معادن عادية	83011000
	Turkey	59,785,478	50,579	50,467	100208	تركيا	NO.		
	Hncara	2,163,060	1,830	1,830	3660	هنكارييا	NO.		
	China	120,420,012	101,872	100,173	208230	الصين	NO.		
	Iran	7,234,240	6,110	6,110	12220	ايران	NO.		

الاستيرادات السلعية (غير النفطية) حسب السلعة وبلد المنشأ لسنة 2018

Imports (non oil) by commodity and origin country for the year 2018

Con. Table (9) - Follow

تابع جدول (9) - يتبع

Commodity	Country	القيمة بالدينار	القيمة بالدولار	الوزن (كغم)	الكمية	بلد المنشأ	الوحدة القياسية	وصف السلعة	HS
		Value(I.D)	Value(\$)	Weight(K.G)	Quantity		Unit		
	Cuba	59,272,224	50,061	5,356	12000	كوبا	NO.		
		257,755,014	217,952	166,016	336818	المجموع			
Closing the open electricity	Turkey	1,776,000	1,500	50	100	تركيا	NO.	اقفال تفتح بالكهرباء	83014020
	United Kingdom	5,398,785	4,568	55	20	المملكة المتحدة	NO.		
		7,174,785	6,068	105	120	المجموع			
Other close again; catches	United Arab Emirates	40,244,397	33,990	58	232	الامارات العربية المتحدة	NO.	غيرها من اقفال اخرى؛ مزاليج	83014090
	United Kingdom	108,753,005	91,852	149	596	المملكة المتحدة	NO.		
		148,997,402	125,842	207	828	المجموع			
Bmgaliq locks and frameworks, including lock	Turkey	35,993,600	30,400	11,400	7600	تركيا	NO.	مغاليق وأطر بمغاليق، متضمنة قفلا	83015000
	China	44,641,708	37,718	15,050	89825	الصين	NO.		
		80,635,308	68,118	26,450	97425	المجموع			
Keys featured on the unit	Netherlands	164,993,952	139,353	5,000	300	هولندا	NO.	مفاتيح واردة على حدة	83017000
		164,993,952	139,353	5,000	300	المجموع			
Installations and supplies and other similar items, for cars	Germany	8,110,400	6,850	1,957	979	المانيا	NO.	تركيبات ولوازم وأصناف أخرى مماثلة، للسيارات	83023000
	Thailand	19,699,392	16,638	6,655	16638	تايلند	NO.		
	Sri Lanka	18,825,600	15,900	6,360	15900	سرى لانكا	NO.		
	Egypt	7,104,000	6,000	800	3000	جمهورية مصر العربية	NO.		
	Turkey	124,119,066	104,838	41,012	3041132	تركيا	NO.		
	China	33,135,620,654	28,031,019	8,820,256	10234143	الصين	NO.		

الاستيرادات السلعية (غير النفطية) حسب السلعة وبلد المنشأ لسنة 2018

Imports (non oil) by commodity and origin country for the year 2018

Con. Table (9) - Follow

تابع جدول (9) - يتبع

Commodity	Country	القيمة بالدينار	القيمة بالدولار	الوزن (كغم)	الكمية	بلد المنشأ	الوحدة القياسية	وصف السلعة	HS
		Value(I.D)	Value(\$)	Weight(K.G)	Quantity		Unit		
	Jordan	23,443,200	19,800	5,657	2829	المملكة الاردنية الهاشمية	NO.		
	South Korea	36,812,442	31,131	7,807	10100	كوريا الجنوبية	NO.		
	India	12,755,232	10,773	4,309	10773	الهند	NO.		
	Iran	216,573,728	182,917	121,114	53541	ايران	NO.		
	Indonesia	21,193,600	17,900	7,160	17900	اندونيسيا	NO.		
	Taiwan (Formosa)	8,761,600	7,400	2,960	7400	تايبوان (فرموزا)	NO.		
		33,633,018,914	28,451,166	9,026,047	13414335	المجموع			
Installations and supplies and other similar articles which is used for buildings, of base metal	China	83,166,528	70,242	63,192	9905	الصين	NO.	تركيبات ولوازم وأصناف مماثلة أخرى مما يستعمل للمباني من معادن عادية	83024100
		83,166,528	70,242	63,192	9905	المجموع			
Door handles of base metal	China	20,166,918	17,047	4,550	11900	الصين	NO.	مقابض للابواب من معادن عادية	83024910
		20,166,918	17,047	4,550	11900	المجموع			
And hooks for hats and messages for pregnant women, and similar articles of base metal	South Korea	564,648,492	477,706	74,000	900	كوريا الجنوبية	NO.	مشابج وحوامل قبعات وتعليق، وأصناف مماثلة من معادن عادية	83025000
		564,648,492	477,706	74,000	900	المجموع			

الاستيرادات السلعية (غير النفطية) حسب السلعة وبلد المنشأ لسنة 2018

Imports (non oil) by commodity and origin country for the year 2018

Con. Table (9) - Follow

تابع جدول (9) - يتبع

Commodity	Country	القيمة بالدينار	القيمة بالدولار	الوزن (كغم)	الكمية	بلد المنشأ	الوحدة القياسية	وصف السلعة	HS	
		Value(I.D)	Value(\$)	Weight(K.G)	Quantity		Unit			
Safes (safe boxes), boxes and reinforced armored doors and safes secretariats of the rooms are safe and secure cans for money or documents, and the like, of base metal.	South Korea	130,272,448	110,094	247,431	2947	كوريا الجنوبية	NO.	خزانات (صناديق مأمونة)، صناديق مقواة وأبواب مصفحة وخزانات الأمانات للفرغ المأمونة وعلب مأمونة للنقود أو المستندات، وما يماثلها، من معادن عادية.	83030000	
	China	317,953,608	268,949	279,752	4852	الصين	NO.			
	United Kingdom	2,366,131,200	2,001,800	5,350	34	المملكة المتحدة	NO.			
	Netherlands	4,728,000	4,000	1,000	15	هولندا	NO.			
	Turkey	35,520,000	30,000	2,000	1	تركيا	NO.			
	Spain	4,262,400	3,600	30,000	300	اسبانيا	NO.			
	Iran	46,811,728	39,542	15,760	120	ايران	NO.			
	European Union	7,104,000	6,000	12,000	24	الاتحاد الاوربي	NO.			
	Cuba	40,188,000	34,000	82,350	510	كوبا	NO.			
	Indonesia	47,802,816	40,374	64,100	641	اندونيسيا	NO.			
	Vietnam	37,213,120	31,430	57,000	1172	فيتنام	NO.			
			3,037,987,320	2,569,789	796,743	10616	المجموع			
	Office supplies for tables (supporting books, weights and weight inkwells and stands therefor of iron	Iran	8,524,800	7,200	4,000	400	ايران	NO.	لوازم طاولات المكتب (مساند الكتب وثقالات الوزن والمحابر وحواملها من حديد	83040021
China		2,486,400	2,100	4,000	84	الصين	NO.			

الاستيرادات السلعية (غير النفطية) حسب السلعة وبلد المنشأ لسنة 2018

Imports (non oil) by commodity and origin country for the year 2018

Con. Table (9) - Follow

تابع جدول (9) - يتبع

Commodity	Country	القيمة بالدينار	القيمة بالدولار	الوزن (كغم)	الكمية	بلد المنشأ	الوحدة القياسية	وصف السلعة	HS
		Value(I.D)	Value(\$)	Weight(K.G)	Quantity		Unit		
		11,011,200	9,300	8,000	484	المجموع			
Office supplies for tables (supporting books, weights and weight inkwells and stands therefor of base metal other	Turkey	355,200	300	100	5	تركيا	NO.	لوازم طاولات المكتب (مساند الكتب وثقالات الوزن والمحابر وحواملها من معادن عادية آخر	83040029
	China	20,477,280	17,295	4,052	1770	الصين	NO.		
		20,832,480	17,595	4,152	1775	المجموع			
Rack which is placed on the desks of base metal	Turkey	5,991,040	5,060	6,100	2202	تركيا	NO.	رفوف مما يوضع على طاولات المكاتب من معادن عادية	83040040
	China	30,377,888	25,657	8,000	4834	الصين	NO.		
	European Union	1,776,000	1,500	1,000	2000	الاتحاد الاوربي	NO.		
		38,144,928	32,217	15,100	9036	المجموع			
Frames for photographs or paintings, or the like; mirrors of base metal	China	2,205,792	1,863	1,500	108	الصين	NO.	أطر للصور الفوتوغرافية أو اللوحات أو ما يماثلها؛ مرايا من معادن عادية	83063000
		2,205,792	1,863	1,500	108	المجموع			
Flexible pipes and tubes of iron or steel	United Arab Emirates	1,341,380,880	1,134,840	372,500	205	الامارات العربية المتحدة	NO.	انابيب ومواسير مرنة من حديد أو صلب	83071000
	Japan	3,048,790,719	2,579,342	1,961,000	16301	اليابان	NO.		
	Malaysia	135,969,210	114,839	24,000	300	ماليزيا	NO.		
	South Korea	7,291,934,039	6,169,083	1,183,214	8856	كوريا الجنوبية	NO.		
	Canada	8,274,000	7,000	12,500	25	كندا	NO.		
	Qatar	150,502,881	127,114	1,271,139	8474	قطر	NO.		

الاستيرادات السلعية (غير النفطية) حسب السلعة وبلد المنشأ لسنة 2018

Imports (non oil) by commodity and origin country for the year 2018

Con. Table (9) - Follow

تابع جدول (9) - يتبع

Commodity	Country	القيمة بالدينار	القيمة بالدولار	الوزن (كغم)	الكمية	بلد المنشأ	الوحدة القياسية	وصف السلعة	HS
		Value(I.D)	Value(\$)	Weight(K.G)	Quantity		Unit		
	France	187,654,450	158,760	25,440	512	فرنسا	NO.		
	Switzerland	23,640,000	20,000	12,500	25	سويسرا	NO.		
	Egypt	263,822,400	223,200	80,000	125	جمهورية مصر العربية	NO.		
	Turkey	254,802,782	215,551	88,016	458	تركيا	NO.		
	Italy	1,861,156,855	1,572,453	11,991,039	80085	ايطاليا	NO.		
	European Union	13,595,340,665	11,487,455	7,386,876	50478	الاتحاد الاوربي	NO.		
	Ukraine	209,467,609	176,915	406,905	4069	اوكرانيا	NO.		
	United States of America	238,931,844	202,040	84,880	385	الولايات المتحدة الامريكية	NO.		
	India	49,706,084	41,981	419,815	2798	الهند	NO.		
	Austria	186,524,992	157,538	1,575,380	10503	النمسا	NO.		
	Saudi Arabia	774,674,851	654,314	587,040	3875	المملكة العربية السعودية	NO.		
	Mexico	711,821,984	601,201	32,080	401	المكسيك	NO.		
	Germany	10,451,244	8,842	10,000	40	المانيا	NO.		
	China	2,661,820,206	2,250,750	16,888,941	113761	الصين	NO.		
	Argentina	2,172,047,988	1,834,500	4,219,350	42193	الارجنتين	NO.		
	Iran	54,419,816	45,995	91,290	906	ايران	NO.		
		35,233,135,499	29,783,713	48,723,905	344775	المجموع			
Pipes and tubes, flexible, of base metal other	European Union	207,724,003	175,443	950,000	3800	الاتحاد الاوربي	NO.	انابيب ومواسير مرنة من معادن عادية أخرى	83079000
	Brazil	1,162,154,111	981,549	30,200	302	البرازيل	NO.		
	China	18,447,400	15,600	28,600	544	الصين	NO.		
	Saudi Arabia	19,311,516	16,338	7,300	1167	المملكة العربية السعودية	NO.		

الاستيرادات السلعية (غير النفطية) حسب السلعة وبلد المنشأ لسنة 2018

Imports (non oil) by commodity and origin country for the year 2018

Con. Table (9) - Follow

تابع جدول (9) - يتبع

Commodity	Country	القيمة بالدينار	القيمة بالدولار	الوزن (كغم)	الكمية	بلد المنشأ	الوحدة القياسية	وصف السلعة	HS
		Value(I.D)	Value(\$)	Weight(K.G)	Quantity		Unit		
	United States of America	85,678,617	72,486	10,500	302	الولايات المتحدة الامريكية	NO.		
	Ukraine	75,120,964	63,447	116,400	970	اوكرانيا	NO.		
	Turkey	2,062,126,662	1,744,515	3,680,500	13200	تركيا	NO.		
	Egypt	1,238,991,312	1,048,216	600,000	120000	جمهورية مصر العربية	NO.		
	Canada	39,107,037	33,085	2,500	5	كندا	NO.		
	Japan	177,394,967	149,827	288,000	2400	اليابان	NO.		
		5,086,056,589	4,300,506	5,714,000	142690	المجموع			
Stoppers of cork flanged (coronary coverings)	China	9,727,860	8,230	3,500		الصين	Kilo	سدادات من فلين ذات حواف(اغطيه تاجية)	83091000
		9,727,860	8,230	3,500		المجموع			
Seals metal lined flanged Pflin Mhurcrh	Turkey	178,597,396	150,869	90,009		تركيا	Kilo	سدادات معدنية مبطنة بفلين ذات حواف مشرشرة	83099010
	Saudi Arabia	102,479,936	86,554	171,853		المملكة العربية السعودية	Kilo		
	Jordan	131,412,000	111,000	40,500		المملكة الاردنية الهاشمية	Kilo		
	European Union	10,656,000	9,000	4,500		الاتحاد الاوربي	Kilo		
	China	6,390,048	5,397	3,100		الصين	Kilo		
	Iran	5,600,320	4,730	6,480		ايران	Kilo		
		435,135,700	367,550	316,442		المجموع			
Other stoppers and screw caps or with a crane or with coil springs, etc. which is used to fill bottles of base metal	Italy	45,974,531	38,830	1,500		ايطاليا	Kilo	غيرها من سدادات واغطية لولبية او ذات رافعة او ذات نوابض لولبية....الخ مما يستعمل في سد القناتي من معادن عادية	83099020

الاستيرادات السلعية (غير النفطية) حسب السلعة وبلد المنشأ لسنة 2018

Imports (non oil) by commodity and origin country for the year 2018

Con. Table (9) - Follow

تابع جدول (9) - يتبع

Commodity	Country	القيمة بالدينار	القيمة بالدولار	الوزن (كغم)	الكمية	بلد المنشأ	الوحدة القياسية	وصف السلعة	HS
		Value(I.D)	Value(\$)	Weight(K.G)	Quantity		Unit		
		45,974,531	38,830	1,500		المجموع			
Other casting plugs and plugs standard dropper bottles for beverages, oils and drugs etc. of base metal	United Arab Emirates	61,004,416	51,524	10,000		الامارات العربية المتحدة	Kilo	غيرها من سدادات الصب وسدادات المعايير والسدادات القطارة لقتاني المشروبات والزيوت والادوية الخ من معادن عادية	83099040
	Saudi Arabia	57,923,648	48,922	40,000		المملكة العربية السعودية	Kilo		
		118,928,064	100,446	50,000		المجموع			
Seals of all types of base metal	China	122,339,097	103,327	500		الصين	Kilo	اختتام من جميع الانواع من معادن عادية	83099050
	United States of America	14,130,649	11,935	1,250		الولايات المتحدة الامريكية	Kilo		
		136,469,746	115,262	1,750		المجموع			
Other fastenings to seal the bags and similar containers, which contain a wire or wires of iron between the two bands of plastic or paper. Of base metal	South Korea	41,323,968	34,902	4,500		كوريا الجنوبية	Kilo	غيرها من الاريطة لاحكام سد الاكياس والاو عيه المماثلة والتي تحتوي على سلك او سلكين من الحديد موضوعين بين شريطين من اللدائن او الورق. من معادن عادية	83099060
		41,323,968	34,902	4,500		المجموع			
Other lids and bottoms of the cans of base metal	Turkey	155,104,000	131,000	16,000		تركيا	Kilo	غيرها من أغطية وقيعان اللعب من معادن عادية	83099070
	Saudi Arabia	42,552,000	36,000	97,000		المملكة العربية السعودية	Kilo		
	United Arab Emirates	120,564,000	102,000	189,000		الامارات العربية المتحدة	Kilo		

الاستيرادات السلعية (غير النفطية) حسب السلعة وبلد المنشأ لسنة 2018

Imports (non oil) by commodity and origin country for the year 2018

Con. Table (9) - Follow

تابع جدول (9) - يتبع

Commodity	Country	القيمة بالدينار	القيمة بالدولار	الوزن (كغم)	الكمية	بلد المنشأ	الوحدة القياسية	وصف السلعة	HS
		Value(I.D)	Value(\$)	Weight(K.G)	Quantity		Unit		
	Kuwait	85,104,000	72,000	141,000		الكويت	Kilo		
	Egypt	5,200,800	4,400	4,500		جمهورية مصر العربية	Kilo		
		408,524,800	345,400	447,500		المجموع			
Other stoppers, lids and caps (including caps and lids screwed coronary stomach pouring liquids), capsules for bottles and stoppers and seals threaded holes in the barrels, seals and other supplies for the dam, of base metal.	Saudi Arabia	57,923,648	48,922	18,000		المملكة العربية السعودية	Kilo	غيرها من سدادات وأغطية وكبسولات (بما في ذلك السدادات الناجية والأغطية الملوية المعدة لصب السوائل)، كبسولات للمقتاني وسدادات ملوية وسدادات ثقوب البراميل، أختام وغيرها من لوازم السد، من معادن عادية.	83099090
	Jordan	258,148,800	218,400	46,000		المملكة الاردنية الهاشمية	Kilo		
	China	106,554,163	89,995	12,000		الصين	Kilo		
	Iran	5,328,000	4,500	4,500		ايران	Kilo		
	Turkey	7,548,000	6,375	2,750		تركيا	Kilo		
		435,502,611	368,192	83,250		المجموع			

الاستيرادات السلعية (غير النفطية) حسب السلعة وبلد المنشأ لسنة 2018

Imports (non oil) by commodity and origin country for the year 2018

Con. Table (9) - Follow

تابع جدول (9) - يتبع

Commodity	Country	القيمة بالدينار	القيمة بالدولار	الوزن (كغم)	الكمية	بلد المنشأ	الوحدة القياسية	وصف السلعة	HS
		Value(I.D)	Value(\$)	Weight(K.G)	Quantity		Unit		
Signs of the interests of the public (police, fire brigade. Etc.) and the declaration of Mahaddourat ("no smoking", "special games", etc. ..) and guidance to road signs and banners for the passage of modes of transport, etc. of base metal	Iran	8,110,400	6,850	6,000		ايران	Kilo	لافتات للمصالح العامة (شرطة وفرقة الاطفاء الخ) ولاعلان المحضورات ("ممنوع التدخين", "خاص للالعاب".. الخ) ولافتات الارشاد الى الطرق ولافتات لمروور وسائط النقل, الخ من معادن عادية	83100020
		8,110,400	6,850	6,000		المجموع			
Signs advertising of base metal	Turkey	10,403,390	8,800	3,040		تركيا	Kilo	لافتات الاعلان من معادن عادية	83100040
	Iran	6,742,880	5,695	2,000		ايران	Kilo		
	Malaysia	4,736,000	4,000	2,000		ماليزيا	Kilo		
		21,882,270	18,495	7,040		المجموع			
Signs and markings similar to the machines, appliances, cars and standards (such as number plates).... etc. of base metal	Iran	31,968,000	27,000	30,000		ايران	Kilo	اللوحات والعلامات المماثلة للالات والاجهزه والمقاييس والسيارات (مثل لوحات الارقام).... الخ من معادن عادية	83100060
	United Arab Emirates	39,095,680	33,020	6,000		الامارات العربية المتحدة	Kilo		
		71,063,680	60,020	36,000		المجموع			

الاستيرادات السلعية (غير النفطية) حسب السلعة وبلد المنشأ لسنة 2018

Imports (non oil) by commodity and origin country for the year 2018

Con. Table (9) - Follow

تابع جدول (9) - يتبع

Commodity	Country	القيمة بالدينار	القيمة بالدولار	الوزن (كغم)	الكمية	بلد المنشأ	الوحدة القياسية	وصف السلعة	HS
		Value(I.D)	Value(\$)	Weight(K.G)	Quantity		Unit		
Other banners, billboards and the names, addresses, and similar plates, numbers, letters and other signs of a variety of base metal, excluding those of heading 94.05.	European Union	532,800	450	60		الاتحاد الاوربي	Kilo	غيرها من لافتات، لوحات أسماء وعناوين، ولوحات مماثلة، أرقام وحروف وعلامات أخر متنوعة، من معادن عادية، باستثناء ما يدخل منها في البند 94.05.	83100090
		532,800	450	60		المجموع			
Stuffed with wires for welding the electric arc, of base metal	China	700,689,600	592,800	60,000		الصين	Kilo	أسلاك محشوة للحام الكهربائي القوسي، من معادن عادية	83112000
	Turkey	5,813,440	4,910	5,000		تركيا	Kilo		
	Taiwan (Formosa)	2,018,856	1,708	1,000		تايوان (فرموزا)	Kilo		
	Iran	11,366,400	9,600	20,000		ايران	Kilo		
		719,888,296	609,018	86,000		المجموع			
Coated wire rods and wires covered with stuffed, the welding flame, of base metal	Canada	23,640,000	20,000	27,000		كندا	Kilo	عيدان مطلية واسلاك مكسوة وأسلاك محشوة، للحام باللمب، من معادن عادية	83113000
	Turkey	97,751,400	82,700	75,550		تركيا	Kilo		
	Indonesia	35,460,000	30,000	40,500		اندونيسيا	Kilo		
	Jordan	1,776,000	1,500	3,000		المملكة الاردنية الهاشمية	Kilo		
	China	118,200,000	100,000	135,120		الصين	Kilo		
	European Union	94,560,000	80,000	74,000		الاتحاد الاوربي	Kilo		

الاستيرادات السلعية (غير النفطية) حسب السلعة وبلد المنشأ لسنة 2018

Imports (non oil) by commodity and origin country for the year 2018

Con. Table (9) - Follow

تابع جدول (9) - يتبع

Commodity	Country	القيمة بالدينار	القيمة بالدولار	الوزن (كغم)	الكمية	بلد المنشأ	الوحدة القياسية	وصف السلعة	HS
		Value(I.D)	Value(\$)	Weight(K.G)	Quantity		Unit		
		371,387,400	314,200	355,170		المجموع			
Other wires, rods, tubes, sheets and poles _ other electrodes and similar products, of base metal or of Krburat metal, coated or filled with materials solvent, of a kind used in welding or deposition of metal Oalkrburat metal; wire and rods, of agglomerat	India	13,566,996	11,478	3,500		الهند	Kilo	غيرها من أسلاك وعيدان وأنابيب وصفائح وأقطاب _ غيرها من لحام كهربائي ومنتجات مماثلة، من معادن عادية أو من كربورات معدنية، مكسوة أو محشوة بمواد مذيبة، من الأنواع المستعملة في اللحام أو في ترسيب المعادن أو الكربورات المعدنية؛ أسلاك وعيدان من مساحيق معادن عادي	83119000
		13,566,996	11,478	3,500		المجموع			
Nuclear reactors, boilers, machinery and mechanical appliances; parts thereof.								مفاعلات نووية ومراجل والآلات وأجهزه ودوات اليه؛ اجزاؤها	84
Boilers, water tube steam production exceeding 45 tons per hour	Iran	11,169,900	9,450	5,000	1	ايران	NO.	مراجل بأنابيب مائية يتجاوز إنتاجها من البخار 45 طنا في الساعة	84021100
	Turkey	46,689,000	39,500	8,500	2	تركيا	NO.		
		57,858,900	48,950	13,500	3	المجموع			

الاستيرادات السلعية (غير النفطية) حسب السلعة وبلد المنشأ لسنة 2018

Imports (non oil) by commodity and origin country for the year 2018

Con. Table (9) - Follow

تابع جدول (9) - يتبع

Commodity	Country	القيمة بالدينار	القيمة بالدولار	الوزن (كغم)	الكمية	بلد المنشأ	الوحدة القياسية	وصف السلعة	HS
		Value(I.D)	Value(\$)	Weight(K.G)	Quantity		Unit		
Other boilers to generate steam, including common boilers	Iran	130,727,808	110,412	14,500	3001	ايران	NO.	مراجل أخرى لتوليد البخار، بما في ذلك المراجل المشتركة	84021900
		130,727,808	110,412	14,500	3001	المجموع			
Parts Alboukharalama? a generating boilers and other vapor	United States of America	215,233,440	181,785	6,500	3	الولايات المتحدة الامريكية	NO.	اجزاء مراجل توليد البخار المائي وغيره من الابخرة	84029000
	Canada	502,211,360	424,165	10,500	924	كندا	NO.		
		717,444,800	605,950	17,000	927	المجموع			
Condensers for steam	India	9,323,396	7,874	2,000	15	الهند	NO.	مكتفات للآلات البخارية	84042000
	China	1,170,090,368	988,252	20,000	18	الصين	NO.		
	Greece	176,783,040	149,310	6,000	1800	اليونان	NO.		
	United States of America	46,755,192	39,556	1,500	20	الولايات المتحدة الامريكية	NO.		
	Turkey	4,728,000	4,000	1,500	1	تركيا	NO.		
		1,407,679,996	1,188,992	31,000	1854	المجموع			
Ogazat water gas generators, but with or without their purifiers; acetylene gas generators and similar water gas generators, but with or without their purifiers	Switzerland	6,127,200	5,175	1,000	1	سويسرا	NO.	مولدات غازات أو غازات مائية، وإن كانت مع منقياتها؛ مولدات غاز الأستيلين ومولدات غازات مائية مماثلة، وإن كانت مع منقياتها	84051000
		6,127,200	5,175	1,000	1	المجموع			

الاستيرادات السلعية (غير النفطية) حسب السلعة وبلد المنشأ لسنة 2018

Imports (non oil) by commodity and origin country for the year 2018

Con. Table (9) - Follow

تابع جدول (9) - يتبع

Commodity	Country	القيمة بالدينار	القيمة بالدولار	الوزن (كغم)	الكمية	بلد المنشأ	الوحدة القياسية	وصف السلعة	HS
		Value(I.D)	Value(\$)	Weight(K.G)	Quantity		Unit		
Turbines with a power greater than 40 megawatts MW	United Arab Emirates	68,201,400	57,700	5,000	5	الامارات العربية المتحدة	NO.	عنفات ذات قوة تتجاوز 40ميكا واط MW	84068100
	Iran	7,488,800	6,325	2,000	2	ايران	NO.		
	China	308,640,910	261,106	42,000	41	الصين	NO.		
		384,331,110	325,131	49,000	48	المجموع			
Turbines with a power not exceeding 40 megawatts MW	Sweden	32,580,428,736	27,517,254	100,000	200	السويد	NO.	عنفات ذات قوة لا تتجاوز 40ميكا واط MW	84068200
		32,580,428,736	27,517,254	100,000	200	المجموع			
Ajzaanvat steam turbines.	Germany	1,327,027,200	1,120,800	10,500	703	المانيا	NO.	اجزاءعنفات توربينات بخارية.	84069000
	Italy	160,506,592	135,563	4,832	504	ايطاليا	NO.		
	Indonesia	1,377,818,432	1,163,698	4,846	269188	اندونيسيا	NO.		
	Iran	1,204,289,012	1,017,223	265,752	94319	ايران	NO.		
	United States of America	27,195,322,069	22,980,886	201,058	4633	الولايات المتحدة الامريكية	NO.		
	India	68,322,884	57,760	1,333	5948	الهند	NO.		
	China	1,807,436,034	1,528,725	63,785	6835	الصين	NO.		
	European Union	6,518,604,314	5,506,365	103,011	1409	الاتحاد الاوربي	NO.		
	Hncara	1,745,678,944	1,474,391	5,346	25495	هنكاري	NO.		
	South Korea	9,549,933,504	8,065,856	3,488,405	2303	كوريا الجنوبية	NO.		
	Cuba	43,591,328	36,817	297	8517	كوبا	NO.		
	France	468,032,832	395,298	472	91441	فرنسا	NO.		
	Thailand	2,746,968	2,324	89	100	تايلند	NO.		
	Belgium	177,300,000	150,000	5,714	100	بلجيكا	NO.		

الاستيرادات السلعية (غير النفطية) حسب السلعة وبلد المنشأ لسنة 2018

Imports (non oil) by commodity and origin country for the year 2018

Con. Table (9) - Follow

تابع جدول (9) - يتبع

Commodity	Country	القيمة بالدينار	القيمة بالدولار	الوزن (كغم)	الكمية	بلد المنشأ	الوحدة القياسية	وصف السلعة	HS
		Value(I.D)	Value(\$)	Weight(K.G)	Quantity		Unit		
	Japan	1,262,664,960	1,066,440	9,500	2512	اليابان	NO.		
		52,909,275,073	44,702,146	4,164,940	514007	المجموع			
Aircraft engines	United Kingdom	1,888,480	1,595	1	1	المملكة المتحدة	NO.	محركات طائرات	84071000
	United States of America	12,344,936	10,429	6,350	7	الولايات المتحدة الامريكية	NO.		
	Thailand	6,393,600	5,400	3,000	1	تايلند	NO.		
		20,627,016	17,424	9,351	9	المجموع			
Reciprocating piston engines distributed her music CDs increase the capacity of 50 cm ³ but not exceeding 250 cm ³	United States of America	9,377,280	7,920	800	8	الولايات المتحدة الامريكية	NO.	محركات بمكابس متناوية تزيد سعة أسطواناتها عن 50 سم ³ ولا تتجاوز 250 سم ³	84073200
	China	37,000,000	31,250	11,591	1712	الصين	NO.		
	European Union	559,129,792	472,238	9,000	58	الاتحاد الاوربي	NO.		
		605,507,072	511,408	21,391	1778	المجموع			
Reciprocating piston engines distributed her music CDs increase the capacity of 250 cm ³ or above 1000 cm ³	Sweden	2,356,160	1,990	1,250	5	السويد	NO.	محركات بمكابس متناوية تزيد سعة أسطواناتها عن 250 سم ³ ولا تتجاوز 1000 سم ³	84073300
		2,356,160	1,990	1,250	5	المجموع			

الاستيرادات السلعية (غير النفطية) حسب السلعة وبلد المنشأ لسنة 2018

Imports (non oil) by commodity and origin country for the year 2018

Con. Table (9) - Follow

تابع جدول (9) - يتبع

Commodity	Country	القيمة بالدينار	القيمة بالدولار	الوزن (كغم)	الكمية	بلد المنشأ	الوحدة القياسية	وصف السلعة	HS
		Value(I.D)	Value(\$)	Weight(K.G)	Quantity		Unit		
Reciprocating piston engines beyond the capacity of 3000 cm ³ distributed her music CDs	Japan	35,460,000	30,000	5,000	100	اليابان	NO.	محركات بمكابس متناوية تتجاوز سعة أسطواناتها 3000 سم ³	84073430
	China	169,277,947	143,202	23,392	546	الصين	NO.		
	Germany	432,831,793	366,186	250	50	المانيا	NO.		
	United Kingdom	400,225,200	338,600	583	12	المملكة المتحدة	NO.		
	United States of America	11,556,119,272	9,776,746	35,400	129	الولايات المتحدة الامريكية	NO.		
	Taiwan (Formosa)	83,951,124	71,025	11,837	237	تايوان (فرموزا)	NO.		
	Russian Federation	1,626,008,111	1,375,641	190,940	4599	روسيا الاتحادية	NO.		
	Canada	11,506,888	9,735	250	1	كندا	NO.		
	Netherlands	1,536,600,000	1,300,000	90,000	44	هولندا	NO.		
	India	45,814,320	38,760	4,715	193	الهند	NO.		
		15,897,794,655	13,449,895	362,367	5911	المجموع			
Drives another piston reciprocating or rotary, is the spark ignition engines (explosive).	United States of America	353,566,080	298,620	47,000	36	الولايات المتحدة الامريكية	NO.	محركات اخر بمكابس متناوية أو دوارة، يتم الإشتعال فيها بالشرر (محركات انفجارية).	84079000
	Jordan	23,680,000	20,000	461	200	المملكة الاردنية الهاشمية	NO.		
			377,246,080	318,620	47,461	236	المجموع		

الاستيرادات السلعية (غير النفطية) حسب السلعة وبلد المنشأ لسنة 2018

Imports (non oil) by commodity and origin country for the year 2018

Con. Table (9) - Follow

تابع جدول (9) - يتبع

Commodity	Country	القيمة بالدينار	القيمة بالدولار	الوزن (كغم)	الكمية	بلد المنشأ	الوحدة القياسية	وصف السلعة	HS
		Value(I.D)	Value(\$)	Weight(K.G)	Quantity		Unit		
Engines of a kind used for a vehicle involved in the Chapter 87 piston-pressure	European Union	2,012,800	1,700	1,000	400	الاتحاد الاوربي	NO.	محركات من الأنواع المستعملة لتسيير العربات الداخلة في الفصل 87 ذات مكابس تعمل بالضغط	84082000
	China	33,744,000	28,500	6,400	4700	الصين	NO.		
		35,756,800	30,200	7,400	5100	المجموع			
Another piston engines with ignition pressure engines (diesel or semi-diesel).	Sweden	16,800,960	14,190	7,000	14	السويد	NO.	محركات اخر بمكابس ذات إشنتعال بالضغط (محركات ديزل أو (شبه ديزل).	84089000
	India	23,640,000	20,000	21,960	1464	الهند	NO.		
	Germany	284,160	240	150	1	المانيا	NO.		
	China	3,563,466,368	3,014,752	125,000	10062	الصين	NO.		
	Turkey	994,560	840	5,000	1	تركيا	NO.		
	Iran	130,975,264	110,621	138,276	277	ايران	NO.		
	United States of America	317,431,773	268,101	100,000	1000	الولايات المتحدة الامريكية	NO.		
		4,053,593,085	3,428,744	397,386	12819	المجموع			
Parts designed exclusively "for aircraft engines	Iran	8,825,536	7,454	800	40	ايران	NO.	اجزاء معدة حصرا للمحركات الطائرات	84091000
	European Union	11,334,198	9,589	49	3	الاتحاد الاوربي	NO.		
	China	13,889,504	11,731	183	10	الصين	NO.		
	United States of America	146,382,954	123,761	4,620	211	الولايات المتحدة الامريكية	NO.		
	Thailand	2,012,800	1,700	1,000	3	تايلند	NO.		

الاستيرادات السلعية (غير النفطية) حسب السلعة وبلد المنشأ لسنة 2018

Imports (non oil) by commodity and origin country for the year 2018

Con. Table (9) - Follow

تابع جدول (9) - يتبع

Commodity	Country	القيمة بالدينار	القيمة بالدولار	الوزن (كغم)	الكمية	بلد المنشأ	الوحدة القياسية	وصف السلعة	HS
		Value(I.D)	Value(\$)	Weight(K.G)	Quantity		Unit		
	United Kingdom	74,577,108	63,094	3,502	3	المملكة المتحدة	NO.		
		257,022,100	217,329	10,154	270	المجموع			
Other valves and tubes the introduction of fuel	Spain	296,170,496	250,144	3,640	6	اسبانيا	NO.	غيرها من صمامات وانابيب ادخال الوقود	84099130
	Belgium	329,520,840	278,312	20,000	2000	بلجيكا	NO.		
	Thailand	34,443,744	29,091	7,273	14546	تايلند	NO.		
	Germany	2,208,786,028	1,865,529	86,775	35234	المانيا	NO.		
	China	23,201,095,486	19,595,585	2,479,348	433253	الصين	NO.		
	Sweden	164,812,800	139,200	3,940	15	السويد	NO.		
	Italy	9,696,898,654	8,191,236	413,706	73250	ايطاليا	NO.		
	European Union	286,703,232	242,148	18,376	35387	الاتحاد الاوربي	NO.		
	Cech	4,291,105,405	3,624,245	168,360	895	تشيك	NO.		
	Russian Federation	87,454,100	73,863	400	20	روسيا الاتحادية	NO.		
	Romania	854,686,976	721,865	2,500	80	رومانيا	NO.		
	Oman	34,480,448	29,122	55	1	سلطنة عمان	NO.		
	Qatar	1,155,356,672	975,808	1,015	29	قطر	NO.		
	Singapore	2,084,549,086	1,760,599	49,095	2039	سنغافورة	NO.		
	France	422,927,168	357,202	175	5	فرنسا	NO.		
	Iran	2,009,409,320	1,697,137	269,308	323677	ايران	NO.		
	United Arab Emirates	3,297,839,446	2,785,430	28,758	27737	الامارات العربية المتحدة	NO.		
	Norway	244,505,472	206,508	13,049	6	النرويج	NO.		
	Canada	741,757,234	626,484	37,072	2251	كندا	NO.		

الاستيرادات السلعية (غير النفطية) حسب السلعة وبلد المنشأ لسنة 2018

Imports (non oil) by commodity and origin country for the year 2018

Con. Table (9) - Follow

تابع جدول (9) - يتبع

Commodity	Country	القيمة بالدينار	القيمة بالدولار	الوزن (كغم)	الكمية	بلد المنشأ	الوحدة القياسية	وصف السلعة	HS
		Value(I.D)	Value(\$)	Weight(K.G)	Quantity		Unit		
	Cuba	2,364,000	2,000	1,360	2	كوبا	NO.		
	Japan	107,494,176	90,789	2,000	1	اليابان	NO.		
	United States of America	251,259,884,305	212,226,653	4,984,096	992558	الولايات المتحدة الامريكية	NO.		
	India	1,384,500,727	1,169,342	267,073	24649	الهند	NO.		
	Malaysia	153,093,822	129,521	129,521	64761	ماليزيا	NO.		
	United Kingdom	1,563,030,822	1,320,196	35,919	30215	المملكة المتحدة	NO.		
	South Korea	2,391,803,136	2,020,104	26,573	57	كوريا الجنوبية	NO.		
	North Korea	11,366,400	9,600	126	12600	كوريا الشمالية	NO.		
	Mexico	760,583,840	642,385	2,000	500	المكسيك	NO.		
		309,076,623,835	261,060,098	9,051,513	2075774	المجموع			
Other valves and exhaust pipes (Qzzouzmanefola)	United Arab Emirates	32,036,672	27,058	800	10	الامارات العربية المتحدة	NO.	غيرها من صمامات وانابيب اخراج العادم (قزوزمانيفولا)	84099140
	South Korea	17,663,453,088	14,918,457	8,817	41	كوريا الجنوبية	NO.		
	France	358,366,016	302,674	4,500	37	فرنسا	NO.		
	Italy	428,456,448	361,872	4,442	6	ايطاليا	NO.		
	United Kingdom	19,320,678	16,318	485	3	المملكة المتحدة	NO.		
	Japan	208,621,984	176,201	25,000	20	اليابان	NO.		
	China	79,920,000	67,500	24,750	33	الصين	NO.		
	Germany	103,334,784	87,276	8,923	733	المانيا	NO.		
	Malaysia	81,227,136	68,604	118	2	ماليزيا	NO.		
	European Union	727,117,390	614,982	11,582	73	الاتحاد الاوربي	NO.		
	India	38,199,984	32,264	8,000	2000	الهند	NO.		

الاستيرادات السلعية (غير النفطية) حسب السلعة وبلد المنشأ لسنة 2018

Imports (non oil) by commodity and origin country for the year 2018

Con. Table (9) - Follow

تابع جدول (9) - يتبع

Commodity	Country	القيمة بالدينار	القيمة بالدولار	الوزن (كغم)	الكمية	بلد المنشأ	الوحدة القياسية	وصف السلعة	HS
		Value(I.D)	Value(\$)	Weight(K.G)	Quantity		Unit		
	Spain	307,750,016	259,924	6,519	7	اسبانيا	NO.		
	Iran	419,542,336	354,929	50,975	91	ايران	NO.		
		20,467,346,532	17,288,059	154,911	3056	المجموع			
Other parts designed solely or principally for the piston engine is the ignition spark	Germany	1,776,000	1,500	7,000	347	المانيا	NO.	غيرها من اجزاء معدة حصرا أو بصورة رئيسية لمحركات بمكابس يتم الاشتعال فيها بالشرر	84099190
	United States of America	15,088,896	12,744	3,273	2948	الولايات المتحدة الامريكية	NO.		
	China	4,335,808	3,662	644	847	الصين	NO.		
	European Union	1,124,800	950	1,338	220	الاتحاد الاوربي	NO.		
	Japan	31,061,056	26,234	114	6068	اليابان	NO.		
		53,386,560	45,090	12,369	10430	المجموع			
Turbines driving does not exceed its capacity KW 1100 kW	China	2,368,000	2,000	1,000	2	الصين	NO.	عنفات دافعة لا تتجاوز قدرتها 1100 KW كيلو واط	84112100
	Iran	11,840,000	10,000	7,000	10	ايران	NO.		
		14,208,000	12,000	8,000	12	المجموع			
Other turbines and jet turbines and gas turbines driving another.	Turkey	126,688,000	107,000	10,000	2	تركيا	NO.	غيرها من عنفات نفائثة وعنفات دافعة وعنفات غازية آخر.	84119900
		126,688,000	107,000	10,000	2	المجموع			
Engines and machinery driving jet, jet turbines is	Germany	2,735,040	2,310	525	2	المانيا	NO.	محركات والات محركة نفائثة، غير العنفات النفائثة	84121000
		2,735,040	2,310	525	2	المجموع			

الاستيرادات السلعية (غير النفطية) حسب السلعة وبلد المنشأ لسنة 2018

Imports (non oil) by commodity and origin country for the year 2018

Con. Table (9) - Follow

تابع جدول (9) - يتبع

Commodity	Country	القيمة بالدينار	القيمة بالدولار	الوزن (كغم)	الكمية	بلد المنشأ	الوحدة القياسية	وصف السلعة	HS
		Value(I.D)	Value(\$)	Weight(K.G)	Quantity		Unit		
Engines and machinery operate a driving force fluids Bhrkhkhtih straight (cylinder)	Saudi Arabia	287,742,772	243,026	600	300	المملكة العربية السعودية	NO.	محركات والآت محركة تعمل بقوة السوائل بحركة خطية مستقيمة (أسطوانات)	84122100
	United States of America	1,501,407	1,268	2,500	1	الولايات المتحدة الأمريكية	NO.		
	Turkey	266,400,000	225,000	121,000	1300	تركيا	NO.		
			555,644,179	469,294	124,100	1601	المجموع		
Engines and other machines working hard driving fluid (hydraulic)	Germany	23,680,000	20,000	6,000	2	المانيا	NO.	غيرها من محركات والآت محركة تعمل بقوة السوائل (هيدروليك)	84122900
	Philippines	26,004,000	22,000	10,000	200	الفلبين	NO.		
			49,684,000	42,000	16,000	202	المجموع		
Parts of engines and machinery driving the other.	United States of America	63,024,580	53,310	9,240	712	الولايات المتحدة الأمريكية	NO.	اجزاء محركات وآلات محركة أخرى.	84129000
	Iran	4,633,718,560	3,913,715	464,572	32328	ايران	NO.		
	Thailand	45,808,546	38,690	42,559	3869	تايلند	NO.		
	European Union	53,235,776,220	45,038,719	124,749	27708	الاتحاد الاوربي	NO.		
	Taiwan (Formosa)	18,776,070	15,885	14,728	1196	تاوان (فرموزا)	NO.		
	Turkey	8,030,508	6,794	7,473	679	تركيا	NO.		
	Slovak	26,476,800	22,400	2,959	80	سلوفاكية	NO.		
	South Korea	172,898,156	146,167	110,906	973	كوريا الجنوبية	NO.		
	Germany	184,507,456	155,834	5,000	1000	المانيا	NO.		

الاستيرادات السلعية (غير النفطية) حسب السلعة وبلد المنشأ لسنة 2018

Imports (non oil) by commodity and origin country for the year 2018

Con. Table (9) - Follow

تابع جدول (9) - يتبع

Commodity	Country	القيمة بالدينار	القيمة بالدولار	الوزن (كغم)	الكمية	بلد المنشأ	الوحدة القياسية	وصف السلعة	HS
		Value(I.D)	Value(\$)	Weight(K.G)	Quantity		Unit		
	China	960,021,846	811,647	237,148	17453	الصين	NO.		
	India	2,416,377,792	2,044,238	107,750	15844	الهند	NO.		
		61,765,416,534	52,247,399	1,127,084	101842	المجموع			
Distribution of fuel pumps or grease, of a kind used in gas stations or garages	Turkey	9,456,000	8,000	1,000	1	تركيا	NO.	مضخات توزيع الوقود أو الشحوم، من الأنواع المستعملة في محطات توزيع الوقود أو المرائب	84131100
	Iran	1,063,824,000	898,500	13,300	3	ايران	NO.		
	Italy	866,271,812	731,648	45,000	195	ايطاليا	NO.		
	Ukraine	1,025,817,600	866,400	15,100	1500	اوكرانيا	NO.		
	United States of America	471,254,377	398,019	61,500	129	الولايات المتحدة الامريكية	NO.		
	Saudi Arabia	426,590,892	360,906	12,000	65	المملكة العربية السعودية	NO.		
	Germany	703,285,728	594,042	6,758	5	المانيا	NO.		
	China	3,604,007,430	3,043,975	82,210	1049	الصين	NO.		
		8,170,507,839	6,901,490	236,868	2947	المجموع			
Other fire pumps	United Arab Emirates	10,047,000	8,500	2,833	567	الامارات العربية المتحدة	NO.	غيرها من مضخات حريق	84131910
	United States of America	86,668,800	73,200	520	90	الولايات المتحدة الامريكية	NO.		
	Italy	1,155,369,898	977,253	58,901	2785	ايطاليا	NO.		
	Turkey	641,353,200	542,600	180,866	36174	تركيا	NO.		
	Netherlands	2,629,368,000	2,220,750	580,000	58000	هولندا	NO.		
	China	101,112,038	85,514	27,482	8342	الصين	NO.		
	South Korea	224,603,616	189,699	500	20	كوريا الجنوبية	NO.		
		4,848,522,552	4,097,516	851,102	105978	المجموع			

الاستيرادات السلعية (غير النفطية) حسب السلعة وبلد المنشأ لسنة 2018

Imports (non oil) by commodity and origin country for the year 2018

Con. Table (9) - Follow

تابع جدول (9) - يتبع

Commodity	Country	القيمة بالدينار	القيمة بالدولار	الوزن (كغم)	الكمية	بلد المنشأ	الوحدة القياسية	وصف السلعة	HS
		Value(I.D)	Value(\$)	Weight(K.G)	Quantity		Unit		
Other pumps containing the measuring device, or prepared to contain such a device	China	13,284,480	11,220	900	75	الصين	NO.	غيرها من مضخات محتوية على جهاز قياس، أو معدة لإحتواء مثل هذا الجهاز	84131990
	India	5,910,000	5,000	3,258	85	الهند	NO.		
		19,194,480	16,220	4,158	160	المجموع			
Pumps or fuel oil or cooling fluids, for engines that are the spark plugs, or by pressing	Turkey	4,144,000	3,500	500	1	تركيا	NO.	مضخات تعمل بالوقود أو بالزيت أو بسوائل التبريد، للمحركات التي يتم الإشتعال فيها بالشرر أو بالضغط	84133000
	Singapore	35,460,000	30,000	25,645	140	سنغافورة	NO.		
	Italy	35,460,000	30,000	1,258	153	إيطاليا	NO.		
	Thailand	3,196,800	2,700	180	12	تايلند	NO.		
	United States of America	700,854,592	591,938	12,580	658	الولايات المتحدة الامريكية	NO.		
	Germany	1,576,031,872	1,331,108	19,891	21	المانيا	NO.		
	China	2,815,352,729	2,379,748	282,038	17637	الصين	NO.		
	United Arab Emirates	70,920,000	60,000	43,575	1743	الامارات العربية المتحدة	NO.		
	European Union	82,197,462	69,541	209	1	الاتحاد الاوربي	NO.		
	France	11,693,184	9,876	1,500	2	فرنسا	NO.		
	Saudi Arabia	1,044,273,212	881,988	16,450	78	المملكة العربية السعودية	NO.		
		6,379,583,851	5,390,399	403,826	20446	المجموع			
Concrete pumps	United States of America	292,066,255	247,095	35,000	7	الولايات المتحدة الامريكية	NO.	مضخات خرساته	84134000

الاستيرادات السلعية (غير النفطية) حسب السلعة وبلد المنشأ لسنة 2018

Imports (non oil) by commodity and origin country for the year 2018

Con. Table (9) - Follow

تابع جدول (9) - يتبع

Commodity	Country	القيمة بالدينار	القيمة بالدولار	الوزن (كغم)	الكمية	بلد المنشأ	الوحدة القياسية	وصف السلعة	HS
		Value(I.D)	Value(\$)	Weight(K.G)	Quantity		Unit		
	China	226,339,927	191,489	7,000	2	الصين	NO.		
	Iran	763,680,000	645,000	11,000	3	ايران	NO.		
		1,282,086,182	1,083,584	53,000	12	المجموع			
Positive displacement reciprocating pumps last (_ absorbent or absorbent driving)	Turkey	352,832	298	120	6	تركيا	NO.	مضخات ازاحة موجبة متناوية اخر (ماصة_ او ماصه دافعة)	84135000
		352,832	298	120	6	المجموع			
Rotary positive displacement pumps last (_ absorbent or absorbent driving)	United States of America	74,466,000	63,000	33,765	635	الولايات المتحدة الامريكية	NO.	مضخات ازاحة موجبة دوارة اخر (ماصة_ او ماصه دافعة)	84136000
	China	3,977,598,736	3,365,129	180,933	43314	الصين	NO.		
	India	7,092,000	6,000	31,840	240	الهند	NO.		
	European Union	4,670,800	3,950	1,636	403	الاتحاد الاوربي	NO.		
	Cuba	145,386,000	123,000	39,655	1023	كوبا	NO.		
	Iran	47,612,192	40,213	45,490	4826	ايران	NO.		
	Thailand	35,460,000	30,000	4,500	1500	تايلند	NO.		
		4,292,285,728	3,631,292	337,819	51941	المجموع			
Last pumps centrifugal	Austria	295,412,736	249,504	5,000	2	النمسا	NO.	مضخات آخر تعمل بالطرد المركزي	84137000
	United Arab Emirates	303,440,256	256,284	500	1	الامارات العربية المتحدة	NO.		
	Germany	3,088,771,668	2,613,174	47,314	40	المانيا	NO.		
	United Kingdom	336,125,843	283,890	15,000	110	المملكة المتحدة	NO.		

الاستيرادات السلعية (غير النفطية) حسب السلعة وبلد المنشأ لسنة 2018

Imports (non oil) by commodity and origin country for the year 2018

Con. Table (9) - Follow

تابع جدول (9) - يتبع

Commodity	Country	القيمة بالدينار	القيمة بالدولار	الوزن (كغم)	الكمية	بلد المنشأ	الوحدة القياسية	وصف السلعة	HS
		Value(I.D)	Value(\$)	Weight(K.G)	Quantity		Unit		
	European Union	5,910,000	5,000	4,274	24	الاتحاد الاوربي	NO.		
	United States of America	866,561,562	732,798	12,500	13	الولايات المتحدة الامريكية	NO.		
	Iran	7,826,240	6,610	2,500	5	ايران	NO.		
	China	772,782,142	652,688	2,800	3	الصين	NO.		
	Italy	14,418,121,870	12,179,036	264,949	370	ايطاليا	NO.		
		20,094,952,317	16,978,984	354,837	568	المجموع			
Pumps for agricultural use	Japan	378,240,000	320,000	70,298	639	اليابان	NO.	مضخات للاستعمال الزراعي	84138110
	North Korea	19,225,792	16,238	5,000	1200	كوريا الشمالية	NO.		
	Canada	4,084,800	3,450	2,200	20	كندا	NO.		
	Sri Lanka	122,425,600	103,400	30,000	15000	سرى لانكا	NO.		
	Turkey	139,033,924	117,586	52,502	1539	تركيا	NO.		
	Italy	249,346,520	210,780	60,554	703	ايطاليا	NO.		
	United Kingdom	362,096,812	305,825	5,000	5	المملكة المتحدة	NO.		
	Netherlands	14,230,496	12,019	3,500	250	هولندا	NO.		
	United States of America	3,586,565,495	3,029,194	51,500	6201	الولايات المتحدة الامريكية	NO.		
	India	4,659,638,328	3,942,007	1,189,612	119210	الهند	NO.		
	Spain	444,000	375	102	2	اسبانيا	NO.		
	European Union	2,550,183,200	2,157,300	1,014,592	103114	الاتحاد الاوربي	NO.		
	United Arab Emirates	5,008,843	4,238	1,726	16	الامارات العربية المتحدة	NO.		
	Sweden	2,368,000	2,000	1,000	2	السويد	NO.		
	China	19,382,562,630	16,391,330	942,138	197152	الصين	NO.		

الاستيرادات السلعية (غير النفطية) حسب السلعة وبلد المنشأ لسنة 2018

Imports (non oil) by commodity and origin country for the year 2018

Con. Table (9) - Follow

تابع جدول (9) - يتبع

Commodity	Country	القيمة بالدينار	القيمة بالدولار	الوزن (كغم)	الكمية	بلد المنشأ	الوحدة القياسية	وصف السلعة	HS
		Value(I.D)	Value(\$)	Weight(K.G)	Quantity		Unit		
	Germany	180,279,000	152,500	60,241	580	المانيا	NO.		
	Iran	164,086,002	138,606	179,010	2332	ايران	NO.		
		31,819,819,442	26,906,848	3,668,975	447965	المجموع			
Pumps for domestic use	India	3,112,277,626	2,632,946	2,173,273	216513	الهند	NO.	مضخات للاستعمال المنزلي	84138120
	United Kingdom	529,349,516	447,842	105,748	16226	المملكة المتحدة	NO.		
	Thailand	68,472,192	57,863	104,153	11573	تايلند	NO.		
	Singapore	153,935,110	130,233	21,229	6359	سنغافورة	NO.		
	Kazakhstan	36,710,826	31,043	5,500	5402	كازخستان	NO.		
	South Korea	201,117,300	170,150	19,403	3403	كوريا الجنوبية	NO.		
	Egypt	3,546,000	3,000	9,000	3000	جمهورية مصر العربية	NO.		
	Turkey	105,029,604	88,786	18,947	1751	تركيا	NO.		
	European Union	188,920,336	159,779	15,448	5149	الاتحاد الاوربي	NO.		
	United Arab Emirates	132,754,427	112,301	162,200	19950	الامارات العربية المتحدة	NO.		
	United States of America	400,579,864	338,726	114,640	4628	الولايات المتحدة الامريكية	NO.		
	Taiwan (Formosa)	2,560,992	2,163	505	72	تايبوان (فرموزا)	NO.		
	Brazil	10,224,300	8,650	1,198	133	البرازيل	NO.		
	Italy	123,287,264	104,271	18,915	3358	ايطاليا	NO.		
	China	31,020,923,684	26,242,910	10,760,784	1212885	الصين	NO.		
	Germany	714,027,776	603,064	93,807	10219	المانيا	NO.		
	Saudi Arabia	24,648,512	20,818	506	1	المملكة العربية السعودية	NO.		
	Iran	569,222,776	480,799	456,804	45370	ايران	NO.		

الاستيرادات السلعية (غير النفطية) حسب السلعة وبلد المنشأ لسنة 2018

Imports (non oil) by commodity and origin country for the year 2018

Con. Table (9) - Follow

تابع جدول (9) - يتبع

Commodity	Country	القيمة بالدينار	القيمة بالدولار	الوزن (كغم)	الكمية	بلد المنشأ	الوحدة القياسية	وصف السلعة	HS
		Value(I.D)	Value(\$)	Weight(K.G)	Quantity		Unit		
	Japan	447,158,874	378,307	86,470	10809	اليابان	NO.		
		37,844,746,979	32,013,651	14,168,530	1576801	المجموع			
Other pumps	United States of America	7,079,158,224	5,986,057	1,488,487	55434	الولايات المتحدة الامريكية	NO.	غيرها من المضخات	84138190
	Australia	110,295,520	93,155	8,000	8	استراليا	NO.		
	European Union	727,208,734	615,102	8,841	290	الاتحاد الاوربي	NO.		
	United Arab Emirates	123,851,378	104,781	1,897	68	الامارات العربية المتحدة	NO.		
	China	16,867,818,606	14,253,904	475,967	8320	الصين	NO.		
	Germany	10,093,507,343	8,538,419	151,225	175	المانيا	NO.		
	Spain	5,910,000	5,000	91	20	اسبانيا	NO.		
	United Kingdom	201,726,368	170,377	3,085	20	المملكة المتحدة	NO.		
	India	539,991,938	456,672	10,459	686	الهند	NO.		
	Ukraine	2,051,635,200	1,732,800	6,500	100	اوكرانيا	NO.		
	Iran	136,946,640	115,685	17,357	1046	ايران	NO.		
	Italy	51,772,487	43,801	792	50	ايطاليا	NO.		
	Turkey	714,406,324	603,425	8,992	86	تركيا	NO.		
	France	2,245,818,304	1,896,806	11,487	200	فرنسا	NO.		
	South Korea	1,804,199,629	1,524,165	4,426	72	كوريا الجنوبية	NO.		
	Saudi Arabia	167,428,882	141,649	2,565	20	المملكة العربية السعودية	NO.		
	Japan	1,155,941,396	977,277	10,497	41	اليابان	NO.		
		44,077,616,973	37,259,075	2,210,668	66636	المجموع			
Cranes fluids	China	543,083,780	459,445	32,148	7716	الصين	NO.	رافعات سوائل	84138200
	Turkey	11,928,030	10,090	1,051	227	تركيا	NO.		

الاستيرادات السلعية (غير النفطية) حسب السلعة وبلد المنشأ لسنة 2018

Imports (non oil) by commodity and origin country for the year 2018

Con. Table (9) - Follow

تابع جدول (9) - يتبع

Commodity	Country	القيمة بالدينار	القيمة بالدولار	الوزن (كغم)	الكمية	بلد المنشأ	الوحدة القياسية	وصف السلعة	HS
		Value(I.D)	Value(\$)	Weight(K.G)	Quantity		Unit		
	European Union	1,489,320	1,260	76	8	الاتحاد الاوربي	NO.		
	Iran	115,307,160	97,540	41,700	10756	ايران	NO.		
	India	40,501,230	34,265	2,056	228	الهند	NO.		
	United States of America	339,123,779	286,907	17,214	1913	الولايات المتحدة الامريكية	NO.		
	Italy	395,883,540	334,910	20,095	2232	ايطاليا	NO.		
	Japan	3,109,410,570	2,630,635	157,838	17538	اليابان	NO.		
		4,556,727,409	3,855,052	272,178	40618	المجموع			
Parts of pumps	Germany	473,600,000	400,000	27,354	9	المانيا	NO.	اجزاء المضخات	84139100
	Denmark	68,832,966	58,234	1,200	300	الدنمارك	NO.		
	China	1,822,655,421	1,540,800	55,297	10533	الصين	NO.		
	United Kingdom	46,737,167	39,541	2,744	224	المملكة المتحدة	NO.		
	United States of America	1,917,648,190	1,621,951	11,856	7301	الولايات المتحدة الامريكية	NO.		
	Japan	5,941,713,930	5,018,979	168,159	3663	اليابان	NO.		
	Russian Federation	1,131,265,629	957,078	45,940	3828	روسيا الاتحادية	NO.		
	France	219,259,040	185,185	2,500	601	فرنسا	NO.		
	South Korea	249,402,000	211,000	10,128	844	كوريا الجنوبية	NO.		
	India	74,343,162	62,891	5,743	5276	الهند	NO.		
	European Union	6,376,890	5,395	98	100	الاتحاد الاوربي	NO.		
		11,951,834,395	10,101,054	331,019	32679	المجموع			
Vacuum pumps	Iran	304,573,034	257,296	430,963	27251	ايران	NO.	مضخات تفريغ الهواء	84141000
	Italy	340,987,264	287,996	2,500	1	ايطاليا	NO.		

الاستيرادات السلعية (غير النفطية) حسب السلعة وبلد المنشأ لسنة 2018

Imports (non oil) by commodity and origin country for the year 2018

Con. Table (9) - Follow

تابع جدول (9) - يتبع

Commodity	Country	القيمة بالدينار	القيمة بالدولار	الوزن (كغم)	الكمية	بلد المنشأ	الوحدة القياسية	وصف السلعة	HS
		Value(I.D)	Value(\$)	Weight(K.G)	Quantity		Unit		
	Turkey	41,712,728	35,284	1,454,842	1198	تركيا	NO.		
	Germany	7,602,242,592	6,420,813	100,750	20001	المانيا	NO.		
	South Korea	17,730,000	15,000	6,000	1200	كوريا الجنوبية	NO.		
	Lebanon	35,460,000	30,000	25,645	150	لبنان	NO.		
	Malaysia	35,460,000	30,000	4,823	371	ماليزيا	NO.		
	Belgium	17,760,000	15,000	5,000	1000	بلجيكا	NO.		
	India	965,733,592	817,026	378,384	60732	الهند	NO.		
	Saudi Arabia	23,935,500	20,250	1,000	6	المملكة العربية السعودية	NO.		
	Netherlands	28,709,632	24,248	629	1	هولندا	NO.		
	Mexico	3,546,000	3,000	2,564	2	المكسيك	NO.		
	China	13,573,464,352	11,481,347	5,458,743	570220	الصين	NO.		
	Syria	10,638,000	9,000	500	3	الجمهورية العربية السورية	NO.		
	Spain	9,219,600	7,800	2,000	500	اسبانيا	NO.		
	Jordan	15,686,322	13,271	11,900	489	المملكة الاردنية الهاشمية	NO.		
		23,026,858,616	19,467,331	7,886,243	683125	المجموع			
Hand-operated pumps, air or legs	India	112,868,352	95,328	700	500	الهند	NO.	مضخات هواء تدار بالأيدي أو بالأرجل	84142000
		112,868,352	95,328	700	500	المجموع			
Types of compressors used in refrigeration equipment	Sweden	9,945,600	8,400	10	1	السويد	NO.	مضاغط من الأنواع المستعملة في تجهيزات التبريد	84143000
	Iran	2,960,000	2,500	10	1	ايران	NO.		
	Germany	661,028,430	559,210	39,500	1501	المانيا	NO.		
	China	617,896,732	522,648	97,000	10447	الصين	NO.		

الاستيرادات السلعية (غير النفطية) حسب السلعة وبلد المنشأ لسنة 2018

Imports (non oil) by commodity and origin country for the year 2018

Con. Table (9) - Follow

تابع جدول (9) - يتبع

Commodity	Country	القيمة بالدينار	القيمة بالدولار	الوزن (كغم)	الكمية	بلد المنشأ	الوحدة القياسية	وصف السلعة	HS
		Value(I.D)	Value(\$)	Weight(K.G)	Quantity		Unit		
	Italy	45,324,972	38,346	1,000	1	ايطاليا	NO.		
	Turkey	290,553,600	245,400	19,050	214	تركيا	NO.		
	France	954,237,490	807,295	2,020	3	فرنسا	NO.		
	Netherlands	5,920,000	5,000	250	1	هولندا	NO.		
		2,587,866,824	2,188,799	158,840	12169	المجموع			
Air compressors mounted on wheels and structures subject to Qatar	China	159,541,632	134,748	3,000	1	الصين	NO.	مضاغط هواء مركبة على هياكل بدواليب وقابلة للفطر	84144000
	Iran	14,634,240	12,360	2,900	4	ايران	NO.		
	United States of America	1,239,265,600	1,046,700	6,500	138	الولايات المتحدة الامريكية	NO.		
		1,413,441,472	1,193,808	12,400	143	المجموع			
Fans Desk, land, walls, windows or roofs, with an integrated electric motor not exceeding 125 W capacity W	Turkey	3,244,049,008	2,744,462	1,424,301	111266	تركيا	NO.	مراوح طاولة أو أرض أو جدران أو نوافذ أو سقفوف، ذات محرك كهربائي مندمج لا تتجاوز قدرته 125 W واط	84145100
	Japan	46,580,928	39,342	1,500	454	اليابان	NO.		
	China	24,307,504,584	20,558,367	11,824,101	2119365	الصين	NO.		
	Germany	128,830,908	108,994	10,000	2000	المانيا	NO.		
	Jordan	48,866,960	41,340	46,116	5747	المملكة الاردنية الهاشمية	NO.		
	India	1,174,850,954	993,841	233,698	38974	الهند	NO.		
	Syria	2,072,000	1,750	8,420	1684	الجمهورية العربية السورية	NO.		
	Iran	12,224,800	10,325	3,540	295	ايران	NO.		

الاستيرادات السلعية (غير النفطية) حسب السلعة وبلد المنشأ لسنة 2018

Imports (non oil) by commodity and origin country for the year 2018

Con. Table (9) - Follow

تابع جدول (9) - يتبع

Commodity	Country	القيمة بالدينار	القيمة بالدولار	الوزن (كغم)	الكمية	بلد المنشأ	الوحدة القياسية	وصف السلعة	HS
		Value(I.D)	Value(\$)	Weight(K.G)	Quantity		Unit		
	Italy	19,980,000	16,875	12,750	850	إيطاليا	NO.		
	Egypt	21,904,000	18,500	2,000	900	جمهورية مصر العربية	NO.		
	Taiwan (Formosa)	7,092,000	6,000	2,057	171	تايوان (فرموزا)	NO.		
	Malaysia	106,614,530	90,165	27,376	4537	ماليزيا	NO.		
	South Korea	10,004,800	8,450	1,500	150	كوريا الجنوبية	NO.		
	Kazakhstan	29,699,456	25,084	7,000	1550	كازخستان	NO.		
	Pakistan	120,931,776	102,189	65,846	14804	باكستان	NO.		
		29,281,206,704	24,765,684	13,670,205	2302747	المجموع			
Other fans	China	80,347,933	67,861	4,000	1936	الصين	NO.	غيرها من مراوح	84145900
		80,347,933	67,861	4,000	1936	المجموع			
Devices "covers" an eyedropper or switched to the air fans integrated, and were equipped with Bmsaf does not exceed the horizontal size of the largest of which 120 cm	Kazakhstan	326,756,520	275,985	131,960	7714	كازخستان	NO.	اجهزة "أغطية" شافطة أو مبدلة للهواء بمراوح مندمجة، وإن كانت مجهزة بمصاف، لا يتجاوز مفاص أكبر جانب أفقي منها 120 سم	84146000
	Turkey	60,197,400	50,871	29,510	7171	تركيا	NO.		
	Cuba	283,680,000	240,000	68,000	3400	كوبا	NO.		
	Russian Federation	139,889,700	118,350	11,835	473	روسيا الاتحادية	NO.		
	Italy	8,406,400	7,100	3,500	71	إيطاليا	NO.		
	Iran	20,472,960,720	17,292,548	8,856,074	358735	إيران	NO.		
	India	673,710,284	569,096	197,166	9396	الهند	NO.		

الاستيرادات السلعية (غير النفطية) حسب السلعة وبلد المنشأ لسنة 2018

Imports (non oil) by commodity and origin country for the year 2018

Con. Table (9) - Follow

تابع جدول (9) - يتبع

Commodity	Country	القيمة بالدينار	القيمة بالدولار	الوزن (كغم)	الكمية	بلد المنشأ	الوحدة القياسية	وصف السلعة	HS
		Value(I.D)	Value(\$)	Weight(K.G)	Quantity		Unit		
	United Kingdom	62,361,280	52,670	25,000	15	المملكة المتحدة	NO.		
	Jordan	2,804,896	2,369	3,000	38	المملكة الاردنية الهاشمية	NO.		
	China	20,035,236,328	16,942,656	4,839,545	192711	الصين	NO.		
	European Union	11,354,560	9,590	3,996	80	الاتحاد الاوربي	NO.		
	South Korea	74,317,312	62,768	6,590	750	كوريا الجنوبية	NO.		
		42,151,675,400	35,624,003	14,176,176	580554	المجموع			
Other devices "covers" an eyedropper or switched to the air fans integrated, and were equipped with Bmsaf	European Union	1,184,000	1,000	250	1	الاتحاد الاوربي	NO.	غيرها من اجهزة " اغطية" شافطة أو مبدلة للهواء بمراوح مندمجة، وإن كانت مجهزة بمصاف	84148000
	Vietnam	7,092,000	6,000	2,693	1077	فيتنام	NO.		
	Turkey	236,800	200	21	7	تركيا	NO.		
	China	104,636,000	88,375	23,100	2111	الصين	NO.		
		113,148,800	95,575	26,064	3196	المجموع			
Parts of pneumatic pumps and vacuum pumps, compressors air or other gases and fans; covers an eyedropper or switched to the air fans integrated, and were equipped with Bmsaf.	European Union	10,485,222	8,861	1,111	75	الاتحاد الاوربي	NO.	اجزاء مضخات هوائية ومضخات تفريغ الهواء، مضاعط هواء أو غازات أخرى ومراوح؛ اغطية شافطة أو مبدلة للهواء بمراوح مندمجة، وإن كانت مجهزة بمصاف.	84149000

الاستيرادات السلعية (غير النفطية) حسب السلعة وبلد المنشأ لسنة 2018

Imports (non oil) by commodity and origin country for the year 2018

Con. Table (9) - Follow

تابع جدول (9) - يتبع

Commodity	Country	القيمة بالدينار	القيمة بالدولار	الوزن (كغم)	الكمية	بلد المنشأ	الوحدة القياسية	وصف السلعة	HS
		Value(I.D)	Value(\$)	Weight(K.G)	Quantity		Unit		
	United Arab Emirates	4,572,608	3,862	482	32	الامارات العربية المتحدة	NO.		
	Italy	46,673,120	39,430	5,156	826	ايطاليا	NO.		
	Belgium	14,575,040	12,310	1,539	103	بلجيكا	NO.		
	China	4,926,906,896	4,164,475	1,291,336	97818	الصين	NO.		
	Turkey	42,794,400	36,200	4,620	1228	تركيا	NO.		
	Iran	661,013,352	559,089	232,725	83974	ايران	NO.		
	United Kingdom	5,653,600	4,775	597	40	المملكة المتحدة	NO.		
	United States of America	2,134,784,022	1,803,037	92,709	1614	الولايات المتحدة الامريكية	NO.		
		7,847,458,260	6,632,039	1,630,275	185710	المجموع			
Air conditioners (Freon) is intended for the windows or walls	Belgium	95,027,840	80,260	11,240	281	بلجيكا	NO.	اجهزة تكييف هواء (فريون) معد للنوافذ او الجدران	84151020
	Germany	69,127,840	58,385	9,000	150	المانيا	NO.		
	China	39,973,771,141	33,762,081	4,330,252	90705	الصين	NO.		
	United Arab Emirates	3,398,327,456	2,870,209	219,500	3753	الامارات العربية المتحدة	NO.		
	European Union	14,405,728	12,167	3,000	50	الاتحاد الاوربي	NO.		
	Spain	84,465,376	71,339	7,500	150	اسبانيا	NO.		
	Kazakhstan	15,318,592	12,938	3,000	50	كازخستان	NO.		
	Italy	62,225,120	52,555	7,440	117	ايطاليا	NO.		
	India	424,984,960	358,940	67,980	1228	الهند	NO.		
	South Korea	677,802,255	572,467	111,050	2201	كوريا الجنوبية	NO.		
	Thailand	78,114,400	65,975	12,500	252	تايلند	NO.		

الاستيرادات السلعية (غير النفطية) حسب السلعة وبلد المنشأ لسنة 2018

Imports (non oil) by commodity and origin country for the year 2018

Con. Table (9) - Follow

تابع جدول (9) - يتبع

Commodity	Country	القيمة بالدينار	القيمة بالدولار	الوزن (كغم)	الكمية	بلد المنشأ	الوحدة القياسية	وصف السلعة	HS
		Value(I.D)	Value(\$)	Weight(K.G)	Quantity		Unit		
	Turkey	22,614,400	19,100	400	80	تركيا	NO.		
		44,916,185,108	37,936,416	4,782,862	99017	المجموع			
Other conditioners of the type prepared for the walls or windows, comprising a body and one, or type "Split System" (a group of separate elements)	Cuba	839,220,000	710,000	92,340	3078	كوبا	NO.	غيرها من اجهزة تكييف من النوع المعد للجدران أو للتوافذ، مؤلفة جسما واحدا، أو من نوع "سبليت سيستم" (مجموعة من عناصر منفصلة)	84151090
	Jordan	268,030,320	226,760	1,173,563	19	المملكة الاردنية الهاشمية	NO.		
	Saudi Arabia	1,249,110,623	1,054,992	995,505	7500	المملكة العربية السعودية	NO.		
	India	86,292,000	73,000	26,750	535	الهند	NO.		
	Kuwait	9,556,470	8,085	42,330	4	الكويت	NO.		
	China	56,848,971,452	48,036,082	26,396,009	311520	الصين	NO.		
	Syria	24,349,200	20,600	22,000	2101	الجمهورية العربية السورية	NO.		
	United Arab Emirates	264,653,346	223,903	208,895	856	الامارات العربية المتحدة	NO.		
	South Korea	1,076,679,380	910,895	719,279	3640	كوريا الجنوبية	NO.		
	Iran	71,539,232	60,523	10,050	201	ايران	NO.		
	Turkey	21,862,560	18,465	14,772	74	تركيا	NO.		
	Taiwan (Formosa)	781,440	660	528	3	تايوان (فرموزا)	NO.		
	North Korea	1,136,640	960	125	4	كوريا الشمالية	NO.		
	Thailand	44,755,200	37,800	50,160	2414	تايلند	NO.		
	Malaysia	70,920,000	60,000	5,000	100	ماليزيا	NO.		

الاستيرادات السلعية (غير النفطية) حسب السلعة وبلد المنشأ لسنة 2018

Imports (non oil) by commodity and origin country for the year 2018

Con. Table (9) - Follow

تابع جدول (9) - يتبع

Commodity	Country	القيمة بالدينار	القيمة بالدولار	الوزن (كغم)	الكمية	بلد المنشأ	الوحدة القياسية	وصف السلعة	HS
		Value(I.D)	Value(\$)	Weight(K.G)	Quantity		Unit		
	United States of America	247,456,000	209,000	116,112	2322	الولايات المتحدة الامريكية	NO.		
	European Union	54,386,000	46,000	11,000	164	الاتحاد الاوربي	NO.		
		61,179,699,863	51,697,725	29,884,418	334535	المجموع			
Conditioning machines of a kind used for the welfare of persons within the car	Philippines	248,220,000	210,000	21,000	1050	الفلبين	NO.	اجهزة تكييف من النوع المستعمل لرفاهية الأشخاص داخل السيارات	84152000
		248,220,000	210,000	21,000	1050	المجموع			
Services, including central air conditioning and cooling unit and a valve to reverse the cycle thermal (heat pumps are to work in both directions)	China	11,743,478,328	9,921,265	4,082,602	74788	الصين	NO.	اجهزة تكييف هواء مركزية متضمنة وحدة تبريد وصمام لعكس الدورة الحرارية (مضخات حرارية قابلة للعمل في الإتجاهين)	84158121
	South Korea	48,934,800	41,400	5,000	267	كوريا الجنوبية	NO.		
	Vietnam	3,130,524,386	2,644,027	2,775,739	1384	فيتنام	NO.		
	Thailand	35,460,000	30,000	13,100	262	تايلند	NO.		
	Iran	123,409,504	104,231	17,180	5633	ايران	NO.		
	Saudi Arabia	41,765,970	35,335	149,000	10	المملكة العربية السعودية	NO.		
	Kuwait	15,277,152	12,903	20,000	8	الكويت	NO.		
	Bahrain	94,560,000	80,000	3,000	15	البحرين	NO.		
	Jordan	25,962,630	21,965	60,000	14	المملكة الاردنية الهاشمية	NO.		
		15,259,372,770	12,891,126	7,125,621	82381	المجموع			

الاستيرادات السلعية (غير النفطية) حسب السلعة وبلد المنشأ لسنة 2018

Imports (non oil) by commodity and origin country for the year 2018

Con. Table (9) - Follow

تابع جدول (9) - يتبع

Commodity	Country	القيمة بالدينار	القيمة بالدولار	الوزن (كغم)	الكمية	بلد المنشأ	الوحدة القياسية	وصف السلعة	HS
		Value(I.D)	Value(\$)	Weight(K.G)	Quantity		Unit		
Other air conditioners (Freon), including the cooling unit and a valve to reverse cycle heat (heat pumps are to work in both directions)	Saudi Arabia	2,368,000	2,000	10,000	1	المملكة العربية السعودية	NO.	غيرها من اجهزة تكييف هواء (فريون) متضمنة وحدة تبريد وصمام لعكس الدورة الحرارية مضخات حرارية قابلة للعمل في الاتجاهين	84158129
	China	70,920,000	60,000	10,656	888	الصين	NO.		
		73,288,000	62,000	20,656	889	المجموع			
Services, including central air conditioning and cooling unit	Mexico	51,062,400	43,200	15,800	91	المكسيك	NO.	اجهزة تكييف مركزية متضمنة وحدة تبريد	84158221
	Thailand	50,512,770	42,735	20,513	171	تايلند	NO.		
	United Arab Emirates	558,232,804	471,501	168,541	1474	الامارات العربية المتحدة	NO.		
	Bahrain	28,019,400	23,700	5,800	112	البحرين	NO.		
	China	639,644,445,158	541,143,449	201,602,627	3717439	الصين	NO.		
	Philippines	357,664,192	302,588	51,553	110	الفلبين	NO.		
	Germany	215,752,092	182,522	30,326	922	المانيا	NO.		
	Jordan	403,747,560	341,580	78,500	269	المملكة الاردنية الهاشمية	NO.		
	Saudi Arabia	631,021,376	532,967	36,000	257	المملكة العربية السعودية	NO.		
	United Kingdom	3,106,786,507	2,623,975	150,000	5000	المملكة المتحدة	NO.		
	India	646,067,016	546,588	30,000	1000	الهند	NO.		
	United States of America	777,889,550	657,227	96,000	3600	الولايات المتحدة الامريكية	NO.		

الاستيرادات السلعية (غير النفطية) حسب السلعة وبلد المنشأ لسنة 2018

Imports (non oil) by commodity and origin country for the year 2018

Con. Table (9) - Follow

تابع جدول (9) - يتبع

Commodity	Country	القيمة بالدينار	القيمة بالدولار	الوزن (كغم)	الكمية	بلد المنشأ	الوحدة القياسية	وصف السلعة	HS
		Value(I.D)	Value(\$)	Weight(K.G)	Quantity		Unit		
	European Union	173,600,736	146,629	10,310	5049	الاتحاد الاوربي	NO.		
	Italy	2,373,843,334	2,008,313	193,600	6552	ايطاليا	NO.		
	Turkey	713,247,658	602,617	52,877	1532	تركيا	NO.		
	France	2,996,456,428	2,535,054	8,780	645	فرنسا	NO.		
	Canada	293,402,304	247,806	30,000	1000	كندا	NO.		
	South Korea	4,658,323,839	3,940,426	240,000	8000	كوريا الجنوبية	NO.		
	Malaysia	92,432,400	78,200	10,000	50	ماليزيا	NO.		
	Netherlands	1,018,713,792	861,856	90,000	3000	هولندا	NO.		
	Kuwait	49,420,332	41,781	42,557	92	الكويت	NO.		
	Iran	8,559,649,724	7,233,785	593,375	21935	ايران	NO.		
		667,400,291,372	564,608,499	203,557,159	3778300	المجموع			
Other devices, including central air conditioning and cooling unit	United Arab Emirates	35,460,000	30,000	13,990	2	الامارات العربية المتحدة	NO.	غيرها من اجهزة تكييف مركزية متضمنة وحدة تبريد	84158229
	Iran	36,822,400	31,100	8,000	40	ايران	NO.		
	Italy	130,020,000	110,000	32,000	16	ايطاليا	NO.		
		202,302,400	171,100	53,990	58	المجموع			
Other air conditioners (Freon), including the cooling unit	Egypt	344,446,569	290,918	23,410	32	جمهورية مصر العربية	NO.	غيرها من اجهزة تكييف هواء (فريون) متضمنة وحدة تبريد	84158290
		344,446,569	290,918	23,410	32	المجموع			
Central air conditioners are not included and cooling unit	Italy	23,640,000	20,000	4,020	14	ايطاليا	NO.	اجهزة تكييف هواء مركزية غير متضمنة وحدة تبريد	84158321

الاستيرادات السلعية (غير النفطية) حسب السلعة وبلد المنشأ لسنة 2018

Imports (non oil) by commodity and origin country for the year 2018

Con. Table (9) - Follow

تابع جدول (9) - يتبع

Commodity	Country	القيمة بالدينار	القيمة بالدولار	الوزن (كغم)	الكمية	بلد المنشأ	الوحدة القياسية	وصف السلعة	HS
		Value(I.D)	Value(\$)	Weight(K.G)	Quantity		Unit		
	European Union	851,040,000	720,000	291,200	5824	الاتحاد الاوربي	NO.		
	United Arab Emirates	141,840,000	120,000	10,133	405	الامارات العربية المتحدة	NO.		
	China	13,556,358,000	11,469,000	2,717,704	57046	الصين	NO.		
	Malaysia	283,680,000	240,000	20,267	2576	ماليزيا	NO.		
		14,856,558,000	12,569,000	3,043,324	65865	المجموع			
Ajzaajhzh air conditioning (Freon) is not included and cooling unit	Iran	89,753,192	75,853	71,690	11733	ايران	NO.	اجزاء اجهزة تكييف هواء (فريون) غير متضمنة وحدة تبريد	84159000
	United Kingdom	28,652,800	24,200	22,000	2200	المملكة المتحدة	NO.		
	United Arab Emirates	52,096,000	44,000	2,000	5000	الامارات العربية المتحدة	NO.		
	Turkey	18,140,824	15,336	4,500	5100	تركيا	NO.		
	South Korea	174,366,882	147,476	6,701	7561	كوريا الجنوبية	NO.		
	Malaysia	35,460,000	30,000	4,200	3000	ماليزيا	NO.		
	Netherlands	106,602,624	90,036	1,000	300	هولندا	NO.		
	China	1,696,248,904	1,434,054	248,569	167906	الصين	NO.		
	Belgium	87,468,000	74,000	5,072	1580	بلجيكا	NO.		
	France	2,364,000,000	2,000,000	120,000	200000	فرنسا	NO.		
	United States of America	1,692,340,000	1,431,750	21,500	36000	الولايات المتحدة الامريكية	NO.		
	European Union	34,983,238	29,557	15,188	1030	الاتحاد الاوربي	NO.		
	Jordan	21,391,836	18,098	92,810	8	المملكة الاردنية الهاشمية	NO.		
	Mexico	22,428,450	18,975	1,500	3	المكسيك	NO.		

الاستيرادات السلعية (غير النفطية) حسب السلعة وبلد المنشأ لسنة 2018

Imports (non oil) by commodity and origin country for the year 2018

Con. Table (9) - Follow

تابع جدول (9) - يتبع

Commodity	Country	القيمة بالدينار	القيمة بالدولار	الوزن (كغم)	الكمية	بلد المنشأ	الوحدة القياسية	وصف السلعة	HS
		Value(I.D)	Value(\$)	Weight(K.G)	Quantity		Unit		
	Germany	94,431,814	79,757	12,071,170	983	المانيا	NO.		
	Thailand	1,032,448	872	1,000	396	تايلند	NO.		
		6,519,397,012	5,513,964	12,688,900	442800	المجموع			
Burners of the stove (the oven), liquid fuel	Spain	19,091,455	16,125	322	644	اسبانيا	NO.	أجهزة إشعال للمواقف (للافران) تعمل بالوقود السائل	84161000
		19,091,455	16,125	322	644	المجموع			
Other ignition devices, ignition devices, including mixed operating various types of fuel (shared)	India	76,410,390	64,645	374	2	الهند	NO.	أجهزة إشعال أخرى، بما فيها أجهزة الإشعال المختلطة العاملة بمختلف أنواع الوقود (مشتركة)	84162000
		76,410,390	64,645	374	2	المجموع			
Parts of the burners of the stoves, liquid fuel or pulverized solid fuel or gas; stoves mechanism, including parts of the mechanism, and Kambassod ash dischargers and Amattha.	China	27,345,664	23,096	3,850	7698	الصين	NO.	اجزاء أجهزة إشعال للمواقف تعمل بالوقود السائل أو بالوقود الصلب المسحوق أو بالغاز؛ مواقد آلية، بما فيها اجزاؤها الآلية، كالسفود ومفرغات الرماد وما يماثلها.	84169000
		27,345,664	23,096	3,850	7698	المجموع			
Rotary kilns to prepare the cement mixer and ovens for the preparation of gypsum non-electrical	China	1,598,422,496	1,350,019	20,456,700	1126	الصين	NO.	الافران الدوارة لتحضير الاسمنت والافران الخلاطة لتحضير الجبس غير الكهربائية	84178020

الاستيرادات السلعية (غير النفطية) حسب السلعة وبلد المنشأ لسنة 2018

Imports (non oil) by commodity and origin country for the year 2018

Con. Table (9) - Follow

تابع جدول (9) - يتبع

Commodity	Country	القيمة بالدينار	القيمة بالدولار	الوزن (كغم)	الكمية	بلد المنشأ	الوحدة القياسية	وصف السلعة	HS
		Value(I.D)	Value(\$)	Weight(K.G)	Quantity		Unit		
	Japan	388,780,608	328,362	11,000	6	اليابان	NO.		
	Iran	15,628,800	13,200	15,800	3	ايران	NO.		
	Turkey	9,574,200,000	8,100,000	240,000	6	تركيا	NO.		
		11,577,031,904	9,791,581	20,723,500	1141	المجموع			
Ovens for the manufacture of porcelain furnaces for coating electrical port is	China	17,760,000	15,000	3,500	36	الصين	NO.	افران لصنع الخزف وافران للطلاء بالمينا غير الكهربائية	84178030
		17,760,000	15,000	3,500	36	المجموع			
Other ovens for the manufacture or laboratory non-electric.	United Kingdom	5,624,000	4,750	25	1	المملكة المتحدة	NO.	غيرها من افران للصناعة أو المختبرات غير كهربائية.	84178090
	Japan	70,170,944	59,266	25	1	اليابان	NO.		
		75,794,944	64,016	50	2	المجموع			
Refrigerators and freezers to save, in one body, equipped with separate external doors	Netherlands	139,251,420	117,810	30,000	1000	هولندا	NO.	ثلاجات ومجمدات للحفظ، في جسم واحد، مجهزة بأبواب خارجية منفصلة	84181000
	Singapore	442,813,679	373,998	60,000	2000	سنغافورة	NO.		
	Kazakhstan	1,072,417,472	905,758	204,520	5272	كازخستان	NO.		
	Thailand	1,936,418,102	1,636,820	410,725	11569	تايلند	NO.		
	South Korea	315,586,906	266,890	41,659	1120	كوريا الجنوبية	NO.		
	Jordan	3,608,646	3,053	245	7	المملكة الاردنية الهاشمية	NO.		
	Lebanon	465,569,698	393,729	121,473	3143	لبنان	NO.		

الاستيرادات السلعية (غير النفطية) حسب السلعة وبلد المنشأ لسنة 2018

Imports (non oil) by commodity and origin country for the year 2018

Con. Table (9) - Follow

تابع جدول (9) - يتبع

Commodity	Country	القيمة بالدينار	القيمة بالدولار	الوزن (كغم)	الكمية	بلد المنشأ	الوحدة القياسية	وصف السلعة	HS
		Value(I.D)	Value(\$)	Weight(K.G)	Quantity		Unit		
	European Union	3,608,894,228	3,053,173	31,750	750	الاتحاد الاوربي	NO.		
	United Arab Emirates	205,910,310	174,205	42,750	1425	الامارات العربية المتحدة	NO.		
	Albania	155,814,400	131,600	34,320	1144	البانيا	NO.		
	Vietnam	45,526,848	38,472	17,520	388	فيتنام	NO.		
	Bologna	7,092,000	6,000	840	24	بولونيا	NO.		
	Pakistan	163,542,368	138,127	33,500	600	باكستان	NO.		
	Germany	1,047,840	885	200	1	المانيا	NO.		
	Sri Lanka	214,719,584	181,351	17,080	488	سرى لانكا	NO.		
	Romania	206,576,032	174,473	38,500	1100	رومانيا	NO.		
	South Africa	47,280,000	40,000	12,720	318	جنوب افريقيا	NO.		
	Egypt	46,662,915,972	39,477,703	810,424	22202	جمهورية مصر العربية	NO.		
	India	443,830,778	375,208	87,380	2407	الهند	NO.		
	United States of America	1,572,017,520	1,327,718	150,000	5000	الولايات المتحدة الامريكية	NO.		
	China	255,768,442,475	216,358,497	22,934,253	692508	الصين	NO.		
	Italy	74,088,000	62,625	13,700	330	ايطاليا	NO.		
	Iran	15,630,715,112	13,218,772	1,330,055	38936	ايران	NO.		
	Indonesia	168,664,352	142,453	48,911	1176	اندونيسيا	NO.		
	Turkey	3,809,593,750	3,220,704	782,032	18595	تركيا	NO.		
		333,162,337,492	281,820,024	27,254,557	811503	المجموع			
Household-type refrigerators of absorption work, electrical	China	2,304,882,306	1,948,343	1,072,471	19323	الصين	NO.	ثلاجات من النوع المنزلي تعمل بالامتصاص, كهربائية	84182200

الاستيرادات السلعية (غير النفطية) حسب السلعة وبلد المنشأ لسنة 2018

Imports (non oil) by commodity and origin country for the year 2018

Con. Table (9) - Follow

تابع جدول (9) - يتبع

Commodity	Country	القيمة بالدينار	القيمة بالدولار	الوزن (كغم)	الكمية	بلد المنشأ	الوحدة القياسية	وصف السلعة	HS
		Value(I.D)	Value(\$)	Weight(K.G)	Quantity		Unit		
	Iran	40,414,656	34,134	38,223	3762	ايران	NO.		
	Bologna	9,456,000	8,000	7,619	76	بولونيا	NO.		
	Thailand	271,897,712	229,993	207,143	2171	تايلند	NO.		
	Turkey	93,011,288	78,584	62,900	3650	تركيا	NO.		
	Egypt	214,270,596	181,278	172,646	1726	جمهورية مصر العربية	NO.		
	South Korea	108,384,544	91,541	16,000	220	كوريا الجنوبية	NO.		
		3,042,317,102	2,571,873	1,577,002	30928	المجموع			
Other than household-type refrigerators	Lebanon	283,680,000	240,000	9,275	265	لبنان	NO.	غيرها من ثلاجات من النوع المنزلي	84182900
		283,680,000	240,000	9,275	265	المجموع			
Freezers of conservation in the Fund, a capacity not exceeding 800 l	South Korea	99,286,688	83,857	30,000	300	كوريا الجنوبية	NO.	مجمدات للحفظ بشكل صندوق لا تتجاوز سعتها 800 ل	84183000
	Lebanon	205,184,832	173,298	67,685	1076	لبنان	NO.		
	Romania	80,133,120	67,680	33,840	451	رومانيا	NO.		
	Egypt	7,092,000	6,000	6,525	261	جمهورية مصر العربية	NO.		
	Turkey	107,669,938	90,939	15,850	452	تركيا	NO.		
	Thailand	155,333,696	131,194	24,500	700	تايلند	NO.		
	Indonesia	27,895,040	23,560	5,250	150	اندونيسيا	NO.		
	India	225,273,834	190,587	45,741	762	الهند	NO.		
	China	3,858,673,082	3,259,803	1,266,169	22854	الصين	NO.		
	European Union	3,043,650	2,575	875	25	الاتحاد الاوربي	NO.		
		4,769,585,880	4,029,493	1,496,435	27031	المجموع			

الاستيرادات السلعية (غير النفطية) حسب السلعة وبلد المنشأ لسنة 2018

Imports (non oil) by commodity and origin country for the year 2018

Con. Table (9) - Follow

تابع جدول (9) - يتبع

Commodity	Country	القيمة بالدينار	القيمة بالدولار	الوزن (كغم)	الكمية	بلد المنشأ	الوحدة القياسية	وصف السلعة	HS
		Value(I.D)	Value(\$)	Weight(K.G)	Quantity		Unit		
Freezers of conservation funds are anchored to exceed capacity by 900	United Arab Emirates	16,812,800	14,200	1,650	33	الامارات العربية المتحدة	NO.	مجمدات للحفظ بشكل صناديق راسية لا تتجاوز سعتها 900 ل	84184000
	China	19,245,920	16,255	1,900	38	الصين	NO.		
		36,058,720	30,455	3,550	71	المجموع			
Other furniture (cabinets and boxes and interfaces and display tables and the like) dedicated to the conservation and presentation of products, including equipment cooling or freezing	Thailand	2,269,440,000	1,920,000	215,580	7186	تايلند	NO.	أثاث آخر (صناديق وخزائن وواجهات ومناضد عرض وما يماثلها) مخصصة لحفظ وعرض المنتجات، متضمنة أجهزة تبريد أو تجميد	84185000
	Taiwan (Formosa)	7,092,000	6,000	3,360	96	تايوان (فرموزا)	NO.		
	Iran	42,956,704	36,281	54,543	227	ايران	NO.		
	Germany	355,200	300	750	1	المانيا	NO.		
	Lebanon	517,716,000	438,000	115,810	1457	لبنان	NO.		
	Cuba	35,460,000	30,000	25,100	251	كوبا	NO.		
	Turkey	1,275,823,402	1,078,035	471,178	5894	تركيا	NO.		
	Pakistan	70,920,000	60,000	13,900	139	باكستان	NO.		
	Italy	6,334,400	5,350	1,390	28	ايطاليا	NO.		
	Indonesia	70,920,000	60,000	13,400	134	اندونيسيا	NO.		

الاستيرادات السلعية (غير النفطية) حسب السلعة وبلد المنشأ لسنة 2018

Imports (non oil) by commodity and origin country for the year 2018

Con. Table (9) - Follow

تابع جدول (9) - يتبع

Commodity	Country	القيمة بالدينار	القيمة بالدولار	الوزن (كغم)	الكمية	بلد المنشأ	الوحدة القياسية	وصف السلعة	HS
		Value(I.D)	Value(\$)	Weight(K.G)	Quantity		Unit		
	United Arab Emirates	14,184,000	12,000	7,500	300	الامارات العربية المتحدة	NO.		
	China	11,461,957,040	9,695,935	2,891,162	45710	الصين	NO.		
	Egypt	202,122,000	171,000	72,750	925	جمهورية مصر العربية	NO.		
		15,975,280,746	13,512,901	3,886,423	62348	المجموع			
Pressure units consist of Mktvadtha heat exchangers (from refrigeration or freezing)	Germany	134,296,929	113,426	27,930	4600	المانيا	NO.	وحدات تعمل بالضغط تتألف مكثفاتها من مبادلات حرارية (من اجهزة التبريد او التجميد)	84186100
	China	10,578,896,914	8,934,879	4,756,442	161900	الصين	NO.		
	European Union	157,131,103	132,712	8,520	1300	الاتحاد الاوربي	NO.		
		10,870,324,946	9,181,017	4,792,892	167800	المجموع			
Coolers for drinking water	South Korea	240,891,600	203,800	32,500	13	كوريا الجنوبية	NO.	برادات لمياه الشرب	84186910
	France	858,400,000	725,000	604	40	فرنسا	NO.		
	Turkey	186,420,504	157,487	45,592	1189	تركيا	NO.		
	Iran	54,776,560	46,340	44,340	2195	ايران	NO.		
	European Union	1,776,000	1,500	4,000	400	الاتحاد الاوربي	NO.		
	Australia	106,380,000	90,000	30,000	1000	استراليا	NO.		
	United Arab Emirates	106,380,000	90,000	22,500	1500	الامارات العربية المتحدة	NO.		
	Kuwait	238,459,470	201,433	58,590	2519	الكويت	NO.		
	China	31,350,405,288	26,490,706	6,483,328	356193	الصين	NO.		
	Malaysia	78,321,600	66,150	27,000	990	ماليزيا	NO.		

الاستيرادات السلعية (غير النفطية) حسب السلعة وبلد المنشأ لسنة 2018

Imports (non oil) by commodity and origin country for the year 2018

Con. Table (9) - Follow

تابع جدول (9) - يتبع

Commodity	Country	القيمة بالدينار	القيمة بالدولار	الوزن (كغم)	الكمية	بلد المنشأ	الوحدة القياسية	وصف السلعة	HS
		Value(I.D)	Value(\$)	Weight(K.G)	Quantity		Unit		
	United States of America	8,794,752	7,428	4,000	200	الولايات المتحدة الامريكية	NO.		
	Jordan	63,359,048	53,567	16,428	1036	المملكة الاردنية الهاشمية	NO.		
		33,294,364,822	28,133,411	6,768,882	367275	المجموع			
Apparatus for making ice cream	Jordan	29,490,900	24,950	3,834	21	المملكة الاردنية الهاشمية	NO.	اجهزة لصنع الايس كريم	84186920
	Italy	60,516,580	51,170	6,504	32	ايطاليا	NO.		
	Turkey	38,426,000	32,500	451,200	9002	تركيا	NO.		
	China	17,558,700	14,850	3,043	25	الصين	NO.		
	United Kingdom	8,828,358	7,469	800	2	المملكة المتحدة	NO.		
		154,820,538	130,939	465,381	9082	المجموع			
Cooling or freezing chambers of a capacity exceeding 900 liters	European Union	35,460,000	30,000	1,300	26	الاتحاد الاوربي	NO.	غرف تبريد او تجميد تتجاوز سعتها 900 لتر	84186940
	Egypt	22,110,492	18,706	6,020	172	جمهورية مصر العربية	NO.		
		57,570,492	48,706	7,320	198	المجموع			
Apparatus for making ice cubes	China	3,552,000	3,000	1,000	1	الصين	NO.	اجهزة لصنع مكعبات الثلج	84186950
	Germany	124,110,000	105,000	52,000	6	المانيا	NO.		
	Canada	130,020,000	110,000	20,000	1467	كندا	NO.		
		257,682,000	218,000	73,000	1474	المجموع			
Other equipment and machinery and equipment, etc., for cooling or freezing; heat pumps	China	994,617,004	841,468	55,450	10030	الصين	NO.	غيرها من معدات وآلات وأجهزة، أخرى، للتبريد أو التجميد؛ مضخات حرارية	84186990

الاستيرادات السلعية (غير النفطية) حسب السلعة وبلد المنشأ لسنة 2018

Imports (non oil) by commodity and origin country for the year 2018

Con. Table (9) - Follow

تابع جدول (9) - يتبع

Commodity	Country	القيمة بالدينار	القيمة بالدولار	الوزن (كغم)	الكمية	بلد المنشأ	الوحدة القياسية	وصف السلعة	HS
		Value(I.D)	Value(\$)	Weight(K.G)	Quantity		Unit		
	United States of America	424,598,313	358,613	104,500	4001	الولايات المتحدة الامريكية	NO.		
	Belgium	35,460,000	30,000	10,000	1540	بلجيكا	NO.		
	France	141,840,000	120,000	65,000	4500	فرنسا	NO.		
	South Korea	12,047,799,222	10,175,506	2,000	800	كوريا الجنوبية	NO.		
		13,644,314,539	11,525,587	236,950	20871	المجموع			
Other refrigerators and freezers for conservation, and other equipment, machinery and equipment designed to make a cold, electrical equipment, or non-electric; heat pumps, but machines and air conditioners of heading 84.15.	Taiwan (Formosa)	1,160,320	980	250	50	تايبوان (فرموزا)	NO.	غيرها من ثلاجات ومجمدات للحفظ، وغيرها من المعدات والآلات والأجهزة المعدة لإحداث البرودة، بتجهيزات كهربائية، أو غير كهربائية؛ مضخات حرارية، غير آلات وأجهزة تكييف الهواء الداخلة في البند 84.15.	84189990
	North Korea	234,432	198	50	10	كوريا الشمالية	NO.		
	Turkey	4,996,480	4,220	375	15	تركيا	NO.		
	China	8,521,248	7,197	1,475	51	الصين	NO.		
	India	805,120	680	170	34	الهند	NO.		
		15,717,600	13,275	2,320	160	المجموع			
Other heaters instant water heaters and water compound, Garkahrba?ah	Iran	8,524,800	7,200	10,000	500	ايران	NO.	غيرها من مسخنات فورية للماء ومسخنات ماء مجمع، غير كهربائية	84191990
		8,524,800	7,200	10,000	500	المجموع			

الاستيرادات السلعية (غير النفطية) حسب السلعة وبلد المنشأ لسنة 2018

Imports (non oil) by commodity and origin country for the year 2018

Con. Table (9) - Follow

تابع جدول (9) - يتبع

Commodity	Country	القيمة بالدينار	القيمة بالدولار	الوزن (كغم)	الكمية	بلد المنشأ	الوحدة القياسية	وصف السلعة	HS	
		Value(I.D)	Value(\$)	Weight(K.G)	Quantity		Unit			
Sterilization of medical devices or surgical laboratory or surgical	Japan	2,699,520	2,280	5,500	2	اليابان	NO.	اجهزة تعقيم طبية جراحية أو مخبرية أو جراحية	84192000	
	Iran	664,816,000	561,500	63,000	10000	ايران	NO.			
	Ireland	4,392,640,000	3,710,000	185,500	37100	ايرلندا	NO.			
	Cech	17,542,144	14,816	50	1	تشيك	NO.			
	Switzerland	121,360,000	102,500	5,125	1025	سويسرا	NO.			
	United Kingdom	3,552,000	3,000	25	1	المملكة المتحدة	NO.			
	China	240,235,962	202,914	2,100	6028	الصين	NO.			
	Brazil	9,524,096	8,044	1,750	70	البرازيل	NO.			
	European Union	226,069,008	190,940	3,812	200	الاتحاد الاوربي	NO.			
	Germany	162,352,448	137,122	6,041	1710	المانيا	NO.			
	United States of America	4,181,713,952	3,531,853	16,511	9781	الولايات المتحدة الامريكية	NO.			
			10,022,505,130	8,464,969	289,414	65918	المجموع			
	Dryers for wood or paper pulp, paper or cardboard	Jordan	254,130,000	215,000	25,000	40	المملكة الاردنية الهاشمية	NO.	اجهزه تجفيف للخشب أو عجائن الورق أو الورق أو الكرتون	84193200
		254,130,000	215,000	25,000	40	المجموع				
Other dryers	Iran	479,942,688	405,357	10,000	1000	ايران	NO.	غيرها من اجهزة تجفيف	84193900	
	Turkey	325,430,000	275,000	19,000	11	تركيا	NO.			
	United Kingdom	1,781,446,400	1,504,600	2,500	150	المملكة المتحدة	NO.			
			2,586,819,088	2,184,957	31,500	1161	المجموع			
Heat exchangers	France	1,630,805,400	1,379,700	5,000	3000	فرنسا	NO.	مبادلات حرارة	84195000	

الاستيرادات السلعية (غير النفطية) حسب السلعة وبلد المنشأ لسنة 2018

Imports (non oil) by commodity and origin country for the year 2018

Con. Table (9) - Follow

تابع جدول (9) - يتبع

Commodity	Country	القيمة بالدينار	القيمة بالدولار	الوزن (كغم)	الكمية	بلد المنشأ	الوحدة القياسية	وصف السلعة	HS
		Value(I.D)	Value(\$)	Weight(K.G)	Quantity		Unit		
	United Arab Emirates	975,274,061	823,711	25,000	110	الامارات العربية المتحدة	NO.		
	China	666,416,728	563,629	5,258,250	819	الصين	NO.		
	Taiwan (Formosa)	291,954,000	247,000	450	18	تايوان (فرموزا)	NO.		
	Iran	59,200,000	50,000	8,000	8	ايران	NO.		
		3,623,650,189	3,064,040	5,296,700	3955	المجموع			
Machinery and equipment for liquefying air or Algasalakhar	Turkey	27,388,900	23,150	12,500	26	تركيا	NO.	آلات وتجهيزات لتسييل الهواء أو الغاز الاخر	84196000
	India	15,295,080	12,940	790	20	الهند	NO.		
		42,683,980	36,090	13,290	46	المجموع			
Machinery and equipment and other equipment to prepare hot drinks or for cooking or heating food	Egypt	473,733,448	400,237	288,460	5582	جمهورية مصر العربية	NO.	الات واجهزة ومعدات اخر لتحضير المشروبات الساخنة أو لطهي أو لتسخين الأغذية	84198100
	Italy	7,263,840	6,135	2,400	60	ايطاليا	NO.		
	China	620,494,144	524,066	308,800	2399	الصين	NO.		
	Turkey	83,276,628	70,454	29,800	745	تركيا	NO.		
	India	4,384,352	3,703	1,200	30	الهند	NO.		
		1,189,152,412	1,004,595	630,660	8816	المجموع			
Other machinery and equipment and devices, other	China	1,573,837,920	1,329,255	57,000	19	الصين	NO.	غيرها من آلات وتجهيزات وأجهزة، أخرى	84198900
	Turkey	15,984,000	13,500	4,500	450	تركيا	NO.		

الاستيرادات السلعية (غير النفطية) حسب السلعة وبلد المنشأ لسنة 2018

Imports (non oil) by commodity and origin country for the year 2018

Con. Table (9) - Follow

تابع جدول (9) - يتبع

Commodity	Country	القيمة بالدينار	القيمة بالدولار	الوزن (كغم)	الكمية	بلد المنشأ	الوحدة القياسية	وصف السلعة	HS
		Value(I.D)	Value(\$)	Weight(K.G)	Quantity		Unit		
	United States of America	83,185,507	70,258	9,000	3	الولايات المتحدة الامريكية	NO.		
	Iran	11,840,000	10,000	1,000	1	ايران	NO.		
		1,684,847,427	1,423,013	71,500	473	المجموع			
Sanding machines and mills, except those that are metal or glass	Iran	1,776,000	1,500	10,000	1	ايران	NO.	آلات صقل وترقيق ما عدا ما كان منها للمعادن او الزجاج	84201000
	European Union	7,104,000	6,000	16,000	1	الاتحاد الاوربي	NO.		
		8,880,000	7,500	26,000	2	المجموع			
Sorters cream of centrifuges, including centrifugal dryers	European Union	2,486,400	2,100	3,000	1	الاتحاد الاوربي	NO.	فارزات قشدة من أجهزة الطرد المركزي، بما فيها أجهزة التجفيف بالطرد المركزي	84211100
		2,486,400	2,100	3,000	1	المجموع			
Dryers, and linen dresses of centrifuges, including centrifugal dryers	United Kingdom	3,546,000	3,000	9,750	195	المملكة المتحدة	NO.	أجهزة تجفيف البياضات والالبسة من أجهزة الطرد المركزي، بما فيها أجهزة التجفيف بالطرد المركزي	84211200
		3,546,000	3,000	9,750	195	المجموع			
Machines and apparatus for filtering or purifying water for domestic use	Malaysia	8,288,000	7,000	1,750	117	ماليزيا	NO.	الات واجهزة لترشيح أو تنقية المياه للاستعمال المنزلي	84212110
	United States of America	338,950,136	286,692	528,695	3948014	الولايات المتحدة الامريكية	NO.		
	India	251,265,248	212,572	396,930	3150265	الهند	NO.		
	Austria	404,478,036	342,198	60	4	النمسا	NO.		

الاستيرادات السلعية (غير النفطية) حسب السلعة وبلد المنشأ لسنة 2018

Imports (non oil) by commodity and origin country for the year 2018

Con. Table (9) - Follow

تابع جدول (9) - يتبع

Commodity	Country	القيمة بالدينار	القيمة بالدولار	الوزن (كغم)	الكمية	بلد المنشأ	الوحدة القياسية	وصف السلعة	HS
		Value(I.D)	Value(\$)	Weight(K.G)	Quantity		Unit		
	United Kingdom	555,531,734	469,199	120,411	117926	المملكة المتحدة	NO.		
	Saudi Arabia	947,200	800	480	32	المملكة العربية السعودية	NO.		
	Jordan	209,536,686	177,273	40,725	16878	المملكة الاردنية الهاشمية	NO.		
	Germany	73,882,000	62,500	3,000	9486	المانيا	NO.		
	Japan	728,112	616	1,000	112	اليابان	NO.		
	China	4,908,004,193	4,147,288	1,215,786	314158	الصين	NO.		
	Denmark	11,967,750	10,125	1,823	203	الدنمارك	NO.		
	United Arab Emirates	1,740,130,032	1,470,024	302,950	11991	الامارات العربية المتحدة	NO.		
	Mexico	14,388,486	12,173	23	1	المكسيك	NO.		
	Egypt	35,034,480	29,640	3,000	1425	جمهورية مصر العربية	NO.		
	European Union	51,433,648	43,490	13,731	16009	الاتحاد الاوربي	NO.		
	Iran	305,953,472	258,508	204,414	199489	ايران	NO.		
	Taiwan (Formosa)	227,912,104	192,801	216,517	71677	تايوان (فرموزا)	NO.		
	Turkey	127,940,576	108,179	31,074	26309	تركيا	NO.		
	Russian Federation	11,252,640	9,520	10,500	20010	روسيا الاتحادية	NO.		
	Vietnam	45,480,996	38,478	21,900	4602	فيتنام	NO.		
	Kazakhstan	21,312,000	18,000	4,500	140	كازخستان	NO.		
	Canada	17,760,000	15,000	1,200	120	كندا	NO.		
		9,362,177,529	7,912,076	3,120,469	7908968	المجموع			

الاستيرادات السلعية (غير النفطية) حسب السلعة وبلد المنشأ لسنة 2018

Imports (non oil) by commodity and origin country for the year 2018

Con. Table (9) - Follow

تابع جدول (9) - يتبع

Commodity	Country	القيمة بالدينار	القيمة بالدولار	الوزن (كغم)	الكمية	بلد المنشأ	الوحدة القياسية	وصف السلعة	HS
		Value(I.D)	Value(\$)	Weight(K.G)	Quantity		Unit		
Other machines and the filters or purification fluid or water purification	European Union	29,550,000	25,000	250	1	الاتحاد الاوربي	NO.	غيرها من آلات وأجهزة ترشيح أو تنقية السوائل أو تنقيه المياه	84212190
	United Arab Emirates	136,160,000	115,000	15,000	80	الامارات العربية المتحدة	NO.		
	Germany	928,256	784	50	1	المانيا	NO.		
	China	16,237,134	13,737	1,804	902	الصين	NO.		
	Jordan	65,955,600	55,800	36,000	180000	المملكة الاردنية الهاشمية	NO.		
	United States of America	892,523,968	716,504	21,500	21	الولايات المتحدة الامريكية	NO.		
	Iran	201,790,304	170,431	36,250	85003	ايران	NO.		
	Italy	66,115,170	55,935	7,000	1	ايطاليا	NO.		
	Turkey	109,431,040	92,560	14,008	1197	تركيا	NO.		
	South Korea	24,549,056	20,734	2,500	14	كوريا الجنوبية	NO.		
			1,543,240,528	1,266,485	134,362	267220	المجموع		
Machines and the filters or purifying beverages other than water	Iran	4,706,400	3,975	21,000	50	ايران	NO.	آلات وأجهزة ترشيح أو تنقية المشروبات عدا المياه	84212200
		4,706,400	3,975	21,000	50	المجموع			
Machinery and equipment for the nomination of mineral oil in an engine that is where the ignition spark, or by pressing	Taiwan (Formosa)	17,878,400	15,100	2,700	11650	تايبوان (فرموزا)	NO.	الات واجهزة لترشيح الزيوت المعدنية في المحركات التي يتم الاشتعال فيها بالشرر أو بالضغط	84212300
	Turkey	56,531,264	47,746	25,912	30767	تركيا	NO.		

الاستيرادات السلعية (غير النفطية) حسب السلعة وبلد المنشأ لسنة 2018

Imports (non oil) by commodity and origin country for the year 2018

Con. Table (9) - Follow

تابع جدول (9) - يتبع

Commodity	Country	القيمة بالدينار	القيمة بالدولار	الوزن (كغم)	الكمية	بلد المنشأ	الوحدة القياسية	وصف السلعة	HS
		Value(I.D)	Value(\$)	Weight(K.G)	Quantity		Unit		
	South Korea	6,380,970,272	5,389,333	2,961,172	9000	كوريا الجنوبية	NO.		
	North Korea	19,996,576	16,889	3,000	15450	كوريا الشمالية	NO.		
	Netherlands	3,101,749,664	2,619,721	1,439,407	3000	هولندا	NO.		
	United States of America	316,943,890	267,723	73,328	14329	الولايات المتحدة الامريكية	NO.		
	China	566,524,610	479,007	530,127	245347	الصين	NO.		
	Iran	1,519,592,960	1,283,440	322,000	4586	ايران	NO.		
	Germany	5,328,000	4,500	2,473	3000	المانيا	NO.		
		11,985,515,636	10,123,459	5,360,119	337129	المجموع			
Other machinery and equipment for filtering or purifying liquids	France	473,600	400	100	20	فرنسا	NO.	غيرها من الات و تجهيزات للترشيح أو تنقية السوائل	84212990
	Turkey	46,434,112	39,218	8,404	5603	تركيا	NO.		
	Egypt	947,200	800	100	400	جمهورية مصر العربية	NO.		
	Taiwan (Formosa)	9,403,328	7,942	1,702	1135	تايوان (فرموزا)	NO.		
	United States of America	7,228,320	6,105	1,308	872	الولايات المتحدة الامريكية	NO.		
	United Kingdom	2,188,032	1,848	550	308	المملكة المتحدة	NO.		
	China	323,763,872	273,483	127,187	258467	الصين	NO.		
		390,438,464	329,796	139,351	266805	المجموع			
Of equipment, filtering or purifying gases. Filters to purify the air inside the engine that is where the ignition spark, or by pressing	European Union	539,634,380	455,772	13,207	27589	الاتحاد الاوربي	NO.	من الات واجهزه ترشيح او تنقية الغازات. مرشحات لتنقية الهواء الداخلى، للمحركات التي يتم الاشتعال فيها بالشرر أو بالضغط	84213100

الاستيرادات السلعية (غير النفطية) حسب السلعة وبلد المنشأ لسنة 2018

Imports (non oil) by commodity and origin country for the year 2018

Con. Table (9) - Follow

تابع جدول (9) - يتبع

Commodity	Country	القيمة بالدينار	القيمة بالدولار	الوزن (كغم)	الكمية	بلد المنشأ	الوحدة القياسية	وصف السلعة	HS
		Value(I.D)	Value(\$)	Weight(K.G)	Quantity		Unit		
	Turkey	47,500,896	40,119	36,217	126725	تركيا	NO.		
	Italy	428,678,240	362,110	2,391	3496	ايطاليا	NO.		
	Iran	6,500,160	5,490	125	1000	ايران	NO.		
	United States of America	412,299,816	348,338	250,705	142535	الولايات المتحدة الامريكية	NO.		
	United Kingdom	2,604,800	2,200	5,032	503	المملكة المتحدة	NO.		
	China	302,638,247	255,815	190,452	785066	الصين	NO.		
	Germany	1,184,000	1,000	40	4	المانيا	NO.		
		1,741,040,539	1,470,844	498,169	1086918	المجموع			
Other machines and the filters or purification of gases	China	457,953,928	387,421	82,000	51025	الصين	NO.	غيرها من آلات وأجهزة ترشيح أو تنقية الغازات	84213900
	United Arab Emirates	92,009,575	77,842	3,000	2000	الامارات العربية المتحدة	NO.		
	Mexico	37,602,301	31,759	33	2	المكسيك	NO.		
	European Union	3,947,213,280	3,333,795	35,000	220	الاتحاد الاوربي	NO.		
	United Kingdom	481,407,320	406,594	2,000	1000	المملكة المتحدة	NO.		
	Turkey	50,008,164	42,290	27,000	40676	تركيا	NO.		
	Egypt	16,850,592	14,256	1,500	10000	جمهورية مصر العربية	NO.		
		5,083,045,160	4,293,957	150,533	104923	المجموع			

الاستيرادات السلعية (غير النفطية) حسب السلعة وبلد المنشأ لسنة 2018

Imports (non oil) by commodity and origin country for the year 2018

Con. Table (9) - Follow

تابع جدول (9) - يتبع

Commodity	Country	القيمة بالدينار	القيمة بالدولار	الوزن (كغم)	الكمية	بلد المنشأ	الوحدة القياسية	وصف السلعة	HS
		Value(I.D)	Value(\$)	Weight(K.G)	Quantity		Unit		
Other centrifuges, including centrifugal dryers; equipment, filtration and purification of liquids or gases.	China	1,661,028,059	1,402,895	9,000	750	الصين	NO.	غيرها من أجهزة الطرد المركزي، بما فيها أجهزة التجفيف بالطرد المركزي؛ آلات وأجهزة ترشيح وتنقية السوائل أو الغازات.	84219900
		1,661,028,059	1,402,895	9,000	750	المجموع			
Devices for washing utensils Alma?dhamn household-type	Turkey	651,200	550	350	1	تركيا	NO.	أجهزة لغسل أواني المائدة من النوع المنزلي	84221100
	Thailand	92,352,000	78,000	26,000	520	تايلند	NO.		
	Italy	10,656,000	9,000	3,000	60	إيطاليا	NO.		
	China	17,750,904	15,006	3,134	194	الصين	NO.		
	European Union	2,706,624	2,286	1,500	850	الاتحاد الاوربي	NO.		
			124,116,728	104,842	33,984	1625	المجموع		
Machinery for cleaning or drying bottles or other receptacles	Iran	8,880,000	7,500	6,000	2	ايران	NO.	آلات وأجهزة لتنظيف أو تجفيف القناني أو الأوعية الأخرى	84222000
	Turkey	224,580,000	190,000	4,000	2	تركيا	NO.		
	China	7,092,000,000	6,000,000	32,000	1600	الصين	NO.		
			7,325,460,000	6,197,500	42,000	1604	المجموع		

الاستيرادات السلعية (غير النفطية) حسب السلعة وبلد المنشأ لسنة 2018

Imports (non oil) by commodity and origin country for the year 2018

Con. Table (9) - Follow

تابع جدول (9) - يتبع

Commodity	Country	القيمة بالدينار	القيمة بالدولار	الوزن (كغم)	الكمية	بلد المنشأ	الوحدة القياسية	وصف السلعة	HS
		Value(I.D)	Value(\$)	Weight(K.G)	Quantity		Unit		
Machines or devices to fill or fill bottles or cans or bags or other receptacles, patches, or paste it; machinery and equipment dam Epsolat of bottles, tubes or similar containers	Turkey	3,792,344,200	3,208,100	52,250	53	تركيا	NO.	آلات أو أجهزة لتعبئة أو سد القناني أو العلب أو الأكياس أو الأوعية الأخرى، أو لصق الرقاع عليها؛ آلات وأجهزة سد بالكبسولات للقناني أو الأنابيب أو الأوعية المماثلة	84223010
	Sweden	35,460,000	30,000	15,000	2000	السويد	NO.		
	Germany	12,787,200	10,800	6,750	9	المانيا	NO.		
	China	6,249,242,808	5,286,587	458,500	421	الصين	NO.		
	Italy	177,540,000	150,000	15,000	3	إيطاليا	NO.		
	European Union	198,912,000	168,000	4,000	14	الاتحاد الاوربي	NO.		
	Iran	2,600,025,854	2,196,132	326,960	1347	ايران	NO.		
	Egypt	3,583,114,800	3,031,400	427,500	423	جمهورية مصر العربية	NO.		
		16,649,426,862	14,081,019	1,305,960	4270	المجموع			
Machines and apparatus for gases added to the drinks	Turkey	5,564,800	4,700	2,000	5	تركيا	NO.	الات واجهزه لاضافه الغازات للمشروبات	84223020
		5,564,800	4,700	2,000	5	المجموع			

الاستيرادات السلعية (غير النفطية) حسب السلعة وبلد المنشأ لسنة 2018

Imports (non oil) by commodity and origin country for the year 2018

Con. Table (9) - Follow

تابع جدول (9) - يتبع

Commodity	Country	القيمة بالدينار	القيمة بالدولار	الوزن (كغم)	الكمية	بلد المنشأ	الوحدة القياسية	وصف السلعة	HS
		Value(I.D)	Value(\$)	Weight(K.G)	Quantity		Unit		
Machinery and other equipment for the packaging or packing of goods (including machinery and equipment Packaging rolled thin "film" can be heat-shrink	Germany	35,460,000	30,000	1,400	7	المانيا	NO.	آلات وأجهزة أخرى لتوضيب أو رزم البضائع (بما فيها آلات وأجهزة تغليف بصفائح رقيقة فيلم" قابلة للانكماش بالحرارة"	84224000
	China	508,344,000	429,500	24,100	19	الصين	NO.		
	Jordan	27,067,800	22,900	2,500	1	المملكة الاردنية الهاشمية	NO.		
	United Kingdom	141,840,000	120,000	15,000	20	المملكة المتحدة	NO.		
	India	7,104,000	6,000	2,000	4	الهند	NO.		
	Iran	144,710,659	122,225	61,060	17	ايران	NO.		
	Italy	99,237,600	83,900	11,200	21	ايطاليا	NO.		
	Turkey	101,764,000	86,000	11,400	22	تركيا	NO.		
			1,065,528,059	900,525	128,660	111	المجموع		
Adzaalat or devices for filling, closing, or filling bottles or cans or bags or other receptacles, patches, or paste it; machinery and equipment dam Epsolat of bottles, tubes or similar containers; machinery and equipment to add gas to the beverage	European Union	22,192,050	18,775	7,196	203	الاتحاد الاوربي	NO.	اجزاءوآلات أو أجهزة لتعبئة أو إغلاق أو سد القناني أو العلب أو الأكياس أو الأوعية الأخرى، أو لصق الرقاع عليها؛ آلات وأجهزة سد بالكبسولات للقناني أو الأنابيب أو الأوعية المماثلة؛ آلات وأجهزة لإضافة الغازات إلى المشروبات	84229000

الاستيرادات السلعية (غير النفطية) حسب السلعة وبلد المنشأ لسنة 2018

Imports (non oil) by commodity and origin country for the year 2018

Con. Table (9) - Follow

تابع جدول (9) - يتبع

Commodity	Country	القيمة بالدينار	القيمة بالدولار	الوزن (كغم)	الكمية	بلد المنشأ	الوحدة القياسية	وصف السلعة	HS
		Value(I.D)	Value(\$)	Weight(K.G)	Quantity		Unit		
	Germany	3,270,208	2,762	653	310	المانيا	NO.		
	France	93,586,172	79,042	3,500	1	فرنسا	NO.		
	Italy	30,636,000	25,875	5,000	1	إيطاليا	NO.		
	Lebanon	35,460,000	30,000	5,000	2	لبنان	NO.		
	United States of America	402,482,504	339,981	27,194	500	الولايات المتحدة الأمريكية	NO.		
	Iran	869,648,000	734,500	14,000	3002	إيران	NO.		
	Turkey	345,790,400	292,475	29,000	4	تركيا	NO.		
		1,803,065,334	1,523,410	91,543	4023	المجموع			
Organs weight of people, including the balance of children; the balance of household	China	4,025,600	3,400	32,000	400	الصين	NO.	أجهزة وزن الأشخاص، بما في ذلك موازين الأطفال؛ موازين منزلية	84231000
	India	4,120,320	3,480	36,160	452	الهند	NO.		
		8,145,920	6,880	68,160	852	المجموع			
Devices to the weight of a fixed amount, scales, and Kabbaben for the packing of bags or packages in a specific weight, including the balance calibration	Turkey	236,800,000	200,000	4,000	2	تركيا	NO.	أجهزة لوزن كمية ثابتة وموازن وقياسين لتعبئة المواد في أكياس أو عبوات بوزن محدد، بما في ذلك موازين المعايرة	84233000
	China	556,649,866	470,210	19,508	8371	الصين	NO.		
		793,449,866	670,210	23,508	8373	المجموع			

الاستيرادات السلعية (غير النفطية) حسب السلعة وبلد المنشأ لسنة 2018

Imports (non oil) by commodity and origin country for the year 2018

Con. Table (9) - Follow

تابع جدول (9) - يتبع

Commodity	Country	القيمة بالدينار	القيمة بالدولار	الوزن (كغم)	الكمية	بلد المنشأ	الوحدة القياسية	وصف السلعة	HS
		Value(I.D)	Value(\$)	Weight(K.G)	Quantity		Unit		
Another weight machines with a capacity exceeding 30 kg weight does not exceed 5000 KG	Turkey	1,879,380	1,590	30	1	تركيا	NO.	اجهزة وزن اخر ذات قدرة وزن تتجاوز 30 كغ ولا تتعدى 5000 كغ	84238200
	United States of America	9,682,752	8,178	1,200	40	الولايات المتحدة الامريكية	NO.		
		11,562,132	9,768	1,230	41	المجموع			
Castanets (shots) for all scales; parts of the equipment or tools weight	United States of America	2,261,440	1,910	250	200	الولايات المتحدة الامريكية	NO.	صنجات (عبارت) لجميع الموازين؛ أجزاء أجهزة أو أدوات وزن	84239000
	Iran	63,936,000	54,000	24,000	12000	ايران	NO.		
		66,197,440	55,910	24,250	12200	المجموع			
Machinery and fire extinguishers, and was packed	South Korea	3,070,404,448	2,593,247	236,000	23000	كوريا الجنوبية	NO.	الات وأجهزة إطفاء الحرائق، وإن كانت معبأة	84241000
	Italy	350,561,088	296,082	6,500	322	ايطاليا	NO.		
	United Arab Emirates	45,270,240	38,235	3,040	758	الامارات العربية المتحدة	NO.		
	Iran	543,363,050	459,275	80,000	8000	ايران	NO.		
	United States of America	55,450,272	46,833	20,450	120	الولايات المتحدة الامريكية	NO.		
	India	178,405,120	150,680	176,720	16680	الهند	NO.		
	Germany	93,885,512	79,329	5,400	400	المانيا	NO.		
	Spain	9,038,754	7,647	2,000	500	اسبانيا	NO.		
	China	1,590,624,137	1,343,505	364,349	37338	الصين	NO.		
	Philippines	52,204,928	44,092	1,500	700	الفلبين	NO.		

الاستيرادات السلعية (غير النفطية) حسب السلعة وبلد المنشأ لسنة 2018

Imports (non oil) by commodity and origin country for the year 2018

Con. Table (9) - Follow

تابع جدول (9) - يتبع

Commodity	Country	القيمة بالدينار	القيمة بالدولار	الوزن (كغم)	الكمية	بلد المنشأ	الوحدة القياسية	وصف السلعة	HS
		Value(I.D)	Value(\$)	Weight(K.G)	Quantity		Unit		
	United Kingdom	33,849,187	28,589	2,000	2	المملكة المتحدة	NO.		
		6,023,056,736	5,087,514	897,959	87820	المجموع			
Other spray guns and similar devices	China	16,581,920	14,005	1,700	1452	الصين	NO.	غيرها من مسدسات رش واجهزة مماثلة	84242090
		16,581,920	14,005	1,700	1452	المجموع			
Machinery and equipment exhaust steam or throwing sand and similar devices	China	111,000,604	93,751	500	1	الصين	NO.	آلات واجهزة نفث البخار أو قذف الرمال واجهزة مماثلة	84243000
	United States of America	70,729,792	59,738	2,000	800	الولايات المتحدة الامريكية	NO.		
	Canada	221,685,447	187,234	400	40	كندا	NO.		
		403,415,843	340,723	2,900	841	المجموع			
Other appliances for irrigation Andma Full of all kinds	United States of America	513,258,080	433,495	5,000	10	الولايات المتحدة الامريكية	NO.	اجهزة آخر لانظمة الري الكامله بجميع انواعها	84248110
	Saudi Arabia	31,218,907	26,367	6,500	1	المملكة العربية السعودية	NO.		
		544,476,987	459,862	11,500	11	المجموع			
Levers with rollers Giralroaf with hoppers and cranes used to lift cars powered electric	China	610,896,640	515,960	15,000	36	الصين	NO.	روافع ذات بكرات غيرالروافع ذات القواديس وغير الروافع المستعملة لرفع السيارات تعمل بمحرك كهربائي	84251100
	Iran	1,065,600	900	1,500	1	ايران	NO.		
		611,962,240	516,860	16,500	37	المجموع			
Fixed lifting devices for cars of a kind used in garages garages	China	4,144,000	3,500	375	18	الصين	NO.	اجهزة رفع ثابتة للسيارات من الانواع المستعملة في المرانب الكراجات	84254100

الاستيرادات السلعية (غير النفطية) حسب السلعة وبلد المنشأ لسنة 2018

Imports (non oil) by commodity and origin country for the year 2018

Con. Table (9) - Follow

تابع جدول (9) - يتبع

Commodity	Country	القيمة بالدينار	القيمة بالدولار	الوزن (كغم)	الكمية	بلد المنشأ	الوحدة القياسية	وصف السلعة	HS
		Value(I.D)	Value(\$)	Weight(K.G)	Quantity		Unit		
		4,144,000	3,500	375	18	المجموع			
Hoists (demons) and other lifting gear, hydraulic	United States of America	8,146,190	6,892	1,500	1	الولايات المتحدة الامريكية	NO.	روافع (عفاريت) وآلات رفع آخر، هيدروليكية	84254200
	Canada	911,496,109	771,147	3,000	2	كندا	NO.		
	Iran	13,704,800	11,575	7,000	202	ايران	NO.		
	China	33,848,400	28,600	37,500	5	الصين	NO.		
	Italy	35,460,000	30,000	1,500	1	ايطاليا	NO.		
		1,002,655,499	848,214	50,500	211	المجموع			
Jsurrafh moving to fixed rules	Italy	3,546,000	3,000	3,000	1	ايطاليا	NO.	جسور رافعة متحركة على قواعد ثابتة	84261100
		3,546,000	3,000	3,000	1	المجموع			
Structures Tndadouhamlat lift and stacking crane's moving "on the tires"	South Korea	62,927,323,168	53,148,077	46,064,200	54	كوريا الجنوبية	NO.	هياكل رفع وتنضيد وجاملات رافعه للتنضيد متحركة "على اطارات "	84261200
	China	52,246,368	44,127	25,035	26	الصين	NO.		
	Italy	280,146,240	236,610	5,000	6	ايطاليا	NO.		
	United States of America	24,616,248	20,791	440	1	الولايات المتحدة الامريكية	NO.		
		63,284,332,024	53,449,605	46,094,675	87	المجموع			
Other mobile bridges, cranes unloading, structures, mobile crane, bridge crane structures and vehicles with high lift and typesetting	China	113,900,800	96,200	21,000	4	الصين	NO.	غيرها من جسور متحركة، روافع تفرغ، هياكل رافعة متحركة، جسور رافعة وعربات ذات هياكل مرتفعة للرفع والتنضيد	84261900

الاستيرادات السلعية (غير النفطية) حسب السلعة وبلد المنشأ لسنة 2018

Imports (non oil) by commodity and origin country for the year 2018

Con. Table (9) - Follow

تابع جدول (9) - يتبع

Commodity	Country	القيمة بالدينار	القيمة بالدولار	الوزن (كغم)	الكمية	بلد المنشأ	الوحدة القياسية	وصف السلعة	HS
		Value(I.D)	Value(\$)	Weight(K.G)	Quantity		Unit		
	United States of America	189,788,650	160,475	9,000	3	الولايات المتحدة الامريكية	NO.		
	Japan	177,855,744	150,216	41,000	7	اليابان	NO.		
	France	35,520,000	30,000	6,000	1	فرنسا	NO.		
		517,065,194	436,891	77,000	15	المجموع			
Cranes (Crane) Tower	European Union	70,140,160	59,240	6,000	2	الاتحاد الاوربي	NO.	روافع (كرين) برجية	84262000
	South Korea	340,352,172	287,946	3,000	1	كوريا الجنوبية	NO.		
	Turkey	520,974,208	440,012	3,500	1	تركيا	NO.		
	Italy	1,587,910,048	1,342,272	18,920	10	ايطاليا	NO.		
	Iran	35,520,000	30,000	3,000	1	ايران	NO.		
	Japan	4,634,095,312	3,918,393	25,000	8	اليابان	NO.		
	United States of America	515,868,105	436,064	3,800	406	الولايات المتحدة الامريكية	NO.		
	Germany	3,401,554,000	2,873,500	15,500	5	المانيا	NO.		
	China	4,819,466,716	4,073,568	117,500	48	الصين	NO.		
	United Arab Emirates	3,560,208,000	3,012,000	15,700	3	الامارات العربية المتحدة	NO.		
		19,486,088,721	16,472,995	211,920	485	المجموع			
Cranes (Crane) mobile structures on the railway line	United States of America	6,514,836,800	5,502,400	754,000	8	الولايات المتحدة الامريكية	NO.	روافع (كرين) بهياكل متحركة على خط حديدي	84263000
	Germany	1,947,680,000	1,645,000	20,000	2	المانيا	NO.		
	Iran	2,368,000	2,000	1,500	1	ايران	NO.		
	Italy	1,697,511,456	1,433,709	12,000	1200	ايطاليا	NO.		
		10,162,396,256	8,583,109	787,500	1211	المجموع			

الاستيرادات السلعية (غير النفطية) حسب السلعة وبلد المنشأ لسنة 2018

Imports (non oil) by commodity and origin country for the year 2018

Con. Table (9) - Follow

تابع جدول (9) - يتبع

Commodity	Country	القيمة بالدينار	القيمة بالدولار	الوزن (كغم)	الكمية	بلد المنشأ	الوحدة القياسية	وصف السلعة	HS
		Value(I.D)	Value(\$)	Weight(K.G)	Quantity		Unit		
Other cranes with arms (abysses); cranes (Crane), including those that are going on a rope air; mobile bridges, cranes unloading or stacking, lifts and structures of mobile crane; vehicles with structures of high lift and typesetting and vehicles (Sharew)	Thailand	155,518,400	131,350	20,000	2	تايلند	NO.	غيرها من روافع ذات أذرع (دركات)؛ روافع (كرين)، بما فيها تلك التي تسير على حبال هوائية؛ جسور متحركة، روافع تفريغ أو تنضيد، جسور رافعة وهياكل رافعة متحركة؛ عربات ذات هياكل مرتفعة للرفع والتنضيد وعربات (شاريو) مزودة برافعة (كرين).	84269900
	Italy	1,128,927,424	953,486	8,500	1200	إيطاليا	NO.		
	China	122,465,856	103,434	9,500	1055	الصين	NO.		
	Germany	49,745,760	42,015	5,000	1	ألمانيا	NO.		
	United Arab Emirates	32,571,840	27,510	8,000	9	الإمارات العربية المتحدة	NO.		
	France	73,408,000	62,000	2,000	1	فرنسا	NO.		
			1,562,637,280	1,319,795	53,000	2268	المجموع		
Self-propelled vehicles are equipped with an electric motor with lifting	United Arab Emirates	26,595,000	22,500	3,000	1	الإمارات العربية المتحدة	NO.	عربات ذاتية الدفع تعمل بمحرك كهربائي مجهزة بمعدات رفع	84271000
	China	95,904,000	81,000	5,000	1	الصين	NO.		
			122,499,000	103,500	8,000	2	المجموع		
Other self-propelled vehicles are equipped with lifting	Germany	97,494,112	82,343	1,000	1	ألمانيا	NO.	عربات أخر ذاتية الدفع مجهزة بمعدات رفع	84272000

الاستيرادات السلعية (غير النفطية) حسب السلعة وبلد المنشأ لسنة 2018

Imports (non oil) by commodity and origin country for the year 2018

Con. Table (9) - Follow

تابع جدول (9) - يتبع

Commodity	Country	القيمة بالدينار	القيمة بالدولار	الوزن (كغم)	الكمية	بلد المنشأ	الوحدة القياسية	وصف السلعة	HS
		Value(I.D)	Value(\$)	Weight(K.G)	Quantity		Unit		
	Portugal	29,907,840	25,260	3,500	6	البرتغال	NO.		
		127,401,952	107,603	4,500	7	المجموع			
Last cranes forklift trucks; other works trucks fitted with lifting typesetting.	Turkey	59,100,000	50,000	2,000	1	تركيا	NO.	عربات اخر بروفان شوكنية؛ عربات آخر للتصيد مزودة بجهاز رفع.	84279000
	France	90,948,818	76,815	3,000	1	فرنسا	NO.		
	Italy	262,085,000	221,500	5,000	2	ايطاليا	NO.		
	Iran	28,368,000	24,000	2,000	1	ايران	NO.		
	Japan	1,682,264,600	1,421,650	153,500	48	اليابان	NO.		
	United States of America	2,126,605,000	1,798,400	117,000	43	الولايات المتحدة الامريكية	NO.		
	Germany	285,640,000	241,250	5,000	2	المانيا	NO.		
	China	1,465,652,492	1,238,511	441,000	147	الصين	NO.		
	United Arab Emirates	216,271,152	182,928	6,000	2	الامارات العربية المتحدة	NO.		
	European Union	9,472,000	8,000	2,000	1	الاتحاد الاوربي	NO.		
	South Korea	63,828,000	54,000	6,000	2	كوريا الجنوبية	NO.		
		6,290,235,062	5,317,054	742,500	250	المجموع			
Lifts for persons or goods with hoppers and cranes	Cuba	59,100,000	50,000	28,000	14	كوبا	NO.	مصاعد للأشخاص أو البضائع وروفان ذات قواديس	84281000
	China	459,588,962	388,453	84,986	410	الصين	NO.		
	European Union	48,380,208	40,887	19,000	7	الاتحاد الاوربي	NO.		
	Saudi Arabia	19,536,000	16,500	2,000	1	المملكة العربية السعودية	NO.		

الاستيرادات السلعية (غير النفطية) حسب السلعة وبلد المنشأ لسنة 2018

Imports (non oil) by commodity and origin country for the year 2018

Con. Table (9) - Follow

تابع جدول (9) - يتبع

Commodity	Country	القيمة بالدينار	القيمة بالدولار	الوزن (كغم)	الكمية	بلد المنشأ	الوحدة القياسية	وصف السلعة	HS
		Value(I.D)	Value(\$)	Weight(K.G)	Quantity		Unit		
	United States of America	988,070,208	835,887	91,742	103	الولايات المتحدة الامريكية	NO.		
	Iran	89,984,000	76,000	62,900	18	ايران	NO.		
	Italy	47,596,846	40,253	6,180	4	ايطاليا	NO.		
	Turkey	8,390,226,856	7,098,184	1,599,111	1797	تركيا	NO.		
	France	423,148,944	357,516	25,000	75	فرنسا	NO.		
	South Korea	4,512,951,058	3,815,224	598,399	452	كوريا الجنوبية	NO.		
	Spain	110,052,000	93,000	25,100	157	اسبانيا	NO.		
		15,148,635,082	12,811,904	2,542,418	3038	المجموع			
Mobile crane or conveyor, pneumatic	South Korea	19,643,744	16,591	18,800	2350	كوريا الجنوبية	NO.	أجهزة رافعة أو ناقلة، تعمل بالهواء المضغوط	84282000
	Turkey	221,640,000	187,500	8,300	1014	تركيا	NO.		
	United States of America	15,073,504	12,731	500	75	الولايات المتحدة الامريكية	NO.		
	China	9,359,520	7,905	2,395	1139	الصين	NO.		
		265,716,768	224,727	29,995	4578	المجموع			
Other devices for lifting and transporting goods or material hoppers	China	6,442,000,736	5,440,879	24,767,833	6650	الصين	NO.	غيرها من أجهزة رفع ونقل للبضائع او المواد ذات قوادر	84283200
		6,442,000,736	5,440,879	24,767,833	6650	المجموع			
Other lifting devices or other transfer of a continuous work of the goods or materials belt	South Korea	548,814,302	464,310	5,000	7	كوريا الجنوبية	NO.	غيرها من أجهزة رفع أو نقل أخرى ذات عمل متواصل للبضائع أو المواد ذات سيور	84283300
		548,814,302	464,310	5,000	7	المجموع			

الاستيرادات السلعية (غير النفطية) حسب السلعة وبلد المنشأ لسنة 2018

Imports (non oil) by commodity and origin country for the year 2018

Con. Table (9) - Follow

تابع جدول (9) - يتبع

Commodity	Country	القيمة بالدينار	القيمة بالدولار	الوزن (كغم)	الكمية	بلد المنشأ	الوحدة القياسية	وصف السلعة	HS
		Value(I.D)	Value(\$)	Weight(K.G)	Quantity		Unit		
Escalators and moving walkways	China	627,148,520	530,355	492,700	1309	الصين	NO.	سلام وممرات متحركة	84284000
	Turkey	49,673,550	42,025	55,000	5252	تركيا	NO.		
		676,822,070	572,380	547,700	6561	المجموع			
Machines and other devices for lifting or for stacking or to load or unload the	Italy	383,769,920	324,130	3,500	29	ايطاليا	NO.	آلات وأجهزة أخرى للرفع أو للتضيد أو للتحميل أو للتفريغ	84289000
		383,769,920	324,130	3,500	29	المجموع			
Rollers compaction machines and self-propelled paving of roads	Germany	211,770,000	179,000	4,500	2	المانيا	NO.	آلات رص ومحادل رصف ذاتيه الدفع للطرق	84294000
	China	124,530,349	105,178	4,500	2	الصين	NO.		
		336,300,349	284,178	9,000	4	المجموع			
Bearings and bearings Bmjarv Omamihellatriq	United Kingdom	348,027,296	294,344	9,000	3	المملكة المتحدة	NO.	محاملات ومحاملات بمجارف أمامية للطرق	84295100
	Japan	904,696,768	764,102	51,000	17	اليابان	NO.		
	Finland	127,088,640	107,520	6,000	2	فنلندا	NO.		
	Italy	65,010,000	55,000	3,000	1	ايطاليا	NO.		
	United States of America	313,774,160	265,240	42,000	14	الولايات المتحدة الامريكية	NO.		
	China	891,736,019	753,355	48,000	16	الصين	NO.		
		2,650,332,883	2,239,561	159,000	53	المجموع			

الاستيرادات السلعية (غير النفطية) حسب السلعة وبلد المنشأ لسنة 2018

Imports (non oil) by commodity and origin country for the year 2018

Con. Table (9) - Follow

تابع جدول (9) - يتبع

Commodity	Country	القيمة بالدينار	القيمة بالدولار	الوزن (كغم)	الكمية	بلد المنشأ	الوحدة القياسية	وصف السلعة	HS	
		Value(I.D)	Value(\$)	Weight(K.G)	Quantity		Unit			
Machines with revolving superstructure over the 360-degree spin	Iran	2,604,800	2,200	226	100	ايران	NO.	آلات ذات هيكل علوي دوار مدى دوراتها 360 درجة	84295200	
	Oman	893,359,400	754,527	12,000	350	سلطنة عمان	NO.			
			895,964,200	756,727	12,226	450	المجموع			
Other bulldozers, bulldozers settlement roads (Ongldozrat) and the settlement of machines and abrasives (Skyscraper), mechanical shovels and extraction machinery and bearings and bearings Bmjarv machines and compaction rollers, self-propelled.	United States of America	181,862,400	153,600	8,500	3	الولايات المتحدة الامريكية	NO.	غيرها من بولدوزرات وجرافات تسوية الطرق (انغلدوزرات) وآلات تسوية وكشط (سكربير)، مجارف آلية وآلات استخراج ومحملات ومحملات بمجارف وآلات رص ومحادل، ذاتية الدفع.	84295900	
	Iran	32,339,520	27,360	3,000	1000	ايران	NO.			
	Sweden	18,912,000	16,000	5,000	1	السويد	NO.			
	China	1,359,834,688	1,149,245	112,000	41	الصين	NO.			
	Japan	1,496,581,280	1,265,420	64,000	20	اليابان	NO.			
	South Korea	220,703,616	186,574	6,500	2	كوريا الجنوبية	NO.			
			3,310,233,504	2,798,199	199,000	1067	المجموع			

الاستيرادات السلعية (غير النفطية) حسب السلعة وبلد المنشأ لسنة 2018

Imports (non oil) by commodity and origin country for the year 2018

Con. Table (9) - Follow

تابع جدول (9) - يتبع

Commodity	Country	القيمة بالدينار	القيمة بالدولار	الوزن (كغم)	الكمية	بلد المنشأ	الوحدة القياسية	وصف السلعة	HS
		Value(I.D)	Value(\$)	Weight(K.G)	Quantity		Unit		
Machines break down the rock or coal drilling machines and tunnels ballistic	United Arab Emirates	20,469,368	17,318	2,500	1	الامارات العربية المتحدة	NO.	آلات تكسير الصخر أو الفحم الحجري وآلات حفر الأنفاق ذاتية الدفع	84303100
	China	120,929,460	102,292	3,500	501	الصين	NO.		
	Singapore	173,569,632	146,844	2,500	1	سنغافورة	NO.		
	Iran	14,800,000	12,500	15,000	1	ايران	NO.		
			329,768,460	278,954	23,500	504	المجموع		
Other machines break down the rock or coal drilling machines and tunnels	China	5,245,985,504	4,430,731	1,337,500	5350	الصين	NO.	غيرها من آلات تكسير الصخر أو الفحم الحجري وآلات حفر الأنفاق	84303900
	Turkey	41,370,000	35,000	87,500	350	تركيا	NO.		
	Germany	295,113,184	249,251	100,000	400	المانيا	NO.		
			5,582,468,688	4,714,982	1,525,000	6100	المجموع		
Other machines to probe the depths of the drilling or self-propelled	Japan	679,616,000	574,000	9,000	3	اليابان	NO.	آلات آخر لسبر الاعماق أو للحفر ذاتية الدفع	84304100
	Canada	10,106,100	8,550	1,200	3	كندا	NO.		
	Austria	53,468,576	45,159	600,000	400	النمسا	NO.		
	United Kingdom	1,892,594,968	1,599,461	16,000	26	المملكة المتحدة	NO.		
	China	28,715,923,445	24,285,939	5,159,954	1788	الصين	NO.		
	United States of America	6,649,869,614	5,618,369	1,025,867	731	الولايات المتحدة الامريكية	NO.		
	India	932,638,384	787,722	992,860	2353	الهند	NO.		

الاستيرادات السلعية (غير النفطية) حسب السلعة وبلد المنشأ لسنة 2018

Imports (non oil) by commodity and origin country for the year 2018

Con. Table (9) - Follow

تابع جدول (9) - يتبع

Commodity	Country	القيمة بالدينار	القيمة بالدولار	الوزن (كغم)	الكمية	بلد المنشأ	الوحدة القياسية	وصف السلعة	HS
		Value(I.D)	Value(\$)	Weight(K.G)	Quantity		Unit		
	United Arab Emirates	300,845,592	254,092	304,000	203	الامارات العربية المتحدة	NO.		
	European Union	931,375,792	786,638	902,080	653	الاتحاد الاوربي	NO.		
	Turkey	182,806,600	154,400	575,500	352	تركيا	NO.		
	Singapore	955,764,384	808,599	500	23	سنغافورة	NO.		
	Italy	368,919,871	312,115	3,483	1	ايطاليا	NO.		
		41,673,929,326	35,235,044	9,590,444	6536	المجموع			
Other machines Okhrsbr depths or drilling	United States of America	34,219,968	28,902	973	2	الولايات المتحدة الامريكية	NO.	غيرها من آلات أخرلسبر الاعماق أو للحفر	84304900
	Kazakhstan	10,728,224	9,061	4,500	16	كازخستان	NO.		
		44,948,192	37,963	5,473	18	المجموع			
Machines and devices to close KD or not self-propelled	India	209,023,123	176,540	4,000	54	الهند	NO.	آلات وأجهزة دك أو رص غير ذاتية الدفع	84306100
	Iran	14,800,000	12,500	12,420	1	ايران	NO.		
		223,823,123	189,040	16,420	55	المجموع			
Parts designed exclusively "for machines or devices of heading 84.25	Jordan	1,293,108,000	1,094,000	525,000	3500	المملكة الاردنية الهاشمية	NO.	اجزاء معده حصرا" للآلات أو الأجهزة الداخلة في البند 84.25	84311000
		1,293,108,000	1,094,000	525,000	3500	المجموع			

الاستيرادات السلعية (غير النفطية) حسب السلعة وبلد المنشأ لسنة 2018

Imports (non oil) by commodity and origin country for the year 2018

Con. Table (9) - Follow

تابع جدول (9) - يتبع

Commodity	Country	القيمة بالدينار	القيمة بالدولار	الوزن (كغم)	الكمية	بلد المنشأ	الوحدة القياسية	وصف السلعة	HS
		Value(I.D)	Value(\$)	Weight(K.G)	Quantity		Unit		
Parts designed exclusively "for elevators transporting people or goods or for cranes with buckets or ladders for mobile machinery and apparatus of heading 84.28	Germany	49,739,742	42,081	4,270	626	المانيا	NO.	اجزاء معدة حصرا" لمساعد نقل الأشخاص أو البضائع أو للروافع ذات القواديس أو للسلام المتحركة للالات والاجهزه الداخلة في البند 84.28	84313100
	Spain	31,080,000	26,250	1,020	68	اسبانيا	NO.		
	United Arab Emirates	1,107,040	935	1,000	4	الامارات العربية المتحدة	NO.		
	European Union	1,598,400	1,350	300	6	الاتحاد الاوربي	NO.		
	Iran	139,936,960	118,190	512,622	10489	ايران	NO.		
	China	185,911,388	157,237	78,453	54965	الصين	NO.		
	Turkey	7,160,721,844	6,047,942	22,800	4428	تركيا	NO.		
	Italy	39,152,864	33,109	8,570	1138	ايطاليا	NO.		
	South Korea	383,522,358	324,469	100,000	2000	كوريا الجنوبية	NO.		
			7,992,770,596	6,751,563	729,035	73724	المجموع		
Other machines or devices of heading 84.28	Iran	616,870,688	521,107	270,314	17889	ايران	NO.	غيرها من الآلات أو الأجهزة الداخلة في البند 84.28	84313900
	South Korea	40,719,328	34,442	13,086	1655	كوريا الجنوبية	NO.		
	India	29,211,648	24,672	16,000	3951	الهند	NO.		
	European Union	206,417,792	174,488	67,770	8947	الاتحاد الاوربي	NO.		
	China	580,055,248	490,322	202,306	30723	الصين	NO.		

الاستيرادات السلعية (غير النفطية) حسب السلعة وبلد المنشأ لسنة 2018

Imports (non oil) by commodity and origin country for the year 2018

Con. Table (9) - Follow

تابع جدول (9) - يتبع

Commodity	Country	القيمة بالدينار	القيمة بالدولار	الوزن (كغم)	الكمية	بلد المنشأ	الوحدة القياسية	وصف السلعة	HS
		Value(I.D)	Value(\$)	Weight(K.G)	Quantity		Unit		
	Germany	872,329,571	736,765	4,000	400	المانيا	NO.		
	United States of America	78,133,344	65,991	19,007	1543	الولايات المتحدة الامريكية	NO.		
		2,423,737,619	2,047,787	592,483	65108	المجموع			
Blades (blades) or bulldozers Alongdozrat of headings (84.26) (84.29) or (84.30)	United States of America	272,320,000	230,000	3,000	1	الولايات المتحدة الامريكية	NO.	شفرات(تصال) البلدوزرات أو الاتغلدوزرات الداخلة في البنود (84.26)(84.29)أو(84.30)	84314200
		272,320,000	230,000	3,000	1	المجموع			
Drills for drilling Abarmen parts for sounding Oalhfr within a sub-items 8430.41 or 8430.49	Russian Federation	1,125,641,137	950,710	45,000	650	روسيا الاتحادية	NO.	مثاقب الحفر للبارمن أجزاء لألات السبر أو الحفر الداخلة في أحد البندين الفرعيين 8430.41 أو 8430.49	84314310
	Japan	165,760,000	140,000	10,000	2	اليابان	NO.		
	Iran	15,964,910,368	13,483,877	1,883,018	125260	ايران	NO.		
	Italy	364,323,904	307,706	11,000	42	ايطاليا	NO.		
	Singapore	1,583,544,352	1,337,453	46,000	271	سنغافورة	NO.		
	Canada	212,056,369,395	179,101,664	87,500	830	كندا	NO.		
	Cuba	18,343,021,728	15,492,417	54,500	18	كوبا	NO.		
	South Korea	31,814,910,202	26,871,551	460,334	255912	كوريا الجنوبية	NO.		
	United States of America	103,800,948,109	87,674,794	1,882,694	4618	الولايات المتحدة الامريكية	NO.		
	Malaysia	25,509,730	21,545	200	1000	ماليزيا	NO.		
	Philippines	7,765,310,176	6,558,539	231,450	1943	الفلبين	NO.		
	North Korea	1,526,176	1,289	118	110	كوريا الشمالية	NO.		

الاستيرادات السلعية (غير النفطية) حسب السلعة وبلد المنشأ لسنة 2018

Imports (non oil) by commodity and origin country for the year 2018

Con. Table (9) - Follow

تابع جدول (9) - يتبع

Commodity	Country	القيمة بالدينار	القيمة بالدولار	الوزن (كغم)	الكمية	بلد المنشأ	الوحدة القياسية	وصف السلعة	HS
		Value(I.D)	Value(\$)	Weight(K.G)	Quantity		Unit		
	European Union	7,389,344	6,241	1,452	1101	الاتحاد الاوربي	NO.		
	United Kingdom	185,055,648	156,297	58,532	78	المملكة المتحدة	NO.		
	Germany	337,235,238	285,309	18,000	15500	المانيا	NO.		
	China	58,263,722,930	49,212,789	2,350,843	34282	الصين	NO.		
	Sweden	666,438,365	562,870	32,500	130	السويد	NO.		
	United Arab Emirates	670,656,992	566,433	28,000	690	الامارات العربية المتحدة	NO.		
	India	1,552,685,760	1,311,390	226,500	141281	الهند	NO.		
	Mexico	1,432,640	1,210	538	1	المكسيك	NO.		
		454,696,392,194	384,044,084	7,428,179	583719	المجموع			
Other parts for sounding Oalhfr within a sub-items 8430.41 or 8430.49	Mexico	30,853,746	26,103	2,035	600	المكسيك	NO.	غيرها من أجزاء لآلات السير أو الحفر الداخلة في أحد البندين الفرعيين 8430.41 أو 8430.49	84314390
	Netherlands	11,682,728,024	9,867,976	4,341	951	هولندا	NO.		
	Saudi Arabia	144,145,078	121,950	4,000	600	المملكة العربية السعودية	NO.		
	Brazil	1,612,116,018	1,363,888	2,000	300	البرازيل	NO.		
	Morocco	108,238,261	91,417	12,000	50	المغرب	NO.		
	Germany	9,097,112,180	7,691,249	9,313,888	3446	المانيا	NO.		
	China	53,566,338,284	45,278,423	775,615	124896	الصين	NO.		
	United Arab Emirates	27,683,719,368	23,383,571	4,095,553	46229	الامارات العربية المتحدة	NO.		
	European Union	22,479,292,392	19,006,475	952,823	63963	الاتحاد الاوربي	NO.		
	Cuba	180,558,713,587	152,498,918	26,374,817	592052	كوبا	NO.		

الاستيرادات السلعية (غير النفطية) حسب السلعة وبلد المنشأ لسنة 2018

Imports (non oil) by commodity and origin country for the year 2018

Con. Table (9) - Follow

تابع جدول (9) - يتبع

Commodity	Country	القيمة بالدينار	القيمة بالدولار	الوزن (كغم)	الكمية	بلد المنشأ	الوحدة القياسية	وصف السلعة	HS
		Value(I.D)	Value(\$)	Weight(K.G)	Quantity		Unit		
	Malaysia	183,734,791	155,412	5,000	636	ماليزيا	NO.		
	Spain	1,121,571,444	947,449	62,000	306	اسبانيا	NO.		
	Vietnam	1,770,546,306	1,495,394	735,000	111	فيتنام	NO.		
	United Kingdom	2,786,373,323	2,353,615	52,362	45656	المملكة المتحدة	NO.		
	South Korea	8,352,491,846	7,064,756	22,400	4375	كوريا الجنوبية	NO.		
	Turkey	2,066,954,729	1,747,066	33,200	4513	تركيا	NO.		
	Canada	3,675,716,749	3,105,722	36,260	6074	كندا	NO.		
	France	2,499,070,635	2,110,703	128,701	10595	فرنسا	NO.		
	Oman	176,658,950	149,292	6,350	578	سلطنة عمان	NO.		
	Singapore	1,922,350,542	1,625,689	30,196	936	سنغافورة	NO.		
	Cech	318,047,264	268,621	3,500	74	تشيك	NO.		
	Norway	552,499,392	466,638	15,799	11	النرويج	NO.		
	Taiwan (Formosa)	402,385,384	339,853	153,500	10810	تايوان (فرموزا)	NO.		
	Thailand	8,364,711	7,065	600	1200	تايلند	NO.		
	Bologna	67,327,371	56,868	2,500	318	بولونيا	NO.		
	Belgium	111,869,447	94,485	10,024	500	بلجيكا	NO.		
	Italy	9,616,618,947	8,127,990	45,805	135499	ايطاليا	NO.		
	Greece	40,897,894	34,542	6,851	10	اليونان	NO.		
	Japan	1,638,491,329	1,383,861	69,401	2766	اليابان	NO.		
	United States of America	69,501,437,630	58,741,334	25,601,094	170394	الولايات المتحدة الامريكية	NO.		
	India	645,631,304	545,598	36,140	1948	الهند	NO.		
	Russian Federation	1,424,782,348	1,203,363	5,090	92	روسيا الاتحادية	NO.		

الاستيرادات السلعية (غير النفطية) حسب السلعة وبلد المنشأ لسنة 2018

Imports (non oil) by commodity and origin country for the year 2018

Con. Table (9) - Follow

تابع جدول (9) - يتبع

Commodity	Country	القيمة بالدينار	القيمة بالدولار	الوزن (كغم)	الكمية	بلد المنشأ	الوحدة القياسية	وصف السلعة	HS
		Value(I.D)	Value(\$)	Weight(K.G)	Quantity		Unit		
		415,847,079,274	351,355,286	68,598,845	1230489	المجموع			
Other parts of the intended solely or principally for machines or apparatus of headings 84.25 until 84.30.	Japan	2,521,920	2,130	500	50	اليابان	NO.	غيرها من أجزاء معدة حصرا أو بصورة رئيسية للألات أو الأجهزة الداخلة في البنود من 84.25 لغاية 84.30.	84314900
	Canada	3,096,160	2,615	654	10	كندا	NO.		
	European Union	33,829,248	28,572	3,411	350	الاتحاد الاوربي	NO.		
	United States of America	14,151,168	11,952	3,978	381	الولايات المتحدة الامريكية	NO.		
	China	15,467,776	13,064	3,151	125	الصين	NO.		
	South Korea	8,008,576	6,764	248	150	كوريا الجنوبية	NO.		
		77,074,848	65,097	11,942	1066	المجموع			
Plows agricultural	China	4,236,352	3,578	800	700	الصين	NO.	محارث زراعية	84321000
	India	2,652,160	2,240	1,200	50	الهند	NO.		
	Turkey	9,931,200	8,400	5,200	36	تركيا	NO.		
		16,819,712	14,218	7,200	786	المجموع			
Machines with disk fragmentation to soften the soil	United States of America	35,460,000	30,000	5,000	1000	الولايات المتحدة الامريكية	NO.	آلات تفتيت ذات أقراص لتنعيم التربة	84322100
	China	35,460,000	30,000	3,000	1000	الصين	NO.		
	Turkey	21,276,000	18,000	5,000	60	تركيا	NO.		
		92,196,000	78,000	13,000	2060	المجموع			

الاستيرادات السلعية (غير النفطية) حسب السلعة وبلد المنشأ لسنة 2018

Imports (non oil) by commodity and origin country for the year 2018

Con. Table (9) - Follow

تابع جدول (9) - يتبع

Commodity	Country	القيمة بالدينار	القيمة بالدولار	الوزن (كغم)	الكمية	بلد المنشأ	الوحدة القياسية	وصف السلعة	HS
		Value(I.D)	Value(\$)	Weight(K.G)	Quantity		Unit		
Other machines break up lumps of soil and buried seeds, herbs and disarmament machinery machines turn the soil	European Union	30,362,034	25,687	56,511	25687	الاتحاد الاوربي	NO.	غيرها من آلات تفتيت كتل التربة وطمر البذار وآلات نزع الأعشاب وآلات تقليب التربة	84322900
	France	16,784,400	14,200	1,000	1	فرنسا	NO.		
	Turkey	4,025,600	3,400	2,300	1360	تركيا	NO.		
	Iran	166,957,024	141,011	124,540	60521	ايران	NO.		
	Saudi Arabia	56,972,400	48,200	106,040	48200	المملكة العربية السعودية	NO.		
	China	175,790,798	148,691	330,969	146224	الصين	NO.		
	Jordan	23,414,238	19,809	43,580	19809	المملكة الاردنية الهاشمية	NO.		
		474,306,494	400,998	664,940	301802	المجموع			
Seeders and planting (for agriculture)	Turkey	39,072,000	33,000	23,500	46	تركيا	NO.	آلات البذر والغرس والشتل (للزراعة)	84323000
		39,072,000	33,000	23,500	46	المجموع			
Machines brushes and distribution of fertilizers and organic fertilizers	United States of America	253,833,318	214,749	290	4	الولايات المتحدة الامريكية	NO.	آلات فرش وتوزيع الأسمدة العضوية والمخصبات	84324000
		253,833,318	214,749	290	4	المجموع			
Machinery and equipment and other tools, which is used in agriculture, horticulture or forestry	Turkey	130,240,000	110,000	3,000	12	تركيا	NO.	آلات وأجهزة وأدوات أخرى مما يستعمل في الزراعة او البساتين او الغابات	84328000
	China	58,796,256	49,659	47,659	55535	الصين	NO.		
		189,036,256	159,659	50,659	55547	المجموع			

الاستيرادات السلعية (غير النفطية) حسب السلعة وبلد المنشأ لسنة 2018

Imports (non oil) by commodity and origin country for the year 2018

Con. Table (9) - Follow

تابع جدول (9) - يتبع

Commodity	Country	القيمة بالدينار	القيمة بالدولار	الوزن (كغم)	الكمية	بلد المنشأ	الوحدة القياسية	وصف السلعة	HS
		Value(I.D)	Value(\$)	Weight(K.G)	Quantity		Unit		
Parts of machinery and equipment which is used in agriculture, horticulture or forestry Ochl to prepare the soil for planting; rollers for gardens or sports stadiums.	India	108,966,700	92,161	24,500	5632	الهند	NO.	اجزاء آلات وأجهزة وأدوات مما يستعمل في الزراعة أو البساتين أو الغابات لتحضير أو شغل التربة أو للزرع؛ محادل للحدائق أو للملاعب الرياضية.	84329000
	China	7,003,360	5,915	5,250	1470	الصين	NO.		
	Turkey	107,790,240	91,110	40,186	154	تركيا	NO.		
	Netherlands	17,049,600	14,400	2,500	2000	هولندا	NO.		
	Iran	12,881,920	10,880	14,500	503	ايران	NO.		
		253,691,820	214,466	86,936	9759	المجموع			
Qasat herbs and grasses for lawns, gardens and playgrounds engine with cutting tool revolves horizontal line	China	4,336,992	3,663	1,758	147	الصين	NO.	قصاصات الاعشاب والحشائش للمروج والحدائق والملاعب بمحرك ذات أداة قص تدور بخط أفقي	84331100
	Switzerland	1,249,120	1,055	500	200	سويسرا	NO.		
	Turkey	4,736,000	4,000	1,000	200	تركيا	NO.		
			10,322,112	8,718	3,258	547	المجموع		
Qasat other herbs and grasses for lawns, gardens and playgrounds	European Union	70,920,000	60,000	30,000	3240	الاتحاد الاوربي	NO.	غيرها من قصاصات الاعشاب والحشائش للمروج والحدائق والملاعب	84331900
	China	14,184,000	12,000	14,000	1177	الصين	NO.		

الاستيرادات السلعية (غير النفطية) حسب السلعة وبلد المنشأ لسنة 2018

Imports (non oil) by commodity and origin country for the year 2018

Con. Table (9) - Follow

تابع جدول (9) - يتبع

Commodity	Country	القيمة بالدينار	القيمة بالدولار	الوزن (كغم)	الكمية	بلد المنشأ	الوحدة القياسية	وصف السلعة	HS
		Value(I.D)	Value(\$)	Weight(K.G)	Quantity		Unit		
		85,104,000	72,000	44,000	4417	المجموع			
Machinery and other equipment to harvest hay (grass)	Spain	5,319,000	4,500	750	150	اسبانيا	NO.	آلات وأجهزة أخرى لحصاد الكلا (الاعشاب)	84333000
	China	11,176,960	9,440	4,362	255	الصين	NO.		
	Iran	7,506,560	6,340	10,000	1500	ايران	NO.		
	Pakistan	16,548,000	14,000	3,000	200	باكستان	NO.		
			40,550,520	34,280	18,112	2105	المجموع		
Presses for straw or fodder, including the collection and packaging presses straw	Iran	38,165,056	32,234	21,150	15	ايران	NO.	مكابس للقش أو العلف، بما فيها مكابس جمع وحزم القش	84334000
	Turkey	476,184,600	402,300	51,949	110	تركيا	NO.		
	China	81,518,400	68,850	9,397	26	الصين	NO.		
			595,868,056	503,384	82,496	151	المجموع		
Agricultural machinery and equipment for harvesting another study	Germany	185,627,520	156,780	12,000	6	المانيا	NO.	آلات زراعية وأجهزة درّاسة أخرى للحصاد	84335200
		185,627,520	156,780	12,000	6	المجموع			
Farm machinery to harvest and reap the roots or tubers	United States of America	74,592,000	63,000	12,000	6	الولايات المتحدة الأمريكية	NO.	آلات زراعية لجني وحصد الجذور أو الدرنتات	84335300
	Germany	11,853,616,080	10,028,440	277,000	692	المانيا	NO.		
	Iran	3,374,400	2,850	16,500	38	ايران	NO.		

الاستيرادات السلعية (غير النفطية) حسب السلعة وبلد المنشأ لسنة 2018

Imports (non oil) by commodity and origin country for the year 2018

Con. Table (9) - Follow

تابع جدول (9) - يتبع

Commodity	Country	القيمة بالدينار	القيمة بالدولار	الوزن (كغم)	الكمية	بلد المنشأ	الوحدة القياسية	وصف السلعة	HS
		Value(I.D)	Value(\$)	Weight(K.G)	Quantity		Unit		
	Turkey	302,099,680	255,520	8,500	3	تركيا	NO.		
	South Korea	3,865,140,000	3,270,000	90,000	30	كوريا الجنوبية	NO.		
		16,098,822,160	13,619,810	404,000	769	المجموع			
Parts of machinery and equipment to harvest and harvesting or threshing agricultural crops including presses straw or fodder; Qasat grass, or weeds; machines for cleaning, sorting or grading eggs, fruit or other agricultural crops, but machinery and appar	India	70,029,716	59,223	20,935	17108	الهند	NO.	اجزاء آلات وأجهزة وأدوات لجنى وحصد أو دراس المحاصيل الزراعية بما فيها مكابس قش أو علف؛ قاصات عشب أو أو حشائش؛ آلات لتنظيف أو تصنيف أو فرز البيض أو الفواكه أو غيرها من المحاصيل الزراعية غير الآلات والأجهزة الداخلة في البند 84.37	84339000
	Jordan	3,404,000	2,875	15,000	25	المملكة الاردنية الهاشمية	NO.		
	United States of America	23,640,000	20,000	240	80	الولايات المتحدة الامريكية	NO.		
	Turkey	61,224,080	51,745	26,080	9127	تركيا	NO.		
	Germany	30,937,920	26,130	2,000	1	المانيا	NO.		
	Cuba	88,760,000	75,000	10,500	500	كوبا	NO.		
	Saudi Arabia	14,184,000	12,000	1,250	170	المملكة العربية السعودية	NO.		
	Iran	34,189,888	28,907	41,320	48	ايران	NO.		
	China	265,820,852	224,795	76,344	14766	الصين	NO.		
		592,190,456	500,675	193,669	41825	المجموع			

الاستيرادات السلعية (غير النفطية) حسب السلعة وبلد المنشأ لسنة 2018

Imports (non oil) by commodity and origin country for the year 2018

Con. Table (9) - Follow

تابع جدول (9) - يتبع

Commodity	Country	القيمة بالدينار	القيمة بالدولار	الوزن (كغم)	الكمية	بلد المنشأ	الوحدة القياسية	وصف السلعة	HS
		Value(I.D)	Value(\$)	Weight(K.G)	Quantity		Unit		
Machinery and equipment dairy industry	Turkey	50,912,000	43,000	5,000	100	تركيا	NO.	آلات وأجهزة صناعة منتجات الألبان	84342000
	Iran	100,111,936	84,554	36,700	20	ايران	NO.		
	China	4,440,000	3,750	3,000	1	الصين	NO.		
		155,463,936	131,304	44,700	121	المجموع			
Machinery and equipment of a modern and Mhars machines and similar devices, which is used in the manufacture of wine, cider, fruit juices or similar beverages.	Iran	1,894,400	1,600	1,660	1	ايران	NO.	الات واجهزة من معاصر ومهارس وآلات واجهزة مماثلة مما يستعمل في صناعة النبيذ أو السيدر أو عصير الفواكه أو المشروبات المماثلة.	84351000
	India	7,104,000	6,000	500	1	الهند	NO.		
		8,998,400	7,600	2,160	2	المجموع			
Parts of contemporary Mhars machines and similar devices, which is used in the manufacture of wine, cider, fruit juices or similar beverages.	Germany	390,061,182	330,001	70,000	700	المانيا	NO.	اجزاء معاصر ومهارس وآلات وأجهزة مماثلة مما يستعمل في صناعة النبيذ أو السيدر أو عصير الفواكه أو المشروبات المماثلة.	84359000
	China	65,010,000	55,000	50,000	500	الصين	NO.		
		455,071,182	385,001	120,000	1200	المجموع			

الاستيرادات السلعية (غير النفطية) حسب السلعة وبلد المنشأ لسنة 2018

Imports (non oil) by commodity and origin country for the year 2018

Con. Table (9) - Follow

تابع جدول (9) - يتبع

Commodity	Country	القيمة بالدينار	القيمة بالدولار	الوزن (كغم)	الكمية	بلد المنشأ	الوحدة القياسية	وصف السلعة	HS
		Value(I.D)	Value(\$)	Weight(K.G)	Quantity		Unit		
Machines and apparatus for breeding and incubation of poultry	China	47,952,000	40,500	7,500	1000	الصين	NO.	آلات وأجهزة للتفريخ والحضانة للطيور الداجنة	84362100
	Belgium	96,841,260	81,930	27,000	54	بلجيكا	NO.		
		144,793,260	122,430	34,500	1054	المجموع			
Other machinery and equipment husbandry Taialdoajn, including spawning and nursery equipment	Turkey	307,556,400	260,200	11,000	11	تركيا	NO.	غيرها من آلات وأجهزة تربية الطيور الدواجن، بما فيها أجهزة التفريخ والحضانة	84362900
	Belgium	451,002,000	381,000	11,000	881	بلجيكا	NO.		
	Italy	1,620,396	1,369	3,800	11	إيطاليا	NO.		
	China	13,734,400	11,600	700	500	الصين	NO.		
		773,913,196	654,169	26,500	1403	المجموع			
Devices incubator for bacteria in the laboratory	Japan	606,208	512	525	42	اليابان	NO.	أجهزة حاضنه للبكتريا في المختبرات	84368010
		606,208	512	525	42	المجموع			
Other machines and other appliances for agricultural laboratories and poultry	India	45,784,096	38,669	1,355	50	الهند	NO.	غيرها من الات واجهزة اخر للمختبرات الزراعيه والدواجن	84368090
	United States of America	26,758,400	22,600	700	29	الولايات المتحدة الامريكية	NO.		
		72,542,496	61,269	2,055	79	المجموع			

الاستيرادات السلعية (غير النفطية) حسب السلعة وبلد المنشأ لسنة 2018

Imports (non oil) by commodity and origin country for the year 2018

Con. Table (9) - Follow

تابع جدول (9) - يتبع

Commodity	Country	القيمة بالدينار	القيمة بالدولار	الوزن (كغم)	الكمية	بلد المنشأ	الوحدة القياسية	وصف السلعة	HS
		Value(I.D)	Value(\$)	Weight(K.G)	Quantity		Unit		
Parts for machinery and equipment poultry breeding birds, including spawning and nursery equipment	China	197,707,872	166,983	800	50	الصين	NO.	اجزاء لآلات وأجهزة تربية الطيور الدواجن، بما فيها أجهزة التفريخ والحضانة	84369100
		197,707,872	166,983	800	50	المجموع			
Other machines and other devices, which is used in agriculture, horticulture or forestry or breeding poultry or bees, including the breeding devices equipped with mechanical or thermal equipment and services and custody of breeding birds in poultry.	China	6,649,932	5,626	3,500	603	الصين	NO.	غيرها من آلات وأجهزة أخرى مما يستعمل في الزراعة أو البساتين أو الأحراج أو تربية الطيور الداجنة أو النحل، بما في ذلك أجهزة الاستنبات المزودة بتجهيزات آلية أو حرارية وأجهزة تفريخ وحضانة الطيور الدواجن.	84369900
		6,649,932	5,626	3,500	603	المجموع			
Machines for cleaning, sorting or sifting seeds, grain or legume land	China	16,576,000	14,000	16,500	502	الصين	NO.	آلات لتنظيف أو تصنيف أو فرز أو غربلة البذور أو الحبوب أو البقول اليابسة	84371000
	Turkey	1,019,529,500	862,500	54,000	10	تركيا	NO.		
		1,036,105,500	876,500	70,500	512	المجموع			

الاستيرادات السلعية (غير النفطية) حسب السلعة وبلد المنشأ لسنة 2018

Imports (non oil) by commodity and origin country for the year 2018

Con. Table (9) - Follow

تابع جدول (9) - يتبع

Commodity	Country	القيمة بالدينار	القيمة بالدولار	الوزن (كغم)	الكمية	بلد المنشأ	الوحدة القياسية	وصف السلعة	HS
		Value(I.D)	Value(\$)	Weight(K.G)	Quantity		Unit		
Machines and other devices for cleaning, sorting or sifting seeds, grain or legume land	China	5,920,000	5,000	500	2	الصين	NO.	آلات واجهزة اخرى لتنظيف أو تصنيف أو فرز أو غربلة البذور أو الحبوب أو البقول اليابسة	84378000
	Iran	12,577,942	10,633	22,460	15	ايران	NO.		
	Turkey	65,416,000	55,250	11,000	12	تركيا	NO.		
			83,913,942	70,883	33,960	29	المجموع		
Ajzaalat and apparatus for cleaning, sorting or sifting seeds, grain or legume land	Iran	12,704,320	10,730	12,000	1	ايران	NO.	اجزاءآلات واجهزة لتنظيف أو تصنيف أو فرز أو غربلة البذور أو الحبوب أو البقول اليابسة	84379000
			12,704,320	10,730	12,000	1	المجموع		
Machinery and equipment for the manufacture of bakery products and bakery industry, luxury or pasta	United States of America	7,577,600	6,400	750	30	الولايات المتحدة الامريكية	NO.	آلات وأجهزة لصناعة منتجات المخابز والمخابز الفاخرة أو لصناعة العجائن الغذائية	84381000
	Iran	23,321,292	19,718	15,620	707	ايران	NO.		
	Turkey	29,126,400	24,600	975	8	تركيا	NO.		
			60,025,292	50,718	17,345	745	المجموع		
Machinery and equipment for the preparation of meat or poultry	China	2,481,664	2,096	500,000	10	الصين	NO.	آلات وأجهزة لتحضير اللحوم أو الطيور	84385000
	Iran	2,994,006	2,533	2,700	250	ايران	NO.		

الاستيرادات السلعية (غير النفطية) حسب السلعة وبلد المنشأ لسنة 2018

Imports (non oil) by commodity and origin country for the year 2018

Con. Table (9) - Follow

تابع جدول (9) - يتبع

Commodity	Country	القيمة بالدينار	القيمة بالدولار	الوزن (كغم)	الكمية	بلد المنشأ	الوحدة القياسية	وصف السلعة	HS
		Value(I.D)	Value(\$)	Weight(K.G)	Quantity		Unit		
	Turkey	23,433,210	19,815	19,200	251	تركيا	NO.		
		28,908,880	24,444	521,900	511	المجموع			
Machines and other devices for the preparation or manufacture of foods or beverages	China	130,240,000	110,000	261,000	1	الصين	NO.	آلات وأجهزة أخرى لتحضير أو صناعة الاطعمه او المشروبات	84388000
		130,240,000	110,000	261,000	1	المجموع			
Machinery for making pulp of fibrous cellulose materials	Iran	8,880,000	7,500	10,000	100	ايران	NO.	آلات وأجهزة لصنع عجائن من مواد ليفية سليلوزية	84391000
		8,880,000	7,500	10,000	100	المجموع			
Machinery for making paper or cardboard	China	109,926,000	93,000	4,000	20	الصين	NO.	آلات وأجهزة لصنع الورق أو الكرتون	84392000
	Iran	3,256,000	2,750	5,000	1	ايران	NO.		
	Turkey	14,208,000	12,000	2,000	2	تركيا	NO.		
	Taiwan (Formosa)	314,393,088	265,984	141,725	1	تايوان (فرموزا)	NO.		
		441,783,088	373,734	152,725	24	المجموع			
Machines and apparatus for love and binding and sewing books and notebooks.	China	3,924,960	3,315	5,415	20	الصين	NO.	آلات وأجهزة لحبك وتجليد وخطاطة الكتب والدفاتر	84401000
	United States of America	21,210,176	17,914	317	3	الولايات المتحدة الامريكية	NO.		
		25,135,136	21,229	5,732	23	المجموع			

الاستيرادات السلعية (غير النفطية) حسب السلعة وبلد المنشأ لسنة 2018

Imports (non oil) by commodity and origin country for the year 2018

Con. Table (9) - Follow

تابع جدول (9) - يتبع

Commodity	Country	القيمة بالدينار	القيمة بالدولار	الوزن (كغم)	الكمية	بلد المنشأ	الوحدة القياسية	وصف السلعة	HS
		Value(I.D)	Value(\$)	Weight(K.G)	Quantity		Unit		
Parts of machinery and equipment for love and binding and sewing books and notebooks.	China	17,760,000	15,000	7,000	1	الصين	NO.	اجزاء آلات وأجهزة لحبك وتجليد وخطاطة الكتب والدفاتر	84409000
		17,760,000	15,000	7,000	1	المجموع			
Machines and devices cutting paper or paperboard	India	8,880,000	7,500	2,000	1	الهند	NO.	آلات وأجهزة قص الورق او الورق المقوى	84411000
		8,880,000	7,500	2,000	1	المجموع			
Machinery for making boxes or tubes Oalsnadik Qualbramal or similar containers, manufactured without molding method	United States of America	46,807,200	39,600	6,000	2	الولايات المتحدة الامريكية	NO.	آلات واجهزة لصنع العلب أوالصناديق أو الأنابيب أوالبراميل أو الأوعية المماثلة، المصنوعة بغير طريقة القولبية	84413000
	China	20,483,200	17,300	4,500	10	الصين	NO.		
		67,290,400	56,900	10,500	12	المجموع			
Machines and other devices to fill the pulp, paper or cardboard, including cutting machines and devices of all kinds.	China	35,460,000	30,000	156,000	156	الصين	NO.	آلات وأجهزة أخرى لشغل عجينة الورق أو الورق أو الكرتون، بما في ذلك آلات وأجهزة القص من جميع الأنواع	84418000
	Italy	3,546,000	3,000	15,000	1	إيطاليا	NO.		
		39,006,000	33,000	171,000	157	المجموع			
Machinery and equipment printing purposes	European Union	4,001,920	3,380	258	12	الاتحاد الاوربي	NO.	الات واجهزه ومعدات الاغراض الطباعة	84423000

الاستيرادات السلعية (غير النفطية) حسب السلعة وبلد المنشأ لسنة 2018

Imports (non oil) by commodity and origin country for the year 2018

Con. Table (9) - Follow

تابع جدول (9) - يتبع

Commodity	Country	القيمة بالدينار	القيمة بالدولار	الوزن (كغم)	الكمية	بلد المنشأ	الوحدة القياسية	وصف السلعة	HS
		Value(I.D)	Value(\$)	Weight(K.G)	Quantity		Unit		
	Netherlands	4,203,200	3,550	200	50	هولندا	NO.		
	United States of America	18,381,346	15,545	1,522	752	الولايات المتحدة الامريكية	NO.		
	United Kingdom	20,128,000	17,000	4,750	19	المملكة المتحدة	NO.		
	Germany	523,239,200	441,925	7,500	31	المانيا	NO.		
	China	15,966,568	13,502	4,970	206	الصين	NO.		
		585,920,234	494,902	19,200	1070	المجموع			
Parts for these machines, devices and equipment for printing purposes	Iran	33,995,502	28,761	4,000	220	ايران	NO.	أجزاء لهذه الآلات والأجهزة والمعدات لاغراض الطباعة	84424000
	China	3,051,904	2,581	1,150	29	الصين	NO.		
		37,047,406	31,342	5,150	249	المجموع			
Printing characters or Roasm (cliché), plates, cylinders and other components printer; stones printer (for lithographic) and Roasm, plates, cylinders, prepared for printing (scanned or grainy or polished, for example)	Egypt	1,006,400	850	40	4	جمهورية مصر العربية	NO.	حروف طباعة او رواسم (كليشيهات) واللوح وأسطوانات وغيرها من العناصر الطباعة؛ أحجار طباعة (البيتوغرافيا) ورواسم واللوح وأسطوانات، محضرة للطبع (ممسوحة أو محببة أو مصقولة، مثلا)	84425000
		1,006,400	850	40	4	المجموع			

الاستيرادات السلعية (غير النفطية) حسب السلعة وبلد المنشأ لسنة 2018

Imports (non oil) by commodity and origin country for the year 2018

Con. Table (9) - Follow

تابع جدول (9) - يتبع

Commodity	Country	القيمة بالدينار	القيمة بالدولار	الوزن (كغم)	الكمية	بلد المنشأ	الوحدة القياسية	وصف السلعة	HS
		Value(I.D)	Value(\$)	Weight(K.G)	Quantity		Unit		
Machinery and equipment for offset printing paper fed roller	Germany	51,712,500	43,750	1,000	6	المانيا	NO.	آلات وأجهزة لطباعة الأوفست تلقم بلفات ورق	84431100
	Vietnam	16,548,000	14,000	8,850	2950	فيتنام	NO.		
		68,260,500	57,750	9,850	2956	المجموع			
Machinery and equipment for offset printing office (fed with leaves of measurement does not exceed 22 × 36 cm)	Iran	6,512,000	5,500	71,300	2	ايران	NO.	آلات وأجهزة لطباعة أوفست المكتب (تلقم بأوراق من قياس لا يتجاوز 22 × 36 سم في)	84431200
		6,512,000	5,500	71,300	2	المجموع			
Other machines and other devices for offset printing	Turkey	2,072,000	1,750	50	1	تركيا	NO.	غيرها من آلات وأجهزة أخرى لطباعة الأوفست	84431900
	India	296,000,000	250,000	8,500	1	الهند	NO.		
		298,072,000	251,750	8,550	2	المجموع			
GRAVURE PRINTING MACHINERY	Turkey	7,104,000	6,000	150	5	تركيا	NO.	آلات وأجهزة طباعة بطريقه الحفر (جرافير)	84434000
		7,104,000	6,000	150	5	المجموع			
TYPE-WRITERS -INK SPRAYED.	United States of America	4,355,670	3,685	154	31	الولايات المتحدة الامريكية	NO.	الات طباعه اخر بنفث الحبر	84435100
	European Union	9,472,000	8,000	1,244	178	الاتحاد الاوربي	NO.		
	China	428,141,978	362,095	26,862	4123	الصين	NO.		
	South Korea	8,524,800	7,200	1,760	160	كوريا الجنوبية	NO.		

الاستيرادات السلعية (غير النفطية) حسب السلعة وبلد المنشأ لسنة 2018

Imports (non oil) by commodity and origin country for the year 2018

Con. Table (9) - Follow

تابع جدول (9) - يتبع

Commodity	Country	القيمة بالدينار	القيمة بالدولار	الوزن (كغم)	الكمية	بلد المنشأ	الوحدة القياسية	وصف السلعة	HS
		Value(I.D)	Value(\$)	Weight(K.G)	Quantity		Unit		
	United Kingdom	29,600,000	25,000	3,889	556	المملكة المتحدة	NO.		
		480,094,448	405,980	33,909	5048	المجموع			
PARTS OF A KIND USED FOR PRINTING MACHINERY, MACHINES FOR USES ANCILLARY TO PRINTING, NOT ELSE WHERE MENTIONED OR INCLUDED	European Union	109,993,974	93,057	8,570	662	الاتحاد الاوربي	NO.	اجزاء لالات الطباعة	84439000
	China	27,960,188	23,617	21,150	7430	الصين	NO.		
	Japan	1,331,446,170	1,126,435	329	9	اليابان	NO.		
	Iran	7,523,136	6,354	7,000	1217	ايران	NO.		
		1,476,923,468	1,249,463	37,049	9318	المجموع			
Machines for the manufacture of yarns or Bbthag withdraw or modify the architecture or textile cutting textile materials synthetic or artificial	Iran	10,638,000	9,000	10,000	10	ايران	NO.	الات لصنع الخيوط ببثق او سحب او تعديل البنية النسيجية او تقطيع المواد النسيجية التركيبية او الاصطناعية	84440000
		10,638,000	9,000	10,000	10	المجموع			
Machines for weaving fabrics of a width exceeding 30 cm, without shuttle	Iran	8,288,000	7,000	2,000	1	ايران	NO.	الات لنسج اقمشة يتجاوز عرضها 30 سم، بدون مكوك	84463000
		8,288,000	7,000	2,000	1	المجموع			

الاستيرادات السلعية (غير النفطية) حسب السلعة وبلد المنشأ لسنة 2018

Imports (non oil) by commodity and origin country for the year 2018

Con. Table (9) - Follow

تابع جدول (9) - يتبع

Commodity	Country	القيمة بالدينار	القيمة بالدولار	الوزن (كغم)	الكمية	بلد المنشأ	الوحدة القياسية	وصف السلعة	HS
		Value(I.D)	Value(\$)	Weight(K.G)	Quantity		Unit		
Other machines and looms of knitted or Baltsnar sewing machines for the manufacture of lace or tulle or gears or embroidery, trimmings, and curling varieties, or tulle website (fillet) or fogging.	Turkey	929,440	785	1,000	1	تركيا	NO.	غيرها من آلات وأنوال للمصنرات أو للخياطة بالتصنير وآلات لصنع المخمرات أو التول أو المستنات أو المطرقات وأصناف العقادة والضفر، أو التول الشبكي (فيليه) أو للتغفير.	84479000
	Iran	8,880,000	7,500	1,500	1	ايران	NO.		
	European Union	319,680,000	270,000	16,000	500	الاتحاد الاوربي	NO.		
			329,489,440	278,285	18,500	502	المجموع		
Washing machines completely self-propelled not exceeding the capacity of each of them from the laundry for 10 kg dry weight	Kazakhstan	16,958,432	14,323	2,800	70	كازخستان	NO.	آلات غسل ذاتية الحركة كليا لا تزيد سعة كل منها من الغسيل الجاف عن 10 كغ وزنا	84501100
	South Korea	80,038,400	67,600	33,500	675	كوريا الجنوبية	NO.		
	Japan	50,846,094	43,017	19,725	789	اليابان	NO.		
	Egypt	115,490,030	97,665	21,533	685	جمهورية مصر العربية	NO.		
	Turkey	4,008,035,370	3,390,684	1,229,783	29176	تركيا	NO.		
	Thailand	2,318,319,364	1,960,091	659,234	20726	تايلند	NO.		
	Italy	10,785,056	9,109	2,750	62	ايطاليا	NO.		

الاستيرادات السلعية (غير النفطية) حسب السلعة وبلد المنشأ لسنة 2018

Imports (non oil) by commodity and origin country for the year 2018

Con. Table (9) - Follow

تابع جدول (9) - يتبع

Commodity	Country	القيمة بالدينار	القيمة بالدولار	الوزن (كغم)	الكمية	بلد المنشأ	الوحدة القياسية	وصف السلعة	HS
		Value(I.D)	Value(\$)	Weight(K.G)	Quantity		Unit		
	Ukraine	177,600	150	70	1	اوكرانيا	NO.		
	Jordan	227,142,576	192,168	181,439	2430	المملكة الاردنية الهاشمية	NO.		
	Germany	35,460,000	30,000	6,000	200	المانيا	NO.		
	China	11,096,364,626	9,385,268	3,236,906	73816	الصين	NO.		
	European Union	4,321,600	3,650	2,500	50	الاتحاد الاوربي	NO.		
	Iran	566,519,960	478,595	564,377	8031	ايران	NO.		
		18,530,459,108	15,672,320	5,960,617	136711	المجموع			
Latest washing machines, drying with integrated centrifugal	China	29,810,040,000	25,220,000	630,000	18000	الصين	NO.	آلات غسل آخر، بأجهزة تجفيف مندمجة تعمل بالطرد المركزي	84501200
	Iran	2,368,000	2,000	600	5	ايران	NO.		
		29,812,408,000	25,222,000	630,600	18005	المجموع			
Other washing machines does not exceed each with a capacity of washing for 10 kg dry weight	Iran	18,008,640	15,210	20,000	420	ايران	NO.	غيرها من آلات غسل لا تزيد سعة كل منها من الغسيل الجاف عن 10 كغ وزنا	84501900
	Egypt	494,088,534	417,531	244,985	5981	جمهورية مصر العربية	NO.		
	Jordan	82,501,120	69,680	27,800	872	المملكة الاردنية الهاشمية	NO.		
	South Korea	157,341,930	133,115	88,850	1777	كوريا الجنوبية	NO.		
	Vietnam	17,730,000	15,000	12,000	480	فيتنام	NO.		
	Cuba	35,460,000	30,000	4,050	162	كوبا	NO.		
	Turkey	36,608,480	30,970	5,150	7	تركيا	NO.		
	Thailand	1,275,816,794	1,079,173	549,685	13070	تايلند	NO.		
	Burundi	14,603,610	12,355	47,700	954	بورندي	NO.		

الاستيرادات السلعية (غير النفطية) حسب السلعة وبلد المنشأ لسنة 2018

Imports (non oil) by commodity and origin country for the year 2018

Con. Table (9) - Follow

تابع جدول (9) - يتبع

Commodity	Country	القيمة بالدينار	القيمة بالدولار	الوزن (كغم)	الكمية	بلد المنشأ	الوحدة القياسية	وصف السلعة	HS
		Value(I.D)	Value(\$)	Weight(K.G)	Quantity		Unit		
	Indonesia	419,855,688	355,091	58,480	2128	اندونيسيا	NO.		
	China	13,040,449,594	11,020,912	5,441,865	131757	الصين	NO.		
	United Arab Emirates	59,100,000	50,000	4,925	197	الامارات العربية المتحدة	NO.		
	European Union	35,460,000	30,000	4,050	162	الاتحاد الاوربي	NO.		
	Kazakhstan	10,073,004	8,522	8,500	170	كازخستان	NO.		
		15,697,097,394	13,267,559	6,518,040	158137	المجموع			
Washing machines each with a capacity increase of laundry for 10 kg dry weight	Iran	1,776,000	1,500	750	1	ايران	NO.	آلات غسل تزيد سعة كل منها من الغسيل الجاف عن 10 كغ وزنا	84502000
		1,776,000	1,500	750	1	المجموع			
Parts of machines for washing clothes and household linens, and was fitted with a device for drying.	Cuba	1,562,880	1,320	30	3	كوبا	NO.	اجزاء آلات لغسل الملابس والبياضات المنزلية، وإن كانت مزودة بجهاز للتجفيف.	84509000
	China	2,766,703,900	2,340,650	342,958	222274	الصين	NO.		
		2,768,266,780	2,341,970	342,988	222277	المجموع			
Dry cleaning machines in the manner	Turkey	32,834,688	27,732	3,500	450	تركيا	NO.	آلات تنظيف بالطريقة الجافة	84511000
		32,834,688	27,732	3,500	450	المجموع			
Other machines and dryers	Iran	1,420,800	1,200	50	1	ايران	NO.	غيرها من الات واجهزه تجفيف	84512900
		1,420,800	1,200	50	1	المجموع			

الاستيرادات السلعية (غير النفطية) حسب السلعة وبلد المنشأ لسنة 2018

Imports (non oil) by commodity and origin country for the year 2018

Con. Table (9) - Follow

تابع جدول (9) - يتبع

Commodity	Country	القيمة بالدينار	القيمة بالدولار	الوزن (كغم)	الكمية	بلد المنشأ	الوحدة القياسية	وصف السلعة	HS
		Value(I.D)	Value(\$)	Weight(K.G)	Quantity		Unit		
Washing machines, or to limit or dye	Egypt	5,328,000	4,500	1,440	12	جمهورية مصر العربية	NO.	آلات غسل أو قصر أو صبغ	84514000
	Iran	44,461,872	37,608	7,500	3	ايران	NO.		
		49,789,872	42,108	8,940	15	المجموع			
Parts of machinery and equipment (other than machines of heading 84.50) for washing or cleaning, or squeezing, drying, or to or CBS (including presses the installation) or to limit or tincture or preparation Ottaghiz or cover or soak the yarn textile or f	Italy	1,287,266,112	1,087,218	22,000	11	ايطاليا	NO.	اجزاء آلات وأجهزة (غير الآلات الداخلة في البند 84.50) لغسل أو تنظيف أو عصر أو تجفيف أو كي أو كيس (بما فيها مكابس التثبيت) أو قصر أو صبغ أو تحضير أو تجهيز أو تغطية أو تشريب الخيوط النسجية أو النسيج أو المصنوعات من مواد نسجية وآلات لتغطية النسيج أو غيرها من ال	84519000
		1,287,266,112	1,087,218	22,000	11	المجموع			
Sewing machines of the kind of domestic	Iran	6,896,800	5,825	582	30	ايران	NO.	آلات خياطة من النوع المنزلي	84521000
	Indonesia	12,413,056	10,484	29,120	1456	اندونيسيا	NO.		
	India	38,912,222	32,908	44,253	663	الهند	NO.		
	European Union	224,960,000	190,000	48,000	800	الاتحاد الاوربي	NO.		
	Turkey	261,711,360	221,040	7,359	215	تركيا	NO.		
	China	1,238,104,328	1,046,104	211,296	17342	الصين	NO.		
		1,782,997,766	1,506,361	340,610	20506	المجموع			

الاستيرادات السلعية (غير النفطية) حسب السلعة وبلد المنشأ لسنة 2018

Imports (non oil) by commodity and origin country for the year 2018

Con. Table (9) - Follow

تابع جدول (9) - يتبع

Commodity	Country	القيمة بالدينار	القيمة بالدولار	الوزن (كغم)	الكمية	بلد المنشأ	الوحدة القياسية	وصف السلعة	HS
		Value(I.D)	Value(\$)	Weight(K.G)	Quantity		Unit		
Sewing machines and other self-Aharkhaada units of heading 84.40	China	8,202,752	6,928	1,500	30	الصين	NO.	الات خياطه اخر وحدات ذاتية الحركة عدا الداخلة في البند 84.40	84522100
		8,202,752	6,928	1,500	30	المجموع			
Furniture, bases and covers for sewing machines, and parts thereof other than those of heading 84.40	China	97,443,200	82,300	6,858	54867	الصين	NO.	أثاث وقواعد وأغطية لآلات الخياطة، وأجزاؤها عدا الداخلة في البند 84.40	84524000
		97,443,200	82,300	6,858	54867	المجموع			
Other parts for sewing machines, except those of heading 84.40	China	4,148,874	3,508	2,000	12650	الصين	NO.	أجزاء أخرى لآلات الخياطة عدا الداخلة في البند 84.40	84529000
		4,148,874	3,508	2,000	12650	المجموع			
Machinery for preparing, tanning or working hides, skins or	United Arab Emirates	21,797,440	18,410	3,500	22	الإمارات العربية المتحدة	NO.	آلات وأجهزة لتحضير أو دباغة أو شغل الصلال أو الجلود	84531000
		21,797,440	18,410	3,500	22	المجموع			
Purification and transfer molten metal	European Union	652,464	552	87	1	الاتحاد الاوربي	NO.	أجهزة لتنقية و تحويل المعادن المصهورة	84541000
		652,464	552	87	1	المجموع			

الاستيرادات السلعية (غير النفطية) حسب السلعة وبلد المنشأ لسنة 2018

Imports (non oil) by commodity and origin country for the year 2018

Con. Table (9) - Follow

تابع جدول (9) - يتبع

Commodity	Country	القيمة بالدينار	القيمة بالدولار	الوزن (كغم)	الكمية	بلد المنشأ	الوحدة القياسية	وصف السلعة	HS
		Value(I.D)	Value(\$)	Weight(K.G)	Quantity		Unit		
Ajzaojhzh to purify and transform molten metal, and ladles and molds alloys and metal casting machines of a kind used in mining operations or refractory metals.	China	283,680,000	240,000	102,400	320	الصين	NO.	اجزاء أجهزة لتنقية وتحويل المعادن المصهورة، ومغارف وقوالب سبائك وآلات صب المعادن من الأنواع المستعملة في عمليات التعدين أو صهر المعادن.	84549000
		283,680,000	240,000	102,400	320	المجموع			
Machines (forming) the cold grinding of metals	China	21,937,920	18,560	800	50	الصين	NO.	آلات (تشكيل) تجليخ على البارد للمعادن	84552200
		21,937,920	18,560	800	50	المجموع			
Cylinder machines (composition), grinding of metals	United Arab Emirates	24,422,368	20,627	2,500	1	الامارات العربية المتحدة	NO.	أسطوانات لآلات (التشكيل) التجليخ للمعادن	84553000
		24,422,368	20,627	2,500	1	المجموع			
Other parts of the machinery grinding mills or metal, and distributed her music CDs.	Iran	18,944,000	16,000	10,000	400	ايران	NO.	اجزاء اخر لآلات تجليخ (ترقيق) او تشكيل المعادن، وأسطواناتها.	84559000
		18,944,000	16,000	10,000	400	المجموع			
Addalih to fill all Moadtaml truncate or remove material or laser light to other belts or other photonic	China	8,288,000	7,000	309	236	الصين	NO.	عددالية لشغل جميع الموانتعمل باقتطاع او ازاله المادة تعمل بالليزر أو بغيره من الأحزمة الضوئية أو الفوتونية الاخر	84561000

الاستيرادات السلعية (غير النفطية) حسب السلعة وبلد المنشأ لسنة 2018

Imports (non oil) by commodity and origin country for the year 2018

Con. Table (9) - Follow

تابع جدول (9) - يتبع

Commodity	Country	القيمة بالدينار	القيمة بالدولار	الوزن (كغم)	الكمية	بلد المنشأ	الوحدة القياسية	وصف السلعة	HS
		Value(I.D)	Value(\$)	Weight(K.G)	Quantity		Unit		
		8,288,000	7,000	309	236	المجموع			
Addalih other models for the drilling of dry method on the semiconductor materials for power	Germany	355,200	300	1,200	300	المانيا	NO.	غيرها من عدداليه لحفر النماذج بالطريقه الجافه على المواد شبه الموصله للكهرباء	84569100
		355,200	300	1,200	300	المجموع			
Machines with multiple filling stations for working metal	Canada	1,460,623,840	1,233,635	10,000	1100	كندا	NO.	آلات ذات محطات شغل متعددة لشغل المعادن	84573000
	Italy	1,728,640,000	1,460,000	300,000	600	ايطاليا	NO.		
	Iran	1,681,280,000	1,420,000	10,000	1000	ايران	NO.		
		4,870,543,840	4,113,635	320,000	2700	المجموع			
Ahzllmaadn machines with digital control	Lebanon	23,640,000	20,000	1,600	8	لبنان	NO.	آلات شحذلمعادن ذات تحكم رقمي	84603100
		23,640,000	20,000	1,600	8	المجموع			

الاستيرادات السلعية (غير النفطية) حسب السلعة وبلد المنشأ لسنة 2018

Imports (non oil) by commodity and origin country for the year 2018

Con. Table (9) - Follow

تابع جدول (9) - يتبع

Commodity	Country	القيمة بالدينار	القيمة بالدولار	الوزن (كغم)	الكمية	بلد المنشأ	الوحدة القياسية	وصف السلعة	HS
		Value(I.D)	Value(\$)	Weight(K.G)	Quantity		Unit		
Other than the number of a mechanism for pruning or calendar or sharpening or polishing or for processing another for working metal or cermets (Sermt) by stone grinding or materials, grinding or product refinement, not machines or processing of teeth gear	Italy	148,249,824	125,211	19,220	1	ايطاليا	NO.	غيرها من عدد آلية لتشذيب أو تقويم أو شحذ أو صقل أو لإجراء عمليات تجهيز آخر لشغل المعادن أو الخلائط المعدنية الخزفية (سيرمت) بواسطة أحجار الجليخ أو مواد الشحذ أو منتجات الصقل، غير آلات صنع أو تجهيز أسنان التروس، الداخلة في البند 84.61.	84609000
	China	855,558,400	722,600	2,500	672	الصين	NO.		
		1,003,808,224	847,811	21,720	673	المجموع			
Machines with a settlement worker Animated deliveries of metals	Iran	16,576,000	14,000	20,000	2000	ايران	NO.	آلات تسوية ذات ادات عامله متحركه للمعادن	84612000
		16,576,000	14,000	20,000	2000	المجموع			
Deployment of machines or cutting of metals	South Korea	3,552,000	3,000	3,000	3	كوريا الجنوبية	NO.	آلات نشر أو قطع للمعادن	84615000
	European Union	9,472,000	8,000	2,500	2	الاتحاد الاوربي	NO.		
	China	1,018,363,824	860,248	58,498	484	الصين	NO.		
	Iran	49,055,170	41,435	39,340	105	ايران	NO.		

الاستيرادات السلعية (غير النفطية) حسب السلعة وبلد المنشأ لسنة 2018

Imports (non oil) by commodity and origin country for the year 2018

Con. Table (9) - Follow

تابع جدول (9) - يتبع

Commodity	Country	القيمة بالدينار	القيمة بالدولار	الوزن (كغم)	الكمية	بلد المنشأ	الوحدة القياسية	وصف السلعة	HS
		Value(I.D)	Value(\$)	Weight(K.G)	Quantity		Unit		
	Thailand	2,723,200	2,300	1,000	1	تايلند	NO.		
	Taiwan (Formosa)	3,552,000	3,000	4,500	9	تايبوان (فرموزا)	NO.		
	Turkey	70,213,400	59,400	9,000	22	تركيا	NO.		
	Canada	3,409,920	2,880	6,000	6	كندا	NO.		
	Vietnam	35,460,000	30,000	12,800	128	فيتنام	NO.		
		1,195,801,514	1,010,263	136,638	760	المجموع			
Other than the number of a mechanism to clear (settle) or scraped or Thqik or Tarb (brooch) or the formation or the Broaching, manufacture or processing of dental transmission, dissemination or cut, other than the number of functioning mechanism truncates	Iran	17,760,000	15,000	25,000	2	ايران	NO.	غيرها من عدد آلية لمسح (تسوية) أو كمشط أو تشقيق أو تفريش (بروش) أو تشكيل أو تقوير أو صنع أو تجهيز أسنان التروس أو نشر أو قطع، وغيرها من عدد آلية تعمل باقتطاع المعدن أو الخلانط المعدنية الخزفية (سيرمت)، غير داخلة ولا مذكورة في مكان آخر.	84619000
	China	2,364,000	2,000	5,000	5	الصين	NO.		
	United Arab Emirates	2,364,000	2,000	5,000	6	الامارات العربية المتحدة	NO.		
	Germany	76,445,850	64,675	2,500	2	المانيا	NO.		
	United States of America	16,030,200	13,539	1,250	400	الولايات المتحدة الامريكية	NO.		
		114,964,050	97,214	38,750	415	المجموع			

الاستيرادات السلعية (غير النفطية) حسب السلعة وبلد المنشأ لسنة 2018

Imports (non oil) by commodity and origin country for the year 2018

Con. Table (9) - Follow

تابع جدول (9) - يتبع

Commodity	Country	القيمة بالدينار	القيمة بالدولار	الوزن (كغم)	الكمية	بلد المنشأ	الوحدة القياسية	وصف السلعة	HS
		Value(I.D)	Value(\$)	Weight(K.G)	Quantity		Unit		
The number of mechanism (including presses) for bending, folding, bending or settlement with digital control	United Arab Emirates	23,640,000	20,000	2,500	1	الامارات العربية المتحدة	NO.	عدد آلية (بما فيها المكابس) للثني أو الطي أو التسوية أو التقويس ذات تحكم رقمي	84622100
	Turkey	30,891,570	26,135	6,000	65790	تركيا	NO.		
		54,531,570	46,135	8,500	65791	المجموع			
Number of other mechanism (including presses) for bending, folding, bending or settlement	China	1,241,100	1,050	150	1	الصين	NO.	غيرها من عدد آلية (بما فيها المكابس) للثني أو الطي أو التسوية أو التقويس	84622900
		1,241,100	1,050	150	1	المجموع			
Number of other mechanism (including presses) for the cut, but the common machinery for punching and shearing of metal together	China	3,546,000	3,000	4,000	1000	الصين	NO.	غيرها من عدد آلية (بما فيها المكابس) للقص، غير الآلات المشتركة للتخريم والقص معا للمعادن	84623900
		3,546,000	3,000	4,000	1000	المجموع			

الاستيرادات السلعية (غير النفطية) حسب السلعة وبلد المنشأ لسنة 2018

Imports (non oil) by commodity and origin country for the year 2018

Con. Table (9) - Follow

تابع جدول (9) - يتبع

Commodity	Country	القيمة بالدينار	القيمة بالدولار	الوزن (كغم)	الكمية	بلد المنشأ	الوحدة القياسية	وصف السلعة	HS
		Value(I.D)	Value(\$)	Weight(K.G)	Quantity		Unit		
Machines (including presses) for punching or nibbling, including machinery for common punching and shearing of metals together with digital control	China	25,961,568	21,927	10,000	20	الصين	NO.	آلات (بما فيها المكابس) للتخريم أو القضم، بما فيها الآلات المشتركة للتخريم والقص معا للمعادن ذات تحكم رقمي	84624100
		25,961,568	21,927	10,000	20	المجموع			
Other hydraulic presses for working metal	Turkey	54,253,800	45,900	18,000	2	تركيا	NO.	غيرها من مكابس هيدروليكية لتشغل المعادن	84629100
	Canada	2,981,146	2,518	1,250	1	كندا	NO.		
	United States of America	13,392,060	11,330	5,000	1	الولايات المتحدة الامريكية	NO.		
	China	2,364,000	2,000	2,000	1	الصين	NO.		
		72,991,006	61,748	26,250	5	المجموع			

الاستيرادات السلعية (غير النفطية) حسب السلعة وبلد المنشأ لسنة 2018

Imports (non oil) by commodity and origin country for the year 2018

Con. Table (9) - Follow

تابع جدول (9) - يتبع

Commodity	Country	القيمة بالدينار	القيمة بالدولار	الوزن (كغم)	الكمية	بلد المنشأ	الوحدة القياسية	وصف السلعة	HS
		Value(I.D)	Value(\$)	Weight(K.G)	Quantity		Unit		
Other than the number of mechanism (including presses) for working metal roads or Balbsam or stereotyping; machines for working metal (including presses) bending or fold or settlement or Baltqoas or cutting or Baltchrim or Balqdm; presses for working meta	Turkey	1,776,000	1,500	2,500	1	تركيا	NO.	غيرها من عدد آلية (بما فيها المكابس) لشغل المعادن بالطرق أو باليصم أو بالقولية؛ آلات لشغل المعادن (بما فيها المكابس) بالثني أو بالطي أو بالتسوية أو بالتقويس أو بالقص أو بالتخريم أو بالقضم؛ مكابس لشغل المعادن أو الكربورات المعدنية، غير تلك المذكورة أعلاه.	84629900
	China	3,676,020	3,110	10,150	8	الصين	NO.		
	Iran	2,545,600	2,150	1,680	1	ايران	NO.		
			7,997,620	6,760	14,330	10	المجموع		
Machines to fill the metal wire or metal alloys	India	832,342,528	702,992	25,000	19	الهند	NO.	آلات لشغل الأسلاك المعدنية او الخلائط المعدنية	84633000
	China	675,990,592	570,938	45,000	150	الصين	NO.		
			1,508,333,120	1,273,930	70,000	169	المجموع		
Deployment of machines for working stone, ceramics, concrete, or a mixture of asbestos	Iran	23,920,352	20,203	24,160	2416	ايران	NO.	الات نشر لشغل الحجر أو الخزف أو الخرسانة أو خليط الحرير الصخري	84641000
	Indonesia	224,580,000	190,000	171,000	11400	اندونيسيا	NO.		

الاستيرادات السلعية (غير النفطية) حسب السلعة وبلد المنشأ لسنة 2018

Imports (non oil) by commodity and origin country for the year 2018

Con. Table (9) - Follow

تابع جدول (9) - يتبع

Commodity	Country	القيمة بالدينار	القيمة بالدولار	الوزن (كغم)	الكمية	بلد المنشأ	الوحدة القياسية	وصف السلعة	HS
		Value(I.D)	Value(\$)	Weight(K.G)	Quantity		Unit		
		248,500,352	210,203	195,160	13816	المجموع			
Other than the number of a mechanism for working stone, ceramics, concrete, or a mixture of asbestos (asbestos) cement or similar mineral filled materials, or for cold working glass.	Malaysia	23,032,795	19,486	2,500	9	ماليزيا	NO.	غيرها من عدد آلية لشغل الحجر أو الخزف أو الخرسانة أو خليط الحرير الصخري (الأسبستوس) بالإسمنت أو لشغل المواد المعدنية المماثلة، أو لشغل الزجاج على البارد.	84649000
	China	414,360,738	350,559	6,000	16	الصين	NO.		
		437,393,533	370,045	8,500	25	المجموع			
Deployment of machines for working wood, cork, bone, hard rubber or hard plastics or similar hard materials.	Turkey	1,432,640	1,210	1,500	3	تركيا	NO.	الات نشر لشغل الخشب أو الفلين أو العظم أو المطاط المقسى أو اللدائن الصلبة أو المواد الصلبة المماثلة.	84659100
		1,432,640	1,210	1,500	3	المجموع			
Settlement or clearing machines; sorting machines or the formation of deductions for working wood, cork, bone hard rubber or	Iran	502,016,000	424,000	46,000	540	ايران	NO.	آلات تسوية أو مسح؛ آلات فرز أو تشكيل بالانقطاع لشغل الخشب أو الفلين أو العظم أو المطاط المقسى	84659200
		502,016,000	424,000	46,000	540	المجموع			

الاستيرادات السلعية (غير النفطية) حسب السلعة وبلد المنشأ لسنة 2018

Imports (non oil) by commodity and origin country for the year 2018

Con. Table (9) - Follow

تابع جدول (9) - يتبع

Commodity	Country	القيمة بالدينار	القيمة بالدولار	الوزن (كغم)	الكمية	بلد المنشأ	الوحدة القياسية	وصف السلعة	HS
		Value(I.D)	Value(\$)	Weight(K.G)	Quantity		Unit		
Bending and bending machines or assembly for working wood, cork, bone, hard rubber or hard plastics or similar hard materials.	Iran	9,921,920	8,380	5,000	5	ايران	NO.	الات ثني وتقويس او تجميع لشغل الخشب أو الفلين أو العظم أو المطاط المقسى أو اللدائن الصلبة أو المواد الصلبة المماثلة.	84659400
		9,921,920	8,380	5,000	5	المجموع			
Slot machines, cut into segments or snippets for working wood, cork, bone, hard rubber or hard plastics or similar hard materials.	Turkey	80,073,408	67,744	9,500	703	تركيا	NO.	الات شق تقطيع الى شرائح او قصاصات لشغل الخشب أو الفلين أو العظم أو المطاط المقسى أو اللدائن الصلبة أو المواد الصلبة المماثلة.	84659600
	Italy	165,480,000	140,000	14,000	28	ايطاليا	NO.		
	Iran	59,205,920	50,005	27,000	3	ايران	NO.		
	China	152,467,990	128,920	26,000	4183	الصين	NO.		
	United States of America	11,840,000	10,000	1,000	1	الولايات المتحدة الامريكية	NO.		
		469,067,318	396,669	77,500	4918	المجموع			
Pregnant women the tools and working capital morsels self-opening (of the equipment mounted on a special machine tools)	Australia	1,158,266,944	978,266	68,000	3400	استراليا	NO.	حوامل الادوات العاملة ورؤوس اللقم ذاتيه الفتح (من التجهيزات الخاصة التي تركيب على العدد الاليه)	84661000
	China	2,281,303,565	1,926,777	142,000	7100	الصين	NO.		

الاستيرادات السلعية (غير النفطية) حسب السلعة وبلد المنشأ لسنة 2018

Imports (non oil) by commodity and origin country for the year 2018

Con. Table (9) - Follow

تابع جدول (9) - يتبع

Commodity	Country	القيمة بالدينار	القيمة بالدولار	الوزن (كغم)	الكمية	بلد المنشأ	الوحدة القياسية	وصف السلعة	HS
		Value(I.D)	Value(\$)	Weight(K.G)	Quantity		Unit		
	Taiwan (Formosa)	47,280,000	40,000	505,500	33700	تايبوان (فرموزا)	NO.		
	Singapore	2,856,500,640	2,412,585	144,000	7200	سنغافورة	NO.		
		6,343,351,149	5,357,628	859,500	51400	المجموع			
Drills, lathes and Milolebatt	Germany	4,438,182	3,751	2,500	1640	المانيا	NO.	مخارط وملولبات	84671910
	European Union	6,926,400	5,850	1,267	324	الاتحاد الاوربي	NO.		
		11,364,582	9,601	3,767	1964	المجموع			
Screwdrivers and screws switches lifting screws Somaliazation	China	16,311,600	13,800	1,250	85000	الصين	NO.	مفكات البراغي واجهزة ربط وفك مسامير الصومله	84671920
		16,311,600	13,800	1,250	85000	المجموع			
Sharpening machines, refine and polish and clear and settle surfaces	Turkey	3,848,000	3,250	1,500	1	تركيا	NO.	الات شحذ وصقل وتلميع وجلي وتسوية الاسطح	84671930
	Iran	53,280,000	45,000	32,000	4	ايران	NO.		
	China	6,512,000	5,500	1,250	2	الصين	NO.		
	European Union	1,874,272	1,583	250	1	الاتحاد الاوربي	NO.		
		65,514,272	55,333	35,000	8	المجموع			
Saws and cutters (circular, with chains, etc.)	Turkey	888,000	750	500	1	تركيا	NO.	مناشير وقاطعات (دائرية ذات سلاسل الخ)	84671940
		888,000	750	500	1	المجموع			

الاستيرادات السلعية (غير النفطية) حسب السلعة وبلد المنشأ لسنة 2018

Imports (non oil) by commodity and origin country for the year 2018

Con. Table (9) - Follow

تابع جدول (9) - يتبع

Commodity	Country	القيمة بالدينار	القيمة بالدولار	الوزن (كغم)	الكمية	بلد المنشأ	الوحدة القياسية	وصف السلعة	HS
		Value(I.D)	Value(\$)	Weight(K.G)	Quantity		Unit		
Hammers to remove the rust and embossing hammers and hammers the hole hammers and concrete cracking and riveting hammers	China	23,640,000	20,000	9,000	8000	الصين	NO.	مطارق لازاله الصدا ومطارق النقش ومطارق الثقب ومطارق تكسير الخرسانه ومطارق البرشمة	84671950
	Italy	5,226,804	4,422	1,000	200	ايطاليا	NO.		
		28,866,804	24,422	10,000	8200	المجموع			
Drills of all kinds, including drills Aldoarhmat-contained electric motor (up to 5 kW)	Turkey	8,159,408	6,892	3,391	1180	تركيا	NO.	مناقب من جميع الأنواع، بما فيها المناقب الدوارة ذات محرك كهربائي مندمج بها (حتى 5 كيلو واط)	84672100
	China	218,566,850	184,600	4,799	227	الصين	NO.		
		226,726,258	191,492	8,190	1407	المجموع			
Electric saws, powered by an integrated (up to 5 kW)	China	108,170,168	91,486	43,771	6115	الصين	NO.	مناشير تعمل بمحرك كهربائي مندمج بها (حتى 5 كيلو واط)	84672200
	Turkey	20,122,000	17,000	8,160	561	تركيا	NO.		
		128,292,168	108,486	51,931	6676	المجموع			
That the number of parts for pneumatic	Iran	1,095,200	925	620	2	ايران	NO.	اجزاء للعدد التي تعمل بالهواء المضغوط	84679200
		1,095,200	925	620	2	المجموع			
Rods for welding direction manually (for metals)	South Korea	23,575,345	19,945	10,000	1200	كوريا الجنوبية	NO.	قصبات للحام توجه يدويا(للمعادن)	84681000
	Turkey	591,000	500	100	7	تركيا	NO.		

الاستيرادات السلعية (غير النفطية) حسب السلعة وبلد المنشأ لسنة 2018

Imports (non oil) by commodity and origin country for the year 2018

Con. Table (9) - Follow

تابع جدول (9) - يتبع

Commodity	Country	القيمة بالدينار	القيمة بالدولار	الوزن (كغم)	الكمية	بلد المنشأ	الوحدة القياسية	وصف السلعة	HS
		Value(I.D)	Value(\$)	Weight(K.G)	Quantity		Unit		
	Indonesia	11,650,560	9,840	11,810	43200	اندونيسيا	NO.		
	United States of America	17,866,560	15,090	33,198	60360	الولايات المتحدة الامريكية	NO.		
	China	767,615,842	649,184	323,844	9861535	الصين	NO.		
		821,299,307	694,559	378,952	9966302	المجموع			
Machines and other devices (Aotqsé to cut metal surfaces)	China	23,640,000	20,000	5,000	2	الصين	NO.	آلات وأجهزة أخرى (لقطع اوتقسية سطوح المعادن)	84688000
	Iran	3,848,000	3,250	2,500	1	ايران	NO.		
	Turkey	25,041,600	21,150	800	1	تركيا	NO.		
	European Union	17,168,000	14,500	2,500	1	الاتحاد الاوربي	NO.		
		69,697,600	58,900	10,800	5	المجموع			
Parts of machinery and equipment for welding, although capable of cutting, other than those of heading 85.15; machinery and equipment used in gas for hardening metal surfaces.	Taiwan (Formosa)	177,600	150	10	1	تايبوان (فرموزا)	NO.	اجزاء آلات وأجهزة لحام، وإن كانت قادرة على القطع، غير تلك الداخلة في البند 85.15؛ آلات وأجهزة تستعمل فيها الغازات لتقسية سطوح المعادن.	84689000
		177,600	150	10	1	المجموع			

الاستيرادات السلعية (غير النفطية) حسب السلعة وبلد المنشأ لسنة 2018

Imports (non oil) by commodity and origin country for the year 2018

Con. Table (9) - Follow

تابع جدول (9) - يتبع

Commodity	Country	القيمة بالدينار	القيمة بالدولار	الوزن (كغم)	الكمية	بلد المنشأ	الوحدة القياسية	وصف السلعة	HS
		Value(I.D)	Value(\$)	Weight(K.G)	Quantity		Unit		
Electronic calculators capable of operating without an external source of electric power and pocket machines, including an arithmetic function, capable of recording and copying, and show information	China	3,547,776,000	3,001,500	120,048	24306	الصين	NO.	آلات حاسبة إلكترونية قادرة على العمل دون مصدر طاقة كهربائية خارجي وآلات جيب متضمنة وظيفة حسابية قادرة على التسجيل والنسخ وإظهار المعلومات	84701000
		3,547,776,000	3,001,500	120,048	24306	المجموع			
Electronic calculators Okhrttdmn tool character	South Korea	11,126,166	9,413	4,500	87	كوريا الجنوبية	NO.	آلات حاسبة إلكترونية أخرتتضمن أداة طابعه	84702100
	United States of America	127,877,034	108,187	3,500	100	الولايات المتحدة الأمريكية	NO.		
	Saudi Arabia	23,640,000	20,000	4,500	200	المملكة العربية السعودية	NO.		
	Iran	149,006,400	125,850	12,450	1220	ايران	NO.		
	Turkey	35,460,000	30,000	6,620	300	تركيا	NO.		
	China	19,697,024	16,636	102	21	الصين	NO.		
	Germany	83,329,818	70,499	800	200	المانيا	NO.		
		450,136,442	380,585	32,472	2128	المجموع			
Other kinds of electronic calculator	Iran	8,501,120	7,180	10,000	500	ايران	NO.	غيرها من آلات حاسبة إلكترونية	84702900
		8,501,120	7,180	10,000	500	المجموع			
Other areas of exchange tickets	Vietnam	57,445,200	48,600	1,580	50	فيتنام	NO.	غيرها من الات صرف تذاكر	84709020
		57,445,200	48,600	1,580	50	المجموع			

الاستيرادات السلعية (غير النفطية) حسب السلعة وبلد المنشأ لسنة 2018

Imports (non oil) by commodity and origin country for the year 2018

Con. Table (9) - Follow

تابع جدول (9) - يتبع

Commodity	Country	القيمة بالدينار	القيمة بالدولار	الوزن (كغم)	الكمية	بلد المنشأ	الوحدة القياسية	وصف السلعة	HS
		Value(I.D)	Value(\$)	Weight(K.G)	Quantity		Unit		
Other calculators and pocket machines capable of recording and copying, and show information, including an arithmetic function; accounting machines, stamping machines stamps, ticket dispensing machines and similar machines, including equipment for the fun	Iran	236,800	200	50	140	ايران	NO.	غيرها من آلات حاسبة وآلات جيب قادرة على التسجيل والنسخ وإظهار المعلومات، ومتضمنة وظيفة حسابية؛ آلات محاسبة، آلات ختم طوابع، آلات صرف تذاكر وما يماثلها من آلات متضمنة تجهيزات لوظيفة حسابية؛ صناديق نقد مسجلة.	84709090
	Turkey	35,520	30	1	2	تركيا	NO.		
		272,320	230	51	142	المجموع			
Machines for processing the digitized information Self, portable, weighing only 10 kg, including at least a central processing unit, a keyboard (keyboard) and display	North Korea	193,602,944	163,516	6,600	660	كوريا الشمالية	NO.	آلات رقميه للمعالجة الذاتية للمعلومات، قابله للحمل ، لا يتجاوز وزنها 10 كغ، متضمنة على الأقل وحدة معالجة مركزية ولوحة مفاتيح (كيبورد) وشاشة عرض	84713000
	Italy	7,092,000	6,000	3,651	18	ايطاليا	NO.		
		200,694,944	169,516	10,251	678	المجموع			

الاستيرادات السلعية (غير النفطية) حسب السلعة وبلد المنشأ لسنة 2018

Imports (non oil) by commodity and origin country for the year 2018

Con. Table (9) - Follow

تابع جدول (9) - يتبع

Commodity	Country	القيمة بالدينار	القيمة بالدولار	الوزن (كغم)	الكمية	بلد المنشأ	الوحدة القياسية	وصف السلعة	HS
		Value(I.D)	Value(\$)	Weight(K.G)	Quantity		Unit		
Other self-propelled machines last to address the information Andmh	Kazakhstan	7,480,512	6,318	650	26	كازخستان	NO.	غيرها من آلات آخر ذاتية الحركة لمعالجة المعلومات بشكل انضمه	84714900
		7,480,512	6,318	650	26	المجموع			
Treatment units, self-digitized, other than those items included in a 8471.41 or 8471.49, whether included or not included in the same casing and one or two of the following types of units: storage unit (memory), the unit of input, and output unit	China	87,885,774	74,228	4,500	12	الصين	NO.	وحدات معالجة رقميه ذاتيه، غير تلك الداخلة في أحد البندين 8471.41 أو 8471.49، سواء تضمنت أم لم تتضمن في الغلاف عنيه واحدا أو اثنين من أنواع الوحدات التالية: وحدة تخزين (ذاكرة)، وحدة إدخال، وحدة إخراج	84715000
		87,885,774	74,228	4,500	12	المجموع			
Photocopy machines	Turkey	14,974,796	12,668	1,168	85	تركيا	NO.	آلات إستنساخ	84721000
	European Union	13,010,000	11,000	1,947	99	الاتحاد الاوربي	NO.		
	China	222,810,932	188,461	26,083	1317	الصين	NO.		
	Saudi Arabia	10,833,600	9,150	3,050	61	المملكة العربية السعودية	NO.		
	United Kingdom	3,616,920	3,060	245	20	المملكة المتحدة	NO.		
	Thailand	13,803,396	11,678	4,500	496	تايلند	NO.		
	Kazakhstan	8,177,076	6,918	2,500	97	كازخستان	NO.		
	South Korea	394,897,120	334,055	32,409	2222	كوريا الجنوبية	NO.		

الاستيرادات السلعية (غير النفطية) حسب السلعة وبلد المنشأ لسنة 2018

Imports (non oil) by commodity and origin country for the year 2018

Con. Table (9) - Follow

تابع جدول (9) - يتبع

Commodity	Country	القيمة بالدينار	القيمة بالدولار	الوزن (كغم)	الكمية	بلد المنشأ	الوحدة القياسية	وصف السلعة	HS
		Value(I.D)	Value(\$)	Weight(K.G)	Quantity		Unit		
	Netherlands	4,144,000	3,500	1,336	13	هولندا	NO.		
		686,267,840	580,490	73,238	4410	المجموع			
Machines for the printing of titles or to impress paintings titles	Iran	12,728,000	10,750	5,000	4	ايران	NO.	الات لطبع العناوين او لصم لوحات العناوين	84722000
	Italy	88,650,000	75,000	35,000	6	ايطاليا	NO.		
		101,378,000	85,750	40,000	10	المجموع			
Sorting machines or folding mail or placed in circumstances or rolled tapes, machines break or closing or sealing mail and machines paste or disable the postage stamps	China	35,460,000	30,000	7,200	6000	الصين	NO.	آلات فرز أو طي المراسلات أو وضعها في ظروف أو لفها بأشرطة، آلات فض أو غلق أو ختم المراسلات، وآلات لصق أو تعطيل الطابع البريدية	84723000
		35,460,000	30,000	7,200	6000	المجموع			
Ticket dispensing machines (other than containing devices that operate calculator or put a coin of heading 84.70	India	6,815,104	5,756	2,760	23	الهند	NO.	الات صرف التذاكر (عدا المشتمله على اجهزة حاسبه او التي تعمل بوضع قطعة نقود الداخلة في البند 84.70	84729010
	China	148,000,000	125,000	500	20	الصين	NO.		
		154,815,104	130,756	3,260	43	المجموع			
Sorting coins and banknotes counting and packaging	Iran	31,257,600	26,400	1,000	3	ايران	NO.	الات فرز قطع النقود واوراق النقد وعدها وتغليفها	84729020

الاستيرادات السلعية (غير النفطية) حسب السلعة وبلد المنشأ لسنة 2018

Imports (non oil) by commodity and origin country for the year 2018

Con. Table (9) - Follow

تابع جدول (9) - يتبع

Commodity	Country	القيمة بالدينار	القيمة بالدولار	الوزن (كغم)	الكمية	بلد المنشأ	الوحدة القياسية	وصف السلعة	HS
		Value(I.D)	Value(\$)	Weight(K.G)	Quantity		Unit		
	Taiwan (Formosa)	2,131,200	1,800	225	15	تايبوان (فرموزا)	NO.		
	Cuba	23,640,000	20,000	1,460	292	كوبا	NO.		
	South Korea	18,738,400	15,850	2,000	530	كوريا الجنوبية	NO.		
	North Korea	4,792,832	4,048	200	40	كوريا الشمالية	NO.		
	China	31,683,840	26,760	39,510	12	الصين	NO.		
		112,243,872	94,858	44,395	892	المجموع			
Other machines and other office equipment (such as machine model Alastnach Hectowerev or stencil machines for the printing of addresses, automated teller machines for banknotes, coins, sorting machines or counted, packaging equipment, pens and land drilli	Cuba	3,546,000	3,000	80	4	كوبا	NO.	غيرها من آلات وأجهزة أخرى للمكاتب (مثل آلات الاستنساخ طراز هكتوغراف أو سنتسل، آلات لطبع العناوين، آلات الصرف الآلي للأوراق النقدية، آلات فرز قطع النقود أو عدها أو تغليفها، أجهزة بري الأقلام وأجهزة التثقيب أو التشبيك).	84729090
		3,546,000	3,000	80	4	المجموع			

الاستيرادات السلعية (غير النفطية) حسب السلعة وبلد المنشأ لسنة 2018

Imports (non oil) by commodity and origin country for the year 2018

Con. Table (9) - Follow

تابع جدول (9) - يتبع

Commodity	Country	القيمة بالدينار	القيمة بالدولار	الوزن (كغم)	الكمية	بلد المنشأ	الوحدة القياسية	وصف السلعة	HS
		Value(I.D)	Value(\$)	Weight(K.G)	Quantity		Unit		
Parts and accessories of the machines involved in the electronic calculator subheadings 8470.10 or 8470.21 or 8470.29	Switzerland	23,640,000	20,000	120	760	سويسرا	NO.	اجزاء ولوازم للآلات الحاسبة الإلكترونية الداخلة في البنود الفرعية 8470.10 أو 8470.21 أو 8470.29	84732100
	Turkey	7,104,000	6,000	200	667	تركيا	NO.		
	Italy	6,050,240	5,110	880	126	إيطاليا	NO.		
	Iran	4,451,840	3,760	4,700	47	إيران	NO.		
	Japan	8,474,940	7,170	750	19	اليابان	NO.		
	India	9,022,080	7,620	2,500	883	الهند	NO.		
	China	1,861,809,206	1,573,593	29,355	768109	الصين	NO.		
	European Union	19,569,152	16,528	2,300	969	الاتحاد الاوربي	NO.		
	Hncara	6,708,544	5,666	189	630	هنكاري	NO.		
			1,946,830,002	1,645,447	40,994	772210	المجموع		
Machines and apparatus, sorting, screening, separating or washing earth, stones or metal ores	United States of America	47,019,960	39,780	4,000	2	الولايات المتحدة الأمريكية	NO.	آلات وأجهزة فرز أو غربلة أو فصل أو غسل الاتربة او الاحجار او خامات المعادن	84741000
		47,019,960	39,780	4,000	2	المجموع			
Machines and apparatus, crushing or grinding or trituration dust, stones or metal ores	Turkey	5,994,000,000	5,062,500	990,315	1710	تركيا	NO.	آلات وأجهزة جرش أو سحق أو سحن الاتربة او الاحجار او خامات المعادن	84742000

الاستيرادات السلعية (غير النفطية) حسب السلعة وبلد المنشأ لسنة 2018

Imports (non oil) by commodity and origin country for the year 2018

Con. Table (9) - Follow

تابع جدول (9) - يتبع

Commodity	Country	القيمة بالدينار	القيمة بالدولار	الوزن (كغم)	الكمية	بلد المنشأ	الوحدة القياسية	وصف السلعة	HS
		Value(I.D)	Value(\$)	Weight(K.G)	Quantity		Unit		
	Iran	47,704,544	40,291	78,400	41	ايران	NO.		
	China	1,681,397,768	1,420,252	262,861	454	الصين	NO.		
	South Korea	156,935,648	132,547	25,929	44	كوريا الجنوبية	NO.		
		7,880,037,960	6,655,590	1,357,505	2249	المجموع			
Concrete or mortar mixers	France	27,301,585,764	23,058,772	2,500	580	فرنسا	NO.	خلاطات الخرسانة أو الملاط	84743100
	United States of America	1,759,814,944	1,486,330	5,950	937	الولايات المتحدة الامريكية	NO.		
	Canada	42,748,829	36,106	700	121	كندا	NO.		
	Singapore	4,251,549,730	3,590,836	3,500	981	سنغافورة	NO.		
	Turkey	425,836,000	360,000	35,200	715	تركيا	NO.		
	Italy	65,243,148	55,104	750	1000	ايطاليا	NO.		
	Iran	3,078,400	2,600	5,000	1	ايران	NO.		
	Japan	990,457,440	836,535	250	90	اليابان	NO.		
	European Union	722,757,408	610,437	500	340	الاتحاد الاوربي	NO.		
	United Arab Emirates	475,747,113	401,813	3,250	1120	الامارات العربية المتحدة	NO.		
	Malaysia	131,114,171	110,738	250	1	ماليزيا	NO.		
	China	23,883,735,960	20,172,075	31,650	4943	الصين	NO.		
	India	428,738,240	362,110	500	290	الهند	NO.		
	United Kingdom	93,974,080	79,370	300	20	المملكة المتحدة	NO.		
	Germany	62,170,064	52,509	250	1	المانيا	NO.		
		60,638,551,291	51,215,335	90,550	11140	المجموع			

الاستيرادات السلعية (غير النفطية) حسب السلعة وبلد المنشأ لسنة 2018

Imports (non oil) by commodity and origin country for the year 2018

Con. Table (9) - Follow

تابع جدول (9) - يتبع

Commodity	Country	القيمة بالدينار	القيمة بالدولار	الوزن (كغم)	الكمية	بلد المنشأ	الوحدة القياسية	وصف السلعة	HS
		Value(I.D)	Value(\$)	Weight(K.G)	Quantity		Unit		
Machines and other devices for mixing or kneading earth, stones or ores of metals	Iran	2,872,384	2,426	3,000	15	ايران	NO.	آلات وأجهزة أخرى لخلط او عجن الاتريه او الاحجار او خامات ا لمعادن	84748000
		2,872,384	2,426	3,000	15	المجموع			
Parts of machinery and equipment sorting and sifting and separation, washing, Jerash, crushing, mixing or kneading earth, stones or ores or other mineral substances, solid (including kneading and powders); machines agglomerating or give shape or molding f	Iran	48,295,360	40,790	58,343	71	ايران	NO.	اجزاء آلات وأجهزة فرز وغربلة وفصل وغسل وجرش وسحق وخلط أو عجن الاترية أو الأحجار أو خامات المعادن أو غيرها من المواد المعدنية الصلبة (بما في ذلك العجن والمساحيق)؛ آلات تكتيل أو إعطاء شكل أو قولبية المحروقات المعدنية الصلبة أو العجن الخزفية أو الإسمنت أو الحج	84749000
	Cuba	294,220,448	248,497	23,901	150	كوبا	NO.		
	Turkey	9,176,000	7,750	4,300	4	تركيا	NO.		
	Italy	15,771,635,392	13,320,638	1,500	140	ايطاليا	NO.		
	Spain	3,546,000	3,000	1,500	9	اسبانيا	NO.		
		16,126,873,200	13,620,675	89,544	374	المجموع			

الاستيرادات السلعية (غير النفطية) حسب السلعة وبلد المنشأ لسنة 2018

Imports (non oil) by commodity and origin country for the year 2018

Con. Table (9) - Follow

تابع جدول (9) - يتبع

Commodity	Country	القيمة بالدينار	القيمة بالدولار	الوزن (كغم)	الكمية	بلد المنشأ	الوحدة القياسية	وصف السلعة	HS
		Value(I.D)	Value(\$)	Weight(K.G)	Quantity		Unit		
Self-vending machines for beverages containing heating or cooling devices	China	42,663,108	36,094	5,157	1031	الصين	NO.	الات البيع الذاتي للمشروبات محتوية على أجهزة تسخين أو تبريد	84762100
		42,663,108	36,094	5,157	1031	المجموع			
Other areas containing heating or cooling devices	China	283,680,000	240,000	51,240	3416	الصين	NO.	الات اخر محتوية على أجهزة تسخين أو تبريد	84768100
	Kuwait	28,569,920	24,130	2,700	180	الكويت	NO.		
	United States of America	21,667,200	18,300	750	1	الولايات المتحدة الامريكية	NO.		
	Cech	11,697,920	9,880	800	1	تشيك	NO.		
	Netherlands	2,482,200	2,100	800	1	هولندا	NO.		
			348,097,240	294,410	56,290	3599	المجموع		
Injection molding machines for working rubber or plastics	Turkey	786,160,000	665,000	24,000	14	تركيا	NO.	آلات قولبة بالحقن لشغل المطاط او اللدائن	84771000
	Iran	37,899,840	32,010	40,700	1005	ايران	NO.		
	United Kingdom	9,472,000	8,000	1,200	2	المملكة المتحدة	NO.		
	China	63,441,088	53,582	26,363	99	الصين	NO.		
			896,972,928	758,592	92,263	1120	المجموع		
Blow molding machines for working rubber or plastics	China	1,776,000	1,500	375	1500	الصين	NO.	آلات قولبة بالنفخ لشغل المطاط او اللدائن	84773000
	Turkey	3,546,000	3,000	6,000	6	تركيا	NO.		
			5,322,000	4,500	6,375	1506	المجموع		

الاستيرادات السلعية (غير النفطية) حسب السلعة وبلد المنشأ لسنة 2018

Imports (non oil) by commodity and origin country for the year 2018

Con. Table (9) - Follow

تابع جدول (9) - يتبع

Commodity	Country	القيمة بالدينار	القيمة بالدولار	الوزن (كغم)	الكمية	بلد المنشأ	الوحدة القياسية	وصف السلعة	HS
		Value(I.D)	Value(\$)	Weight(K.G)	Quantity		Unit		
Other machines and other devices for molding or giving form	China	2,072,000	1,750	500	1	الصين	NO.	غيرها من آلات وأجهزة أخرى للقبولية أو لإعطاء الشكل	84775900
		2,072,000	1,750	500	1	المجموع			
Machinery and Ojzhakhary for working rubber or plastics or for the manufacture of products from these materials, not specified or included elsewhere in this chapter.	Germany	9,456,000	8,000	10,000	2	المانيا	NO.	آلات وأجهزة أخرى لشغل المطاط أو اللدائن أو لصنع منتجات من هذه المواد، غير مذكورة ولا داخلة في مكان آخر من هذا الفصل.	84778000
	Turkey	19,832,000	16,750	5,000	13	تركيا	NO.		
		29,288,000	24,750	15,000	15	المجموع			
Parts of machines and apparatus for preparing or making up tobacco, not specified or included elsewhere in this chapter.	United Arab Emirates	3,430,077,600	2,897,025	4,298	190	الامارات العربية المتحدة	NO.	اجزاء آلات وأجهزة لتحضير أو تصنيع التبغ، غير مذكورة ولا داخلة في مكان آخر من هذا الفصل.	84789000
		3,430,077,600	2,897,025	4,298	190	المجموع			
Areas brushes gravel or asphalt on the roads	Iran	16,978,560	14,340	11,220	5	ايران	NO.	الات فرش الحصى او الاسفلت على الطرق	84791020
		16,978,560	14,340	11,220	5	المجموع			

الاستيرادات السلعية (غير النفطية) حسب السلعة وبلد المنشأ لسنة 2018

Imports (non oil) by commodity and origin country for the year 2018

Con. Table (9) - Follow

تابع جدول (9) - يتبع

Commodity	Country	القيمة بالدينار	القيمة بالدولار	الوزن (كغم)	الكمية	بلد المنشأ	الوحدة القياسية	وصف السلعة	HS
		Value(I.D)	Value(\$)	Weight(K.G)	Quantity		Unit		
Devices Nkfit traffic signs on roads	United Arab Emirates	35,460,000	30,000	17,785	15000	الامارات العربية المتحدة	NO.	اجهزه نخطيط علامات المرور على الطرق	84791030
		35,460,000	30,000	17,785	15000	المجموع			
Machinery and equipment for the extraction or preparation of oils or fats of animal or fixed vegetable	France	835,674,000	707,000	10,000	10	فرنسا	NO.	آلات وأجهزة لاستخراج أو تحضير الزيوت أو الدهون النباتية الثابتة أو الحيوانية	84792000
		835,674,000	707,000	10,000	10	المجموع			
Presses for making particle board or fiber boards, of wood or other fibrous materials, machinery and other devices to treat wood or cork	China	14,208,000	12,000	3,500	10	الصين	NO.	مكابس لصنع ألواح الجزيئات أو ألواح الألياف من خشب أو غيرها من المواد اللصيقية وآلات وأجهزة أخرى لمعالجة الخشب أو القلن	84793000
		14,208,000	12,000	3,500	10	المجموع			
Machinery and mechanical appliances for metal processing devices including electric wires wrapped	China	1,445,664,000	1,221,000	800	1	الصين	NO.	الات واجهزه اليه لمعالجة المعادن بما في ذلك أجهزة لف الأسلاك الكهربائية	84798100
		1,445,664,000	1,221,000	800	1	المجموع			

الاستيرادات السلعية (غير النفطية) حسب السلعة وبلد المنشأ لسنة 2018

Imports (non oil) by commodity and origin country for the year 2018

Con. Table (9) - Follow

تابع جدول (9) - يتبع

Commodity	Country	القيمة بالدينار	القيمة بالدولار	الوزن (كغم)	الكمية	بلد المنشأ	الوحدة القياسية	وصف السلعة	HS
		Value(I.D)	Value(\$)	Weight(K.G)	Quantity		Unit		
Machinery and Ojzhakhar for mixing or kneading or broken or the grinding or crushing or screening or sifting or for smoothing or EC or to move	European Union	963,330	815	1,500	2	الاتحاد الاوربي	NO.	آلات وأجهزة آخر للخلط أو للعجن أو للكسر أو للجرش أو للسحق أو للغريلة أو للنخل أو للتجاس أو للإستحلاب أو للتحرريك	84798200
	Turkey	595,280,520	502,860	67,500	73	تركيا	NO.		
	Iran	34,716,604	29,322	29,340	47	ايران	NO.		
	India	27,303,040	23,060	1,250	5	الهند	NO.		
	China	6,159,402	5,211	2,500	16	الصين	NO.		
			664,422,896	561,268	102,090	143	المجموع		
Devices wetting and drying air from the species is provided for in clauses 84.15. Or 84.24	Singapore	2,586,997,364	2,184,964	9,000	256	سنغافورة	NO.	اجهزه ترطيب وتجفيف الهواء من غير الانواع المنصوص عنها في البندين 84.15 او 84.24	84798940
	United States of America	7,992,000	6,750	2,500	3375	الولايات المتحدة الامريكية	NO.		
			2,594,989,364	2,191,714	11,500	3631	المجموع		
Areas to paint the poles of electric welding	China	34,957,600	29,525	5,000	100	الصين	NO.	الات لطلاء اقطاب اللحام الكهربائي	84798970
			34,957,600	29,525	5,000	100	المجموع		
Bells and clothes diver divers equipped with mineral compositions to him	China	2,148,861,816	1,817,988	116,021	5172	الصين	NO.	نواقيس الغطاس وملابس الغواصين المعدنيه المجهزه بتركيبات اليه	84798994

الاستيرادات السلعية (غير النفطية) حسب السلعة وبلد المنشأ لسنة 2018

Imports (non oil) by commodity and origin country for the year 2018

Con. Table (9) - Follow

تابع جدول (9) - يتبع

Commodity	Country	القيمة بالدينار	القيمة بالدولار	الوزن (كغم)	الكمية	بلد المنشأ	الوحدة القياسية	وصف السلعة	HS
		Value(I.D)	Value(\$)	Weight(K.G)	Quantity		Unit		
		2,148,861,816	1,817,988	116,021	5172	المجموع			
Other machines and mechanical appliances with its own function, not specified or included elsewhere in this chapter.	China	621,600	525	150	1	الصين	NO.	غيرها من آلات وأجهزة آلية ذات وظيفة خاصة بها، غير مذكورة ولا داخلة في مكان آخر من هذا الفصل.	84798999
		621,600	525	150	1	المجموع			
Parts of machinery and mechanical appliances with its own function, not specified or included elsewhere in this chapter.	United States of America	179,776,536	151,948	23,363	9717	الولايات المتحدة الأمريكية	NO.	اجزاء آلات وأجهزة آلية ذات وظيفة خاصة بها، غير مذكورة ولا داخلة في مكان آخر من هذا الفصل.	84799000
	European Union	581,794,320	492,151	197,410	4201	الاتحاد الاوربي	NO.		
	United Arab Emirates	699,744	592	296	36	الامارات العربية المتحدة	NO.		
	Hncara	1,480,705,584	1,252,712	626,356	36	هنكاري	NO.		
	India	3,546,000	3,000	1,500	36	الهند	NO.		
	Slovak	8,266,908	6,994	2,137	376	سلوفاكية	NO.		
	Slovenia	21,622,326	18,293	5,826	187	سلوفينيا	NO.		
	Singapore	68,859,774	58,257	320	36	سنغافورة	NO.		
	Canada	4,086,174	3,457	1,729	72	كندا	NO.		
	South Korea	262,766,043	222,303	22,736	2299	كوريا الجنوبية	NO.		
	China	12,658,851,380	10,695,258	640,583	10488	الصين	NO.		

الاستيرادات السلعية (غير النفطية) حسب السلعة وبلد المنشأ لسنة 2018

Imports (non oil) by commodity and origin country for the year 2018

Con. Table (9) - Follow

تابع جدول (9) - يتبع

Commodity	Country	القيمة بالدينار	القيمة بالدولار	الوزن (كغم)	الكمية	بلد المنشأ	الوحدة القياسية	وصف السلعة	HS
		Value(I.D)	Value(\$)	Weight(K.G)	Quantity		Unit		
		15,270,974,789	12,904,965	1,522,256	27484	المجموع			
The rules of bottom of the molds for metal	European Union	7,104,000	6,000	2,000	10	الاتحاد الاوربي	NO.	قواعد قعر للقوالب للمعادن	84802000
		7,104,000	6,000	2,000	10	المجموع			
Typified models of wood or iron	Iran	39,960,000	33,750	32,280	35	ايران	NO.	نماذج قولبه من خشب او حديد	84803010
	Turkey	3,226,400	2,725	44,000	9	تركيا	NO.		
		43,186,400	36,475	76,280	44	المجموع			
Moulds for metal or metal Alkrburat for injection molding or pressing	Turkey	19,240,000	16,250	8,000	1	تركيا	NO.	قوالب للمعادن أو الكربورات المعدنية للقوالب بالحقن أو بالضغظ	84804100
	European Union	1,170,503,584	988,601	15,705	5	الاتحاد الاوربي	NO.		
	China	7,294,658,159	6,161,029	113,335	22	الصين	NO.		
	United States of America	660,117,912	557,532	4,327	10	الولايات المتحدة الامريكية	NO.		
	Iran	12,769,440	10,785	7,190	60	ايران	NO.		
		9,157,289,095	7,734,197	148,557	98	المجموع			
Other molds for metal or metal Alkrburat	South Korea	49,332,544	41,666	1,540	1000	كوريا الجنوبية	NO.	غيرها من قوالب للمعادن أو الكربورات المعدنية	84804900
		49,332,544	41,666	1,540	1000	المجموع			
Moulds, metal	European Union	1,184,000	1,000	143	2	الاتحاد الاوربي	NO.	قوالب للمواد المعدنية	84806000
	China	4,475,520	3,780	1,000	2000	الصين	NO.		
	Iran	7,151,360	6,040	22,000	1700	ايران	NO.		
	Egypt	888,000	750	1,000	100	جمهورية مصر العربية	NO.		
		13,698,880	11,570	24,143	3802	المجموع			

الاستيرادات السلعية (غير النفطية) حسب السلعة وبلد المنشأ لسنة 2018

Imports (non oil) by commodity and origin country for the year 2018

Con. Table (9) - Follow

تابع جدول (9) - يتبع

Commodity	Country	القيمة بالدينار	القيمة بالدولار	الوزن (كغم)	الكمية	بلد المنشأ	الوحدة القياسية	وصف السلعة	HS
		Value(I.D)	Value(\$)	Weight(K.G)	Quantity		Unit		
Molds for rubber or plastics for injection molding or compression	China	35,460,000	30,000	4,000	4	الصين	NO.	قوالب للمطاط أو اللدائن للقولبة بالحقن أو الضغط	84807100
	Iran	6,819,840	5,760	11,620	2	ايران	NO.		
		42,279,840	35,760	15,620	6	المجموع			
Pressure reducing valves (varieties of faucets, pipes industry)	Italy	483,762,201	408,583	1,200	1500	ايطاليا	NO.	صمامات تخفيض الضغط (من اصناف صناعه الحنفيات والمواسير)	84811000
	France	425,638,528	359,492	400	500	فرنسا	NO.		
	China	393,356,685	332,227	7,400	18780	الصين	NO.		
	United Arab Emirates	113,669,920	96,005	400	500	الامارات العربية المتحدة	NO.		
	European Union	3,137,600	2,650	400	500	الاتحاد الاوربي	NO.		
	United Kingdom	452,469,389	382,153	400	500	المملكة المتحدة	NO.		
	South Korea	1,554,783,808	1,313,162	1,700	1450	كوريا الجنوبية	NO.		
	Turkey	4,964,400	4,200	3,000	4200	تركيا	NO.		
	United States of America	13,189,760	11,140	450	5500	الولايات المتحدة الامريكية	NO.		
		3,444,972,291	2,909,612	15,350	33430	المجموع			
Valves for the work of transmission Balheidrelik oil or compressed air (for faucets, pipes)	European Union	782,364,618	661,899	60,247	10252	الاتحاد الاوربي	NO.	صمامات لأعمال نقل الحركة بالهيدروليك الزيتي أو بالهواء المضغوط (للحنفيات والمواسير)	84812000

الاستيرادات السلعية (غير النفطية) حسب السلعة وبلد المنشأ لسنة 2018

Imports (non oil) by commodity and origin country for the year 2018

Con. Table (9) - Follow

تابع جدول (9) - يتبع

Commodity	Country	القيمة بالدينار	القيمة بالدولار	الوزن (كغم)	الكمية	بلد المنشأ	الوحدة القياسية	وصف السلعة	HS
		Value(I.D)	Value(\$)	Weight(K.G)	Quantity		Unit		
	United States of America	128,496,629	108,710	9,884	1671	الولايات المتحدة الامريكية	NO.		
	France	443,205,746	374,963	34,088	5768	فرنسا	NO.		
	South Korea	505,855,457	427,966	38,907	6584	كوريا الجنوبية	NO.		
	Spain	226,870,243	191,938	17,449	2953	اسبانيا	NO.		
	China	3,926,242,056	3,321,687	301,990	51367	الصين	NO.		
	Netherlands	164,875,998	139,489	12,681	2146	هولندا	NO.		
	United Arab Emirates	3,715,392	3,138	1,100	800	الامارات العربية المتحدة	NO.		
	Germany	68,879,868	58,274	5,298	897	المانيا	NO.		
	United Kingdom	176,283,126	148,990	6,044	940	المملكة المتحدة	NO.		
	India	155,505,102	131,561	11,960	2024	الهند	NO.		
	Italy	1,491,663,846	1,261,976	116,362	19361	ايطاليا	NO.		
		8,073,958,081	6,830,591	616,010	104763	المجموع			
Valves or valves booking tongue (against the back) for faucets, pipes	Turkey	55,305,780	46,790	10,000	5000	تركيا	NO.	صمامات بلسان أو صمامات الحجز (ضد الرجوع) للحنفيات والمواسير	84813000
	India	5,729,376	4,839	75	300	الهند	NO.		
		61,035,156	51,629	10,075	5300	المجموع			
Oulfa?d safety valves (for faucets, pipes)	Malaysia	776,440,196	655,782	1,272	1839	ماليزيا	NO.	صمامات الأمان أو الفانض (للحنفيات والمواسير)	84814000
	Netherlands	10,247,940	8,670	61	390	هولندا	NO.		
	South Korea	22,339,800	18,900	132	850	كوريا الجنوبية	NO.		
	Spain	108,708,422	91,970	642	4137	اسبانيا	NO.		

الاستيرادات السلعية (غير النفطية) حسب السلعة وبلد المنشأ لسنة 2018

Imports (non oil) by commodity and origin country for the year 2018

Con. Table (9) - Follow

تابع جدول (9) - يتبع

Commodity	Country	القيمة بالدينار	القيمة بالدولار	الوزن (كغم)	الكمية	بلد المنشأ	الوحدة القياسية	وصف السلعة	HS
		Value(I.D)	Value(\$)	Weight(K.G)	Quantity		Unit		
	European Union	625,411,296	528,219	400	500	الاتحاد الاوربي	NO.		
	Germany	24,940,838	21,101	148	949	المانيا	NO.		
	Italy	1,510,690,365	1,276,800	5,037	23927	ايطاليا	NO.		
	United Kingdom	74,319,680	62,770	35,000	150	المملكة المتحدة	NO.		
	India	10,835,985	9,168	103	412	الهند	NO.		
	United States of America	1,349,492,686	1,141,702	8,004	51360	الولايات المتحدة الامريكية	NO.		
	Iran	13,945,152	11,778	10,000	3000	ايران	NO.		
	Canada	20,130,417	17,031	119	766	كندا	NO.		
	France	66,539,578	56,217	475	780	فرنسا	NO.		
	Singapore	2,108,897,214	1,784,177	12,459	80260	سنغافورة	NO.		
	Turkey	414,962,466	350,550	15,628	6969	تركيا	NO.		
	China	21,623,621,667	18,292,702	226,812	787556	الصين	NO.		
		28,761,523,702	24,327,537	316,292	963845	المجموع			
Valves for pneumatic tube calf	France	197,585,920	166,880	120	80	فرنسا	NO.	صمامات الاتابيب الهوائية للعجل	84818010
		197,585,920	166,880	120	80	المجموع			
Valves for gas cylinders	Netherlands	58,016,000	49,000	25,000	1000	هولندا	NO.	صمامات اسطوانات الغاز	84818030
	United Arab Emirates	357,557,344	301,991	25,000	100000	الامارات العربية المتحدة	NO.		
	China	273,411,468	231,237	85,827	91737	الصين	NO.		
	United States of America	3,522,360	2,980	100	20	الولايات المتحدة الامريكية	NO.		
		692,507,172	585,208	135,927	192757	المجموع			

الاستيرادات السلعية (غير النفطية) حسب السلعة وبلد المنشأ لسنة 2018

Imports (non oil) by commodity and origin country for the year 2018

Con. Table (9) - Follow

تابع جدول (9) - يتبع

Commodity	Country	القيمة بالدينار	القيمة بالدولار	الوزن (كغم)	الكمية	بلد المنشأ	الوحدة القياسية	وصف السلعة	HS
		Value(I.D)	Value(\$)	Weight(K.G)	Quantity		Unit		
Valves with buoys	Switzerland	10,216,508,256	8,643,408	900	6	سويسرا	NO.	صمامات ذات العوامات	84818040
	Germany	4,103,904	3,472	17	1	المانيا	NO.		
	Jordan	20,175,360	17,040	1,363	682	المملكة الاردنية الهاشمية	NO.		
	United Kingdom	97,458,075	82,452	2,100	14	المملكة المتحدة	NO.		
	China	17,716,760,447	14,970,687	169,480	23721	الصين	NO.		
	India	458,675,556	387,784	4,534	51	الهند	NO.		
	United States of America	4,342,740,795	3,672,742	68,381	1311	الولايات المتحدة الامريكية	NO.		
	United Arab Emirates	809,580,203	683,816	43,966	8506	الامارات العربية المتحدة	NO.		
	Taiwan (Formosa)	60,779,456	51,334	1,923	1603	تايبوان (فرموزا)	NO.		
	Japan	133,224,348	112,521	2,378	5	اليابان	NO.		
	France	573,140,812	484,644	4,600	804	فرنسا	NO.		
	South Korea	2,656,075,798	2,244,265	135,569	3131	كوريا الجنوبية	NO.		
	Iran	968,156,800	817,700	40,000	4	ايران	NO.		
	Spain	563,003,148	476,314	4,534	31	اسبانيا	NO.		
	Italy	5,127,349,873	4,332,889	255,063	9188	ايطاليا	NO.		
	European Union	2,490,173,176	2,103,270	32,690	4834	الاتحاد الاوربي	NO.		
		46,237,906,007	39,084,338	767,498	53892	المجموع			
Outlet nozzles and fire-fighting water	United States of America	159,013,154	134,302	3,500	950	الولايات المتحدة الامريكية	NO.	فوهات وماخذ مياه اطفاء الحريق	84818050
	European Union	37,052,096	31,294	550	11	الاتحاد الاوربي	NO.		
		196,065,250	165,596	4,050	961	المجموع			

الاستيرادات السلعية (غير النفطية) حسب السلعة وبلد المنشأ لسنة 2018

Imports (non oil) by commodity and origin country for the year 2018

Con. Table (9) - Follow

تابع جدول (9) - يتبع

Commodity	Country	القيمة بالدينار	القيمة بالدولار	الوزن (كغم)	الكمية	بلد المنشأ	الوحدة القياسية	وصف السلعة	HS
		Value(I.D)	Value(\$)	Weight(K.G)	Quantity		Unit		
Outlet nozzles and hoses to spray irrigation and agriculture	India	3,782,400	3,200	384	128	الهند	NO.	فوهات وماخذ خراطيم الرش للري والزراعة	84818060
	Turkey	69,147,000	58,500	16,100	870	تركيا	NO.		
	China	28,581,760	24,140	8,700	10150	الصين	NO.		
		101,511,160	85,840	25,184	11148	المجموع			
Valves discharge water from baths and basins	Hncara	1,077,440	910	750	1500	هنكاري	NO.	صمامات تفرغ المياه من الحمامات والاحواض	84818070
	United States of America	145,359,680	122,770	4,500	300	الولايات المتحدة الامريكية	NO.		
	United Arab Emirates	111,808,672	94,433	12,000	250	الامارات العربية المتحدة	NO.		
		258,245,792	218,113	17,250	2050	المجموع			
Other tools of other varieties of Taps	Iran	23,180,352	19,578	4,939	6526	ايران	NO.	غيرها من أدوات آخر من أصناف صناعة الحنفيات	84818090
	Turkey	18,099,808	15,287	5,000	1500	تركيا	NO.		
	South Korea	547,038,914	462,808	92,562	231404	كوريا الجنوبية	NO.		
	China	26,447,250	22,375	7,332	17976	الصين	NO.		
		614,766,324	520,048	109,833	257406	المجموع			

الاستيرادات السلعية (غير النفطية) حسب السلعة وبلد المنشأ لسنة 2018

Imports (non oil) by commodity and origin country for the year 2018

Con. Table (9) - Follow

تابع جدول (9) - يتبع

Commodity	Country	القيمة بالدينار	القيمة بالدولار	الوزن (كغم)	الكمية	بلد المنشأ	الوحدة القياسية	وصف السلعة	HS
		Value(I.D)	Value(\$)	Weight(K.G)	Quantity		Unit		
Parts of the industry categories faucets and similar articles for pipes, boilers, tanks, vats and similar containers, including pressure-reducing valves and temperature control valves (thermostat).	South Korea	86,971,904	73,456	4,500	11	كوريا الجنوبية	NO.	اجزاء اصناف صناعة الحنفيات واصناف مماثلة، للمواسير والمراجل والخزانات والدنان والأوعية المماثلة، بما فيها صمامات تخفيض الضغط وصمامات ضبط الحرارة (ترموستات).	84819000
	India	8,136,448	6,872	7,984	9980	الهند	NO.		
		95,108,352	80,328	12,484	9991	المجموع			
Chairs with integrated bearings with ball bearings and wheels	Kuwait	1,985,760	1,680	1,540	240	الكويت	NO.	كراسي ذات مدرجات مندمجة على محامل ذات كرات ودواليب	84832000
	Romania	14,184,000	12,000	12,000	1200	رومانيا	NO.		
	Turkey	10,223,840	8,635	10,000	1000	تركيا	NO.		
	China	333,188,527,572	281,412,357	266,461	376457	الصين	NO.		
	Iran	34,977,728	29,542	25,440	2775	ايران	NO.		
	Jordan	4,430,528	3,742	740	37	المملكة الاردنية الهاشمية	NO.		
			333,254,329,428	281,467,956	316,181	381709	المجموع		
Chairs not containing the integrated bearings; alloys	China	4,113,360	3,480	3,314	414	الصين	NO.	كراسي غير مشتملة على مدرجات مندمجة؛ سبائك	84833000
	South Korea	645,372	546	150	30	كوريا الجنوبية	NO.		
	Taiwan (Formosa)	118,400	100	27	4	تايوان (فرموزا)	NO.		
	Iran	8,110,400	6,850	6,856	857	ايران	NO.		

الاستيرادات السلعية (غير النفطية) حسب السلعة وبلد المنشأ لسنة 2018

Imports (non oil) by commodity and origin country for the year 2018

Con. Table (9) - Follow

تابع جدول (9) - يتبع

Commodity	Country	القيمة بالدينار	القيمة بالدولار	الوزن (كغم)	الكمية	بلد المنشأ	الوحدة القياسية	وصف السلعة	HS
		Value(I.D)	Value(\$)	Weight(K.G)	Quantity		Unit		
	Turkey	102,156,208	86,282	78,502	10220	تركيا	NO.		
		115,143,740	97,258	88,849	11525	المجموع			
Tire organization of the movement and handling of the movement of rollers, pulleys, including loose or free	Vietnam	28,368,000	24,000	16,040	802	فيتنام	NO.	اطارات منظمة للحركة وبكرات مناولة للحركة، بما فيها البكرات الطليقة أو الحرة	84835000
	United States of America	20,214,432	17,073	9,700	9700	الولايات المتحدة الامريكية	NO.		
		48,582,432	41,073	25,740	10502	المجموع			
Cog wheels and other key elements of transmission received separately; parts	Italy	293,632,000	248,000	6,000	2	ايطاليا	NO.	عجلات مسننة وغيرها من العناصر الأساسية لنقل الحركة وارادة على حدة؛ أجزاء	84839000
		293,632,000	248,000	6,000	2	المجموع			
Breaks and the like of metal sheeting combined with other material or of two or more of the metal	China	2,150,076,820	1,815,943	1,117,950	499506	الصين	NO.	فواصل وما يماثلها من ألواح معدنية متحدة مع مادة أخرى أو مؤلفة من طبقتين أو أكثر من معدن	84841000
	Central Africa	33,152,000	28,000	80,000	2400	افريقيا الوسطى	NO.		
	European Union	38,075,474	32,161	17,455	2702	الاتحاد الاوربي	NO.		
	United Arab Emirates	159,600,832	134,798	10,500	206	الامارات العربية المتحدة	NO.		
	Jordan	10,656,000	9,000	6,000	204	المملكة الاردنية الهاشمية	NO.		
	Sweden	335,250,784	283,151	229,200	1910	السويد	NO.		
	Iran	1,160,739,800	980,440	942,720	74745	ايران	NO.		

الاستيرادات السلعية (غير النفطية) حسب السلعة وبلد المنشأ لسنة 2018

Imports (non oil) by commodity and origin country for the year 2018

Con. Table (9) - Follow

تابع جدول (9) - يتبع

Commodity	Country	القيمة بالدينار	القيمة بالدولار	الوزن (كغم)	الكمية	بلد المنشأ	الوحدة القياسية	وصف السلعة	HS
		Value(I.D)	Value(\$)	Weight(K.G)	Quantity		Unit		
	Turkey	17,784,462,226	15,029,683	10,023,713	1039738	تركيا	NO.		
	Kazakhstan	31,968,000	27,000	18,000	1800	كازخستان	NO.		
	South Korea	94,370,100	79,839	72,608	14522	كوريا الجنوبية	NO.		
	Saudi Arabia	51,417,000	43,500	43,500	2900	المملكة العربية السعودية	NO.		
	India	35,460,000	30,000	40,550	811	الهند	NO.		
		21,885,229,036	18,493,515	12,602,196	1641444	المجموع			
Breaks sealing mechanism	Italy	9,894,522	8,371	200	2000	ايطاليا	NO.	فواصل آلية مائعة للتسرب	84842000
	European Union	73,639,782	62,301	200	1200	الاتحاد الاوربي	NO.		
	Thailand	19,342,248	16,364	200	3000	تايلند	NO.		
	Canada	218,263,296	184,344	2,500	10000	كندا	NO.		
	United Arab Emirates	50,741,397	42,856	1,000	1000	الامارات العربية المتحدة	NO.		
	China	308,654,289	261,129	600	13000	الصين	NO.		
	South Korea	1,557,876	1,318	200	5000	كوريا الجنوبية	NO.		
	United Kingdom	89,538,628	75,752	252	2000	المملكة المتحدة	NO.		
	India	8,801,172	7,446	425	6000	الهند	NO.		
	United States of America	238,688,397	201,595	2,000	5	الولايات المتحدة الامريكية	NO.		
	Cuba	64,900,960	54,815	11,539	250	كوبا	NO.		
		1,084,022,567	916,291	19,116	43455	المجموع			

الاستيرادات السلعية (غير النفطية) حسب السلعة وبلد المنشأ لسنة 2018

Imports (non oil) by commodity and origin country for the year 2018

Con. Table (9) - Follow

تابع جدول (9) - يتبع

Commodity	Country	القيمة بالدينار	القيمة بالدولار	الوزن (كغم)	الكمية	بلد المنشأ	الوحدة القياسية	وصف السلعة	HS
		Value(I.D)	Value(\$)	Weight(K.G)	Quantity		Unit		
Other separators and the like of metal sheeting combined with other material or composed of two or more layers of metal; groups or sets of intervals and Amattha of different composition, put up in pouches, or covers of the same; breaks sealing mechanism.	South Korea	37,871,280	32,040	2,500	500	كوريا الجنوبية	NO.	غيرها من فواصل وما يماثلها من ألواح معدنية متحدة مع مادة أخرى أو مولفة من طبقتين أو أكثر من معدن؛ مجموعات أو أطقم من فواصل وما يماثلها مختلفة التركيب، مهياة في جعب أو أغلفة مماثلة؛ فواصل آلية مانعة للتسرب.(اغلقه)	84849000
	United Kingdom	1,063,800	900	127	75	المملكة المتحدة	NO.		
			38,935,080	32,940	2,627	575	المجموع		
Other parts of machines or devices, not containing electrical connectors, insulators, coils, or electrical contact with tools or other electrical systems, Garmzkorh or included elsewhere in this chapter	Iran	38,438,560	32,465	35,500	325	ايران	NO.	غيرها من اجزاء الات او اجهزه ,غير محتويه على موصلات او عوازل او وشانغ او ادوات تماس كهربائية او غيرها من تركيبات كهربائية,غير المذكوره ولا داخله في مكان اخر من هذا الفصل	84859000
	Turkey	32,731,520	27,655	24,680	3710	تركيا	NO.		
	India	12,511,470	10,585	49,950	99900	الهند	NO.		

الاستيرادات السلعية (غير النفطية) حسب السلعة وبلد المنشأ لسنة 2018

Imports (non oil) by commodity and origin country for the year 2018

Con. Table (9) - Follow

تابع جدول (9) - يتبع

Commodity	Country	القيمة بالدينار	القيمة بالدولار	الوزن (كغم)	الكمية	بلد المنشأ	الوحدة القياسية	وصف السلعة	HS
		Value(I.D)	Value(\$)	Weight(K.G)	Quantity		Unit		
	China	169,393,652	143,286	109,476	93934	الصين	NO.		
	European Union	31,445,856	26,559	51,010	406	الاتحاد الاوربي	NO.		
	United Kingdom	13,281,872	11,233	10,700	158	المملكة المتحدة	NO.		
	United States of America	250,733,312	211,768	122,635	845	الولايات المتحدة الامريكية	NO.		
	Canada	626,710,973	529,317	3,200	165	كندا	NO.		
	Germany	23,640,000	20,000	10,000	600	المانيا	NO.		
		1,198,887,215	1,012,868	417,151	200043	المجموع			
Electrical machinery and equipment and parts thereof; sound recorders and reproducers, television image and sound recorders and reproducers, and parts and accessories of such articles.								الات واجهزه ومعدات كهربائيه واجزاؤها؛ اجهزه تسجيل واذاعه الصوت، اجهزه تسجيل واذاعه الصوت والصوره في الاذاعه المرنيه (تلفزيون) واجزاء ولوازم هذه الاجهزه	85
Engine capacity not exceeding 37.5 W for W	Canada	577,670,048	487,897	2,250	150	كندا	NO.	محركات لا تزيد قدرتها عن 37.5 واط	85011000
		577,670,048	487,897	2,250	150	المجموع			

الاستيرادات السلعية (غير النفطية) حسب السلعة وبلد المنشأ لسنة 2018

Imports (non oil) by commodity and origin country for the year 2018

Con. Table (9) - Follow

تابع جدول (9) - يتبع

Commodity	Country	القيمة بالدينار	القيمة بالدولار	الوزن (كغم)	الكمية	بلد المنشأ	الوحدة القياسية	وصف السلعة	HS
		Value(I.D)	Value(\$)	Weight(K.G)	Quantity		Unit		
Last engines with a continuous stream; DC generators do not exceed their capacity for 750 W W	Lebanon	35,460,000	30,000	10,000	2	لبنان	NO.	محركات احر ذات تيار مستمر؛مولدات التيار المستمر لا تزيد قدرتها عن 750 W واط	85013100
	Iran	16,694,400	14,100	670	3	ايران	NO.		
		52,154,400	44,100	10,670	5	المجموع			
Last engines with a continuous stream; DC generators increase their capacity 375 kW	United States of America	100,998,752	85,303	8,000	20	الولايات المتحدة الامريكية	NO.	محركات احر ذات تيار مستمر؛مولدات التيار المستمر تزيد قدرتها عن 375 كيلو واط	85013400
		100,998,752	85,303	8,000	20	المجموع			
Other engines with single-phase Ttiarmtnob	Canada	5,614,125	4,742	1,100	1	كندا	NO.	محركات أخرى ذات تيارمتناوب احادية الطور	85014000
		5,614,125	4,742	1,100	1	المجموع			
AC generators (up to 1000 kW 21) does not exceed its capacity of 75 kilo volt amperes (KVA)	Turkey	145,159,132	122,673	26,691	1723	تركيا	NO.	مولدات تيار متناوب : (حتى 1000 كيلو وات 21) لا تزيد قدرتها عن 75 كيلو فولت امبير (KVA)	85016100
	China	1,658,206,120	1,401,862	199,321	5733	الصين	NO.		
	United Arab Emirates	135,458,965	114,408	2,000	1	الامارات العربية المتحدة	NO.		
	Germany	425,520,000	360,000	43,605	180	المانيا	NO.		
	Saudi Arabia	585,596,928	494,592	10,000	10	المملكة العربية السعودية	NO.		
	United Kingdom	2,655,170,228	2,244,192	132,284	551	المملكة المتحدة	NO.		

الاستيرادات السلعية (غير النفطية) حسب السلعة وبلد المنشأ لسنة 2018

Imports (non oil) by commodity and origin country for the year 2018

Con. Table (9) - Follow

تابع جدول (9) - يتبع

Commodity	Country	القيمة بالدينار	القيمة بالدولار	الوزن (كغم)	الكمية	بلد المنشأ	الوحدة القياسية	وصف السلعة	HS
		Value(I.D)	Value(\$)	Weight(K.G)	Quantity		Unit		
	India	149,286,600	126,300	15,298	63	الهند	NO.		
	Italy	156,426,352	132,328	15,641	64	ايطاليا	NO.		
	South Korea	870,896,418	736,799	89,244	368	كوريا الجنوبية	NO.		
	Lebanon	907,563,240	767,820	111,763	589	لبنان	NO.		
	Malaysia	12,503,040	10,560	1,279	5	ماليزيا	NO.		
	Iran	337,471,968	285,027	17,000	3	ايران	NO.		
	United States of America	535,915,255	453,284	56,502	221	الولايات المتحدة الامريكية	NO.		
	European Union	889,901,072	752,841	92,584	372	الاتحاد الاوربي	NO.		
		9,465,075,318	8,002,686	813,212	9883	المجموع			
AC generators (up to 1000 kW 21) increase the capacity of 75 kilo volt amperes (KVA) and not exceeding 375 KVA	Lebanon	12,645,120	10,680	3,000	2	لبنان	NO.	مولدات تيار متناوب (حتى 1000 كيلو وات 21) تزيد قدرتها عن 75 كيلو فولت امبير (KVA) ولا تتجاوز 375 كيلو فولت امبير	85016200
	United Arab Emirates	197,704,320	166,980	49,500	66	الامارات العربية المتحدة	NO.		
	Sweden	843,846,272	712,708	4,750	14	السويد	NO.		
	China	7,702,320,832	6,505,423	118,500	318	الصين	NO.		
	United Kingdom	2,001,832,797	1,690,737	54,000	34	المملكة المتحدة	NO.		
	United States of America	1,957,549,824	1,653,336	29,000	16	الولايات المتحدة الامريكية	NO.		
	Iran	1,037,009,307	875,988	80,570	71	ايران	NO.		
	South Korea	143,577,760	121,265	10,500	7	كوريا الجنوبية	NO.		

الاستيرادات السلعية (غير النفطية) حسب السلعة وبلد المنشأ لسنة 2018

Imports (non oil) by commodity and origin country for the year 2018

Con. Table (9) - Follow

تابع جدول (9) - يتبع

Commodity	Country	القيمة بالدينار	القيمة بالدولار	الوزن (كغم)	الكمية	بلد المنشأ	الوحدة القياسية	وصف السلعة	HS
		Value(I.D)	Value(\$)	Weight(K.G)	Quantity		Unit		
	European Union	157,945,600	133,400	3,000	2	الاتحاد الاوربي	NO.		
	Italy	151,407,552	127,878	1,500	2	ايطاليا	NO.		
	Turkey	131,883,690	111,570	15,020	11	تركيا	NO.		
	France	2,803,712	2,368	1,500	1	فرنسا	NO.		
		14,340,526,786	12,112,333	370,840	544	المجموع			
AC generators (up to 1000 kW 21) increase its capacity 375 kilovolt amperes (KVA) and did not exceed 0 75 kilo volt amperes (KVA)	Italy	72,815,290	61,499	7,500	4	ايطاليا	NO.	مولدات تيار متناوب : (حتى 1000 كيلو وات 21) تزيد قدرتها عن 375 كيلو فولت امبير (KVA) ولا تتجاوز 0 75 كيلو فولت امبير (KVA)	85016300
	United Kingdom	80,719,200	68,175	4,500	15	المملكة المتحدة	NO.		
	China	198,411,764	167,601	136,150	5634	الصين	NO.		
		351,946,254	297,275	148,150	5653	المجموع			
AC generators (up to 1000 kW 21) increase its capacity of 750 kilovolt amperes (KVA)	Lebanon	1,846,838,700	1,560,150	251,000	277	لبنان	NO.	مولدات تيار متناوب : (حتى 1000 كيلو وات 21) تزيد قدرتها عن 750 كيلو فولت امبير (KVA)	85016400
	Iran	527,466,080	445,495	500,000	500	ايران	NO.		
	United Kingdom	3,219,743,552	2,719,378	1,005,000	1002	المملكة المتحدة	NO.		
	China	16,595,875,296	14,017,344	3,295,000	1270	الصين	NO.		
	Singapore	151,677,504	128,106	50,000	50	سنغافورة	NO.		
		22,341,601,132	18,870,473	5,101,000	3099	المجموع			

الاستيرادات السلعية (غير النفطية) حسب السلعة وبلد المنشأ لسنة 2018

Imports (non oil) by commodity and origin country for the year 2018

Con. Table (9) - Follow

تابع جدول (9) - يتبع

Commodity	Country	القيمة بالدينار	القيمة بالدولار	الوزن (كغم)	الكمية	بلد المنشأ	الوحدة القياسية	وصف السلعة	HS	
		Value(I.D)	Value(\$)	Weight(K.G)	Quantity		Unit			
Generating sets with piston engines where ignition is clicking (or semi-diesel engines diesel) does not increase its capacity of 75 kilo volt amperes (KVA)	Germany	5,980,920	5,060	1,012	20	المانيا	NO.	مجموعات توليد الكهرباء بمحركات ذات مكبس يتم الاشتعال فيها بالضغط(محركان ديزل او نصف ديزل) لا تزيد قدرتها عن 75 كيلو فولت امبير (KVA)	85021100	
	Iran	32,150,400	27,200	5,440	109	ايران	NO.			
	China	16,054,168,145	13,582,107	2,756,602	53833	الصين	NO.			
	Turkey	52,495,986	44,403	9,347	201	تركيا	NO.			
	South Korea	17,676,800	14,950	3,226	72	كوريا الجنوبية	NO.			
	Indonesia	15,315,174	12,957	2,591	52	اندونيسيا	NO.			
	Lebanon	5,655,968	4,777	1,338	38	لبنان	NO.			
	United States of America	20,688,032	17,473	4,892	140	الولايات المتحدة الامريكية	NO.			
	France	35,460,000	30,000	6,000	120	فرنسا	NO.			
	European Union	2,051,642,000	1,733,000	476,040	13404	الاتحاد الاوربي	NO.			
	United Kingdom	140,384,958	118,769	34,019	377	المملكة المتحدة	NO.			
	Switzerland	6,169,824	5,211	1,459	42	سويسرا	NO.			
			18,437,788,207	15,595,907	3,301,966	68408	المجموع			

الاستيرادات السلعية (غير النفطية) حسب السلعة وبلد المنشأ لسنة 2018

Imports (non oil) by commodity and origin country for the year 2018

Con. Table (9) - Follow

تابع جدول (9) - يتبع

Commodity	Country	القيمة بالدينار	القيمة بالدولار	الوزن (كغم)	الكمية	بلد المنشأ	الوحدة القياسية	وصف السلعة	HS
		Value(I.D)	Value(\$)	Weight(K.G)	Quantity		Unit		
Generating sets with piston engines where ignition is clicking (or semi-diesel engines diesel) increase the capacity of 75 KVA but not exceeding 375 (KVA)	China	1,524,598,249	1,287,668	857,500	1715	الصين	NO.	مجموعات توليد الكهرباء بمحركات ذات مكبس يتم الاشتعال فيها بالضغط(محركان ديزل او نصف ديزل) تزيد قدرتها عن 75 كيلو فولت امبير ,ولكنها لا تتجاوز 375 (KVA)	85021200
	United States of America	8,132,403,785	6,876,763	123,785	492	الولايات المتحدة الامريكية	NO.		
	United Arab Emirates	238,576,000	201,500	596,500	1193	الامارات العربية المتحدة	NO.		
	Turkey	438,607,744	370,446	339,500	679	تركيا	NO.		
	Germany	1,032,122,050	871,813	53,000	115	المانيا	NO.		
	Sweden	769,954,377	651,356	7,000	23	السويد	NO.		
	France	37,824,000	32,000	3,000	15	فرنسا	NO.		
	Japan	38,219,520	32,280	5,000	2	اليابان	NO.		
	Italy	6,396,076,739	5,402,092	16,000	32	ايطاليا	NO.		
			18,608,382,464	15,725,918	2,001,285	4266	المجموع		
Generating sets with piston engines where ignition is clicking (or semi-diesel engines diesel) increase its capacity 375 KVA	India	72,118,624	60,911	12,000	600	الهند	NO.	مجموعات توليد الكهرباء بمحركات ذات مكبس يتم الاشتعال فيها بالضغط(محركان ديزل او نصف ديزل) تزيد قدرتها عن 375 كيلو فولت امبير	85021300
	Iran	2,396,431,392	2,024,013	306,480	3001	ايران	NO.		
	United States of America	172,513,536	145,704	6,000	7	الولايات المتحدة الامريكية	NO.		

الاستيرادات السلعية (غير النفطية) حسب السلعة وبلد المنشأ لسنة 2018

Imports (non oil) by commodity and origin country for the year 2018

Con. Table (9) - Follow

تابع جدول (9) - يتبع

Commodity	Country	القيمة بالدينار	القيمة بالدولار	الوزن (كغم)	الكمية	بلد المنشأ	الوحدة القياسية	وصف السلعة	HS
		Value(I.D)	Value(\$)	Weight(K.G)	Quantity		Unit		
	China	549,702,784	464,276	178,530	5766	الصين	NO.		
	European Union	519,942,470	439,141	6,875	90	الاتحاد الاوربي	NO.		
		3,710,708,806	3,134,045	509,885	9464	المجموع			
Generating sets powered with piston is the spark ignition engines (explosive)	United States of America	1,704,960	1,440	1,000	1	الولايات المتحدة الامريكية	NO.	مجموعات توليد الكهرباء تعمل بمحركات ذات مكبس يتم الاشتعال فيها بالشرر (محركات انفجارية)	85022000
	Ireland	15,548,288	13,132	5,000	10	ايرلندا	NO.		
	China	2,879,488	2,432	2,500	25	الصين	NO.		
		20,132,736	17,004	8,500	36	المجموع			
Other generating sets another	China	96,168,032	81,223	15,500	3677	الصين	NO.	غيرها من مجموعات توليد اخر	85023900
		96,168,032	81,223	15,500	3677	المجموع			
Rotary converters of electric current	United States of America	58,913,472	49,758	1,200	600	الولايات المتحدة الامريكية	NO.	مغيرات دوارة للتيار الكهربائي	85024000
	China	959,040	810	450	20	الصين	NO.		
		59,872,512	50,568	1,650	620	المجموع			
Parts designed solely or principally for machines of heading 85.01 or heading 85.02.	Germany	1,041,763,712	879,868	14,000	140	المانيا	NO.	اجزاء معدة حصرا أو بصورة رئيسية للالات الداخلة في البند 85.01 أو البند 85.02	85030000
	Japan	12,430,816,000	10,499,000	280,000	2800	اليابان	NO.		
		13,472,579,712	11,378,868	294,000	2940	المجموع			

الاستيرادات السلعية (غير النفطية) حسب السلعة وبلد المنشأ لسنة 2018

Imports (non oil) by commodity and origin country for the year 2018

Con. Table (9) - Follow

تابع جدول (9) - يتبع

Commodity	Country	القيمة بالدينار	القيمة بالدولار	الوزن (كغم)	الكمية	بلد المنشأ	الوحدة القياسية	وصف السلعة	HS
		Value(I.D)	Value(\$)	Weight(K.G)	Quantity		Unit		
Transformer with the center of its means of insulation does not exceed its capacity for 650 (KVA) (up to 5 kW 21)	China	2,019,478,944	1,705,641	35,300	326	الصين	NO.	محولات ذات وسط ذات عوازل سائله لآتزيد قدرتها عن 650 (KVA) (حتى 5 كيلو وات 21)	85042100
	Germany	294,378,275	248,630	81,250	65	المانيا	NO.		
	Saudi Arabia	22,221,600	18,800	91,265	18	المملكة العربية السعودية	NO.		
	Ukraine	287,777,639	243,467	4,000	8	اوكرانيا	NO.		
	Iran	3,190,269,056	2,694,484	17,000	12004	ايران	NO.		
	Italy	1,142,081,496	966,228	84,500	1	ايطاليا	NO.		
	Turkey	13,994,880	11,840	65,000	56	تركيا	NO.		
	Hncara	1,054,944,000	891,000	137,500	110	هنكارييا	NO.		
	European Union	1,030,791,334,176	870,600,789	262,250	210	الاتحاد الاوربي	NO.		
			1,038,816,480,066	877,380,879	778,065	12798	المجموع		
Transformer with the center of its means of insulators increase their capacity for 650 (KVA), but does not exceed 10000 (KVA)	France	531,900,000	450,000	4,000	4	فرنسا	NO.	محولات ذات وسط ذات عوازل سائله تزييد قدرتها عن 650 (KVA) ولكن لا تتجاوز 10000 (KVA)	85042200
	India	71,511,000	60,500	2,500	5	الهند	NO.		
			603,411,000	510,500	6,500	9	المجموع		

الاستيرادات السلعية (غير النفطية) حسب السلعة وبلد المنشأ لسنة 2018

Imports (non oil) by commodity and origin country for the year 2018

Con. Table (9) - Follow

تابع جدول (9) - يتبع

Commodity	Country	القيمة بالدينار	القيمة بالدولار	الوزن (كغم)	الكمية	بلد المنشأ	الوحدة القياسية	وصف السلعة	HS
		Value(I.D)	Value(\$)	Weight(K.G)	Quantity		Unit		
Transformer with the center of its means of insulators increase their capacity for 10000 (KVA)	China	406,323,162	343,701	180,000	2	الصين	NO.	محولات ذات وسط ذات عوازل سانله تزيد قدرتها عن (KVA)10000	85042300
		406,323,162	343,701	180,000	2	المجموع			
Converters do not last more than its capacity for 1 (KVA)	Hncara	77,996	66	93	15	هنكاري	NO.	محولات اخر لا تزيد قدرتها عن (KVA) 1	85043100
		77,996	66	93	15	المجموع			
Converters increase their capacity for another 1 (KVA) shall not exceed 16 (KVA)	Lebanon	2,106,209,312	1,778,893	342,200	1131	لبنان	NO.	محولات اخر تزيد قدرتها عن (KVA) ولا تتجاوز 16 (KVA)	85043200
	Netherlands	5,409,106,664	4,568,502	96,800	2037	هولندا	NO.		
	South Korea	1,605,872,224	1,356,311	50,746	102	كوريا الجنوبية	NO.		
	Italy	3,337,901,081	2,819,173	160,090	466	ايطاليا	NO.		
	European Union	2,318,944,761	1,958,568	276,500	391	الاتحاد الاوربي	NO.		
	United Arab Emirates	2,070,866,912	1,749,043	27,000	234	الامارات العربية المتحدة	NO.		
	China	99,164,771,605	83,757,408	714,947,466	5743	الصين	NO.		
	Germany	7,445,454,743	6,288,391	112,657	552	المانيا	NO.		
	Saudi Arabia	48,953,664	41,346	25,000	18	المملكة العربية السعودية	NO.		
	United Kingdom	477,099,904	402,956	55,100	197	المملكة المتحدة	NO.		
	India	1,062,876,800	897,700	10,000	132	الهند	NO.		
	United States of America	4,347,011,303	3,673,086	8,856,743	127	الولايات المتحدة الامريكية	NO.		

الاستيرادات السلعية (غير النفطية) حسب السلعة وبلد المنشأ لسنة 2018

Imports (non oil) by commodity and origin country for the year 2018

Con. Table (9) - Follow

تابع جدول (9) - يتبع

Commodity	Country	القيمة بالدينار	القيمة بالدولار	الوزن (كغم)	الكمية	بلد المنشأ	الوحدة القياسية	وصف السلعة	HS
		Value(I.D)	Value(\$)	Weight(K.G)	Quantity		Unit		
	Japan	1,263,970,912	1,067,543	107,000	136	اليابان	NO.		
	Hncara	478,336,000	404,000	6,500	4	هنكارييا	NO.		
	Iran	844,248,832	713,048	16,085,450	73	ايران	NO.		
	Spain	1,100,036,640	929,085	27,000	70	اسبانيا	NO.		
	Belgium	987,747,264	834,246	46,500	48	بلجيكا	NO.		
	Burundi	43,367,552	36,628	20,000	15	بورندي	NO.		
	Turkey	3,193,615,664	2,698,721	80,380	550	تركيا	NO.		
	Cech	252,547,200	213,300	9,000	18	تشيك	NO.		
	Tunisia	174,841,280	147,670	7,800	26	تونس	NO.		
	Egypt	4,138,657,259	3,495,488	1,149,970	209	جمهورية مصر العربية	NO.		
	Romania	236,534,784	199,776	30,000	25	رومانيا	NO.		
	Slovak	20,946,144	17,691	3,500	3	سلوفاكية	NO.		
	Switzerland	1,033,088,544	872,541	33,600	68	سويسرا	NO.		
	France	625,098,720	527,955	17,000	46	فرنسا	NO.		
	Greece	1,210,375,470	1,022,277	5,653,081	255	اليونان	NO.		
		144,998,481,238	122,471,346	748,237,083	12676	المجموع			
Converters increase their capacity for the last 6 1 KVA but not exceeding 500 KVA	United Kingdom	189,440,000	160,000	17,000	250	المملكة المتحدة	NO.	محولات اخر تزيد قدرتها عن 16 KVA ولا تتجاوز 500 KVA	85043300
		189,440,000	160,000	17,000	250	المجموع			
Converters increase their capacity for another 500 KVA	Austria	556,385,872	469,921	177,743	709	النمسا	NO.	محولات اخر تزيد قدرتها عن 500 KVA	85043400
	Colombia	458,261,400	387,700	25,000	25	كولومبيا	NO.		
	Malaysia	162,256,118	137,041	68,520	274	ماليزيا	NO.		

الاستيرادات السلعية (غير النفطية) حسب السلعة وبلد المنشأ لسنة 2018

Imports (non oil) by commodity and origin country for the year 2018

Con. Table (9) - Follow

تابع جدول (9) - يتبع

Commodity	Country	القيمة بالدينار	القيمة بالدولار	الوزن (كغم)	الكمية	بلد المنشأ	الوحدة القياسية	وصف السلعة	HS
		Value(I.D)	Value(\$)	Weight(K.G)	Quantity		Unit		
	Lebanon	1,556,694,000	1,317,000	90,500	362	لبنان	NO.		
	South Korea	6,739,428,640	5,692,085	444,000	148	كوريا الجنوبية	NO.		
	Vietnam	502,267,165	424,930	4,249,299	2618	فيتنام	NO.		
	France	153,185,920	129,380	64,690	259	فرنسا	NO.		
	Singapore	497,062,144	419,816	209,908	840	سنغافورة	NO.		
	Turkey	323,230,140	273,460	57,500	34	تركيا	NO.		
	Iran	527,197,312	445,268	238,900	65	ايران	NO.		
	United Arab Emirates	285,302,572	240,965	45,000	15	الامارات العربية المتحدة	NO.		
	United States of America	99,761,590	84,258	11,500	23	الولايات المتحدة الامريكية	NO.		
	India	62,809,424	53,049	25,000	50	الهند	NO.		
	Saudi Arabia	1,221,888	1,032	3,500	7	المملكة العربية السعودية	NO.		
	Germany	2,596,981,160	2,193,396	452,400	608	المانيا	NO.		
	China	3,388,717,083	2,862,261	394,796	553	الصين	NO.		
	Sweden	2,288,844,864	1,933,146	387,000	129	السويد	NO.		
	Japan	9,456,000	8,000	500	1	اليابان	NO.		
	European Union	1,996,703,168	1,686,577	54,000	238	الاتحاد الاوربي	NO.		
		22,205,766,460	18,759,285	6,999,756	6958	المجموع			
Mgbrat electrical static (static Alctor)	Iran	7,696,000	6,500	500	1	ايران	NO.	مغبرات كهربائية ساكنه (الكتور ستاتيكية)	85044000
		7,696,000	6,500	500	1	المجموع			

الاستيرادات السلعية (غير النفطية) حسب السلعة وبلد المنشأ لسنة 2018

Imports (non oil) by commodity and origin country for the year 2018

Con. Table (9) - Follow

تابع جدول (9) - يتبع

Commodity	Country	القيمة بالدينار	القيمة بالدولار	الوزن (كغم)	الكمية	بلد المنشأ	الوحدة القياسية	وصف السلعة	HS
		Value(I.D)	Value(\$)	Weight(K.G)	Quantity		Unit		
Parts of electrical transformers and electrical static converters (converters) (such as rectifiers) and the effect of electric coils. (Prompts)	Italy	9,273,552,128	7,832,392	9,500	1500	ايطاليا	NO.	اجزاء محولات كهربائية ومغيرات كهربائية ساكنة(الالكتروستاتيكية) (مثل مقومات التيار) ووشائع تأثير كهربائي.(محطات)	85049000
	Turkey	905,067,972	764,428	9,000	4650	تركيا	NO.		
	Indonesia	265,079,840	223,885	25,000	37000	اندونيسيا	NO.		
	United States of America	13,782,120	11,660	4,500	125	الولايات المتحدة الامريكية	NO.		
	United Kingdom	3,640,560	3,080	25	100	المملكة المتحدة	NO.		
	Germany	1,115,882,490	944,063	31,315	1600	المانيا	NO.		
	China	73,333,468	61,994	17,700	32261	الصين	NO.		
	United Arab Emirates	62,890,528	53,117	4,500	25	الامارات العربية المتحدة	NO.		
	South Korea	2,486,400	2,100	1,500	600	كوريا الجنوبية	NO.		
		11,715,715,506	9,896,719	103,040	77861	المجموع			
Other envelopes and hooks and clamps, electrical, and similar fasteners; with magnetic, electric, including parts	Sweden	46,103,910	39,005	3,000	6000	السويد	NO.	غيرها من اطرف وكلايات وملزومات، كهربائية، وما يماثلها من أدوات التثبيت؛ ذات مغناطيسية كهربائية بما في ذلك الاجزاء	85059000
	India	45,997,440	38,910	13,820	82220	الهند	NO.		
	Saudi Arabia	1,173,450,000	992,750	39,816	39816	المملكة العربية السعودية	NO.		

الاستيرادات السلعية (غير النفطية) حسب السلعة وبلد المنشأ لسنة 2018

Imports (non oil) by commodity and origin country for the year 2018

Con. Table (9) - Follow

تابع جدول (9) - يتبع

Commodity	Country	القيمة بالدينار	القيمة بالدولار	الوزن (كغم)	الكمية	بلد المنشأ	الوحدة القياسية	وصف السلعة	HS
		Value(I.D)	Value(\$)	Weight(K.G)	Quantity		Unit		
	Germany	269,565,738	228,059	32,700	33980	المانيا	NO.		
	United States of America	10,437,013	8,830	20,618	16485	الولايات المتحدة الامريكية	NO.		
	Denmark	244,721,280	207,040	15,000	3000	الدنمارك	NO.		
	Syria	2,101,600	1,775	1,317	1317	الجمهورية العربية السورية	NO.		
	United Arab Emirates	6,275,200	5,300	6,362	6362	الامارات العربية المتحدة	NO.		
	Spain	2,138,304	1,806	4,100	4100	اسبانيا	NO.		
	China	10,776,485,958	9,116,424	4,815,388	5303403	الصين	NO.		
	European Union	92,558,166	78,297	205,168	200008	الاتحاد الاوربي	NO.		
	Hncara	35,460,000	30,000	72,000	72000	هنكاري	NO.		
	Netherlands	23,640,000	20,000	48,000	48000	هولندا	NO.		
	Malaysia	2,524,288	2,132	1,100	1100	ماليزيا	NO.		
	South Korea	10,336,320	8,730	29,830	29830	كوريا الجنوبية	NO.		
	Iran	149,285,672	126,113	113,614	133411	ايران	NO.		
	Oman	70,920,000	60,000	75,000	132000	سلطنة عمان	NO.		
	Italy	9,161,792	7,738	6,903	6903	ايطاليا	NO.		
	France	35,460,000	30,000	72,000	72000	فرنسا	NO.		
	Turkey	2,110,496,480	1,785,374	323,962	475050	تركيا	NO.		
		15,117,119,161	12,788,283	5,899,698	6666985	المجموع			
Dry batteries for portable devices Guo 1.5 volts and more than manganese dioxide	Turkey	651,200	550	400	40000	تركيا	NO.	بطاريات جافه للاجهزه القابله للحمل قوه 1,5 فولت واكثر من ثاني اوكسيد المنجنيز	85061010

الاستيرادات السلعية (غير النفطية) حسب السلعة وبلد المنشأ لسنة 2018

Imports (non oil) by commodity and origin country for the year 2018

Con. Table (9) - Follow

تابع جدول (9) - يتبع

Commodity	Country	القيمة بالدينار	القيمة بالدولار	الوزن (كغم)	الكمية	بلد المنشأ	الوحدة القياسية	وصف السلعة	HS
		Value(I.D)	Value(\$)	Weight(K.G)	Quantity		Unit		
	Germany	1,524,992	1,288	850	450	المانيا	NO.		
	China	27,545,760	23,280	10,500	15550	الصين	NO.		
	South Korea	2,601,582,000	2,201,000	5,000	2000	كوريا الجنوبية	NO.		
		2,631,303,952	2,226,118	16,750	58000	المجموع			
Other dry batteries for portable devices of manganese dioxide	Indonesia	2,364,000	2,000	1,920	19200	اندونيسيا	NO.	غيرها من بطاريات جافه للاجهزة القابلة للحمل من ثاني اوكسيد المنجنيز	85061090
	China	47,280,000	40,000	192,000	3840000	الصين	NO.		
	Thailand	414,400	350	75	6	تايلند	NO.		
	South Korea	10,485,522	8,871	1,200	48	كوريا الجنوبية	NO.		
	Lebanon	483,072	408	1,275	25500	لبنان	NO.		
		61,026,994	51,629	196,470	3884754	المجموع			
Dry batteries for portable devices Guo 1.5 volts and more than mercury oxide	China	9,093,120	7,680	850	200	الصين	NO.	بطاريات جافه للاجهزة القابلة للحمل قوه 1,5 فولت واكثر من اوكسيد الزنبق	85063010
	Turkey	64,546,944	54,516	3,500	850	تركيا	NO.		
		73,640,064	62,196	4,350	1050	المجموع			
Dry batteries for portable devices Guo 1.5 volts and more than Aoxidalvdah	China	49,792,120	42,080	8,500	4270	الصين	NO.	بطاريات جافه للاجهزة القابلة للحمل قوه 1,5 فولت واكثر من اوكسيدالفضه	85064010
	Egypt	4,736,000	4,000	1,500	438	جمهورية مصر العربية	NO.		
		54,528,120	46,080	10,000	4708	المجموع			
Other dry batteries for portable devices of Aoxidalvdah	Turkey	28,305,354	23,947	650	24	تركيا	NO.	غيرها من بطاريات جافه للاجهزة القابلة للحمل من اوكسيدالفضه	85064090

الاستيرادات السلعية (غير النفطية) حسب السلعة وبلد المنشأ لسنة 2018

Imports (non oil) by commodity and origin country for the year 2018

Con. Table (9) - Follow

تابع جدول (9) - يتبع

Commodity	Country	القيمة بالدينار	القيمة بالدولار	الوزن (كغم)	الكمية	بلد المنشأ	الوحدة القياسية	وصف السلعة	HS
		Value(I.D)	Value(\$)	Weight(K.G)	Quantity		Unit		
	China	15,129,600	12,800	3,000	8000	الصين	NO.		
		43,434,954	36,747	3,650	8024	المجموع			
Dry batteries for portable devices Guo and more than 1.5 volt lithium	Pakistan	38,273,984	32,326	4,500	1416	باكستان	NO.	بطاريات جافه للاجهزه القابله للحمل قوه 1,5 فولت واكثر من الليثيوم	85065010
	European Union	22,935,528	19,404	2,500	21	الاتحاد الاوربي	NO.		
	China	20,895,232	17,648	6,000	1379	الصين	NO.		
		82,104,744	69,378	13,000	2816	المجموع			
Other dry batteries for portable devices of lithium	China	7,720,824	6,532	2,500	4083	الصين	NO.	غيرها من بطاريات جافه للاجهزه القابله للحمل من الليثيوم	85065090
		7,720,824	6,532	2,500	4083	المجموع			
Dry batteries for portable devices Guo 1.5 volts and over weight _ Air	China	7,198,720	6,080	3,800	380000	الصين	NO.	بطاريات جافه للاجهزه القابله للحمل قوه 1,5 فولت واكثر من زتك _ هواء	85066010
	South Korea	20,421,632	17,248	3,500	300	كوريا الجنوبية	NO.		
	Lebanon	7,092,000	6,000	2,000	103700	لبنان	NO.		
		34,712,352	29,328	9,300	484000	المجموع			
Other dry batteries for portable devices of zinc air _	South Korea	1,184,000,000	1,000,000	8,500	6500	كوريا الجنوبية	NO.	غيرها من بطاريات جافه للاجهزه القابله للحمل من زتك _ هواء	85066090
	Italy	7,743,360	6,540	500	150	ايطاليا	NO.		
		1,191,743,360	1,006,540	9,000	6650	المجموع			

الاستيرادات السلعية (غير النفطية) حسب السلعة وبلد المنشأ لسنة 2018

Imports (non oil) by commodity and origin country for the year 2018

Con. Table (9) - Follow

تابع جدول (9) - يتبع

Commodity	Country	القيمة بالدينار	القيمة بالدولار	الوزن (كغم)	الكمية	بلد المنشأ	الوحدة القياسية	وصف السلعة	HS
		Value(I.D)	Value(\$)	Weight(K.G)	Quantity		Unit		
Dry batteries for portable devices Guo 1.5 volts and more	South Korea	39,318,048	33,264	2,500	144	كوريا الجنوبية	NO.	بطاريات جافة للاجهزة القابلة للحمل قوه 1,5 فولت واكثر	85068010
	China	20,987,073,096	17,725,613	34,911	34135	الصين	NO.		
		21,026,391,144	17,758,877	37,411	34279	المجموع			
Other dry batteries for portable devices 1.5 volts and more	India	103,321,760	87,265	19,800	660	الهند	NO.	غيرها من بطاريات جافة للاجهزة القابلة للحمل قوه 1,5 فولت واكثر	85068090
	Turkey	58,524,366	49,513	16,450	113000	تركيا	NO.		
		161,846,126	136,778	36,250	113660	المجموع			
Parts of batteries (cells) and Battery Packs, generating electricity.	United States of America	1,695,718,596	1,432,195	3,000	2000	الولايات المتحدة الامريكية	NO.	اجزاء بطاريات (خلايا) ومجموعات بطاريات ، مولدة للكهرباء.	85069000
	European Union	2,860,726,635	2,420,243	11,500	6000	الاتحاد الاوربي	NO.		
	Sweden	5,437,915,456	4,592,834	1,000	500	السويد	NO.		
	China	249,115,864,542	210,401,913	59,500	6200	الصين	NO.		
	Germany	40,303,652,536	34,040,874	7,200	356	المانيا	NO.		
	India	110,507,544	93,492	6,900	50	الهند	NO.		
	Greece	737,514,855	622,901	3,200	3000	اليونان	NO.		
	Iran	808,205,504	682,606	221,840	75	ايران	NO.		
	Italy	87,713,088	74,082	116,064	7359	ايطاليا	NO.		
	Turkey	928,152,033	783,912	3,100	2000	تركيا	NO.		
	Egypt	64,630,626,752	54,586,678	50,000	1500	جمهورية مصر العربية	NO.		
	France	3,688,397,984	3,115,201	250	150	فرنسا	NO.		
	South Korea	10,124,041,824	8,550,711	41,915,250	5500	كوريا الجنوبية	NO.		

الاستيرادات السلعية (غير النفطية) حسب السلعة وبلد المنشأ لسنة 2018

Imports (non oil) by commodity and origin country for the year 2018

Con. Table (9) - Follow

تابع جدول (9) - يتبع

Commodity	Country	القيمة بالدينار	القيمة بالدولار	الوزن (كغم)	الكمية	بلد المنشأ	الوحدة القياسية	وصف السلعة	HS
		Value(I.D)	Value(\$)	Weight(K.G)	Quantity		Unit		
	Saudi Arabia	798,867,746	674,719	1,600	1500	المملكة العربية السعودية	NO.		
		381,327,905,095	322,072,361	42,400,404	36190	المجموع			
Savings of shot, of a kind used for the launch of piston engines	South Korea	4,489,785,780	3,797,075	226,572	26899	كوريا الجنوبية	NO.	مدخرات بالرصاص، من الأنواع المستعملة لإطلاق المحركات ذات المكابس	85071000
	France	10,415,494	8,797	528	176	فرنسا	NO.		
	Turkey	275,791,680	233,270	15,580	2160	تركيا	NO.		
	Italy	8,652,672	7,308	58,464	64	إيطاليا	NO.		
	Iran	35,960,448	30,372	3,960,080	263035	إيران	NO.		
	United States of America	1,942,836,256	1,640,909	98,973	32658	الولايات المتحدة الأمريكية	NO.		
	India	10,064,000	8,500	510	170	الهند	NO.		
	United Arab Emirates	592,000	500	30	10	الإمارات العربية المتحدة	NO.		
	China	7,675,690,744	6,487,538	629,320	130891	الصين	NO.		
		14,449,789,074	12,214,269	4,990,057	456063	المجموع			
Savings (groups) other electric nickel-iron _	Sweden	7,854,656	6,634	1,760	440	السويد	NO.	مدخرات (جماعات) كهربائية أخرى بالنيكل _ حديد	85074000
		7,854,656	6,634	1,760	440	المجموع			
Savings (groups), other electrical	South Korea	207,452,044	175,472	37,320	6982	كوريا الجنوبية	NO.	مدخرات (جماعات) كهربائية أخرى	85078000
	United States of America	66,526,080	56,283	4,000	600	الولايات المتحدة الأمريكية	NO.		
	Italy	827,161,236	699,798	37,047	165950	إيطاليا	NO.		
	Taiwan (Formosa)	6,083,392	5,138	125	1000	تايوان (فرموزا)	NO.		

الاستيرادات السلعية (غير النفطية) حسب السلعة وبلد المنشأ لسنة 2018

Imports (non oil) by commodity and origin country for the year 2018

Con. Table (9) - Follow

تابع جدول (9) - يتبع

Commodity	Country	القيمة بالدينار	القيمة بالدولار	الوزن (كغم)	الكمية	بلد المنشأ	الوحدة القياسية	وصف السلعة	HS
		Value(I.D)	Value(\$)	Weight(K.G)	Quantity		Unit		
	Indonesia	3,552,000	3,000	50	300	اندونيسيا	NO.		
	Sweden	514,433,792	434,488	49,500	5500	السويد	NO.		
	Singapore	5,644,050	4,775	25	300	سنغافورة	NO.		
	European Union	4,778,826	4,043	2,000	300	الاتحاد الاوربي	NO.		
	China	4,978,282,938	4,211,541	25,227	32368	الصين	NO.		
		6,613,914,358	5,594,538	155,294	213300	المجموع			
Vacuum cleaners, including vacuum cleaners for dry materials or liquids	Malaysia	3,652,380,000	3,090,000	21,048	3248	ماليزيا	NO.	مكائن كهربائية بما فيها المكائن الكهربائيه للمواد الجافه او السوائل	85091000
	China	932,854,512	789,208	103,415	26298	الصين	NO.		
	Japan	10,638,000	9,000	2,700	900	اليابان	NO.		
	Iran	23,637,480	19,970	7,250	760	ايران	NO.		
	Turkey	122,617,648	103,714	13,891	4524	تركيا	NO.		
	Thailand	74,852,514	63,327	14,475	1809	تايلند	NO.		
		4,816,980,154	4,075,219	162,779	37539	المجموع			
Food grinders and mixers; juices of fruits or vegetables	India	152,364,224	128,686	52,690	25845	الهند	NO.	مطاحن وخلطات المأكولات؛ عصارات الفواكه أو الخضر	85094000
	South Korea	104,739,272	88,586	15,284	21381	كوريا الجنوبية	NO.		
	Malaysia	18,086,784	15,276	5,000	1737	ماليزيا	NO.		
	Iran	1,071,476,624	905,051	178,997	204800	ايران	NO.		
	Egypt	41,440,000	35,000	4,375	8750	جمهورية مصر العربية	NO.		
	Germany	13,028,736	11,004	3,500	100	المانيا	NO.		
	China	1,264,489,040	1,069,211	180,614	174381	الصين	NO.		

الاستيرادات السلعية (غير النفطية) حسب السلعة وبلد المنشأ لسنة 2018

Imports (non oil) by commodity and origin country for the year 2018

Con. Table (9) - Follow

تابع جدول (9) - يتبع

Commodity	Country	القيمة بالدينار	القيمة بالدولار	الوزن (كغم)	الكمية	بلد المنشأ	الوحدة القياسية	وصف السلعة	HS
		Value(I.D)	Value(\$)	Weight(K.G)	Quantity		Unit		
	Spain	743,425,992	628,956	78,620	157239	اسبانيا	NO.		
	European Union	79,266,432	66,948	9,000	2213	الاتحاد الاوربي	NO.		
	Turkey	43,059,712	36,368	11,316	3660	تركيا	NO.		
		3,531,376,816	2,985,086	539,396	600106	المجموع			
Other machines and cutting machines peeling potatoes	Egypt	7,104,000	6,000	1,500	2000	جمهورية مصر العربية	NO.	أجهزة أخرى الات تقشير وتقطع البطاطس	85098010
		7,104,000	6,000	1,500	2000	المجموع			
Different machines for cutting meat, cheese, bread, fruit and vegetables	China	12,214,776	10,329	4,560	2012	الصين	NO.	الات المختلفة لتقطع اللحم والجبن والخبز والفواكه والخضر	85098020
	Turkey	7,034,144	5,941	1,500	160	تركيا	NO.		
	Jordan	19,148,400	16,200	15,000	500	المملكة الاردنية الهاشمية	NO.		
	Iran	17,740,381,312	15,008,768	908,500	180061	ايران	NO.		
		17,778,778,632	15,041,238	929,560	182733	المجموع			
Other Electro-mechanical domestic use with an electric motor integrated into the	Russian Federation	2,364,000	2,000	300	100	روسيا الاتحادية	NO.	غيرها من اجهزة آليه كهربائيه للاستعمال المنزلي ذات محرك كهربائي مندمج بها	85098090
	North Korea	1,450,400	1,225	180	22	كوريا الشمالية	NO.		
	Italy	603,474,144	509,691	3,359	44849	ايطاليا	NO.		
	Belgium	2,755,168	2,327	1,396	93	بلجيكا	NO.		
	Thailand	376,327,200	318,300	139,600	13165	تايلند	NO.		
	Taiwan (Formosa)	35,460,000	30,000	143,250	2865	تايوان (فرموزا)	NO.		

الاستيرادات السلعية (غير النفطية) حسب السلعة وبلد المنشأ لسنة 2018

Imports (non oil) by commodity and origin country for the year 2018

Con. Table (9) - Follow

تابع جدول (9) - يتبع

Commodity	Country	القيمة بالدينار	القيمة بالدولار	الوزن (كغم)	الكمية	بلد المنشأ	الوحدة القياسية	وصف السلعة	HS
		Value(I.D)	Value(\$)	Weight(K.G)	Quantity		Unit		
	South Korea	25,183,840,010	21,270,176	38,212	1903878	كوريا الجنوبية	NO.		
	Egypt	3,546,000	3,000	5,600	112	جمهورية مصر العربية	NO.		
	Vietnam	4,198,464	3,546	2,128	142	فيتنام	NO.		
	Kazakhstan	53,796,640	45,498	8,000	2192	كازخستان	NO.		
	Canada	35,460,000	30,000	22,250	890	كندا	NO.		
	Turkey	1,331,878,206	1,125,702	891,372	46350	تركيا	NO.		
	India	45,986,752	38,858	20,883	1819	الهند	NO.		
	Spain	166,560,052	140,676	1,500	12605	اسبانيا	NO.		
	Australia	35,460,000	30,000	14,400	1200	استراليا	NO.		
	European Union	4,263,736,038	3,601,721	165,645	308658	الاتحاد الاوربي	NO.		
	United Arab Emirates	5,273,356	4,458	2,900	979	الامارات العربية المتحدة	NO.		
	China	84,597,815,169	71,520,392	9,425,661	2452671	الصين	NO.		
	Germany	201,895,760	170,765	320,486	10066	المانيا	NO.		
	United Kingdom	9,431,295,264	7,965,621	6,958	713314	المملكة المتحدة	NO.		
	Malaysia	9,224,556,684	7,791,084	34,611	4710	ماليزيا	NO.		
	United States of America	8,289,366	7,013	6,276	248	الولايات المتحدة الامريكية	NO.		
	Indonesia	104,026,700	87,868	59,163	2834	اندونيسيا	NO.		
	Iran	33,236,064	28,071	15,768	1195	ايران	NO.		
	Jordan	7,612,080	6,440	3,091	258	المملكة الاردنية الهاشمية	NO.		
		135,760,293,517	114,734,432	11,332,989	5525215	المجموع			

الاستيرادات السلعية (غير النفطية) حسب السلعة وبلد المنشأ لسنة 2018

Imports (non oil) by commodity and origin country for the year 2018

Con. Table (9) - Follow

تابع جدول (9) - يتبع

Commodity	Country	القيمة بالدينار	القيمة بالدولار	الوزن (كغم)	الكمية	بلد المنشأ	الوحدة القياسية	وصف السلعة	HS	
		Value(I.D)	Value(\$)	Weight(K.G)	Quantity		Unit			
Electro-mechanical parts for domestic use with an electric motor integrated into the	Bulgaria	591,000	500	100	160	بلغاريا	NO.	اجزاء اجهزة آليه كهربائيه للاستعمال المنزلي ذات محرك كهربائي مندمج بها	85099000	
	Malaysia	24,822,000	21,000	1,000	8000	ماليزيا	NO.			
	Iran	195,754,272	165,333	181,866	16533	ايران	NO.			
	China	343,360	290	1,200	2500	الصين	NO.			
			221,510,632	187,123	184,166	27193	المجموع			
Shavers with electric motor	China	3,158,166,274	2,671,822	397,034	442298	الصين	NO.	أجهزة حلاقة ذات محرك كهربائي	85101000	
	Turkey	7,904,384	6,676	974	1303	تركيا	NO.			
	Egypt	9,590,400	8,100	1,215	1350	جمهورية مصر العربية	NO.			
			3,175,661,058	2,686,598	399,223	444951	المجموع			
Devices for hair removal with electric motor	Taiwan (Formosa)	6,464,640	5,460	100	400	تايوان (فرموزا)	NO.	أجهزة لازاله الشعر ذات محرك كهربائي	85103000	
	Canada	1,184,000	1,000	25	100	كندا	NO.			
	South Korea	9,351,200	7,900	341	211	كوريا الجنوبية	NO.			
	North Korea	2,131,200	1,800	62	60	كوريا الشمالية	NO.			
	Italy	3,825,504	3,231	25	5	ايطاليا	NO.			
	Germany	828,800	700	11	45	المانيا	NO.			
	China	23,419,520	19,780	565	565	الصين	NO.			
	Spain	4,262,400	3,600	214	200	اسبانيا	NO.			
			51,467,264	43,471	1,343	1586	المجموع			

الاستيرادات السلعية (غير النفطية) حسب السلعة وبلد المنشأ لسنة 2018

Imports (non oil) by commodity and origin country for the year 2018

Con. Table (9) - Follow

تابع جدول (9) - يتبع

Commodity	Country	القيمة بالدينار	القيمة بالدولار	الوزن (كغم)	الكمية	بلد المنشأ	الوحدة القياسية	وصف السلعة	HS
		Value(I.D)	Value(\$)	Weight(K.G)	Quantity		Unit		
Dispensers; ignition coils of a kind used with engines	Iran	2,542,048,000	2,147,000	11,000	11000	ايران	NO.	موزعات؛ وشانغ إشعال من النوع المستعمل مع المحركات	85113000
	China	259,984,993	219,582	28,000	2800	الصين	NO.		
		2,802,032,993	2,366,582	39,000	13800	المجموع			
Motors movement, though she was working as engines	China	2,960,000	2,500	250	1	الصين	NO.	محركات إطلاق الحركة، وإن كانت تعمل كمولدات	85114000
	United Kingdom	2,936,320	2,480	250	1	المملكة المتحدة	NO.		
	United States of America	5,262,880	4,445	250	1	الولايات المتحدة الأمريكية	NO.		
		11,159,200	9,425	750	3	المجموع			
Generators (such as Dinamowomoldat AC)	European Union	1,150,856,288	972,007	104,100	300	الاتحاد الاوربي	NO.	مولدات أخرى (مثل الديناموومولدات التيار المتناوب)	85115000
		1,150,856,288	972,007	104,100	300	المجموع			
Equipment and other devices of a kind used with engines	Switzerland	1,409,041,496	1,190,069	17,628	72	سويسرا	NO.	معدات وأجهزة أخرى من النوع المستعمل مع المحركات	85118000
	France	516,646,802	436,612	55,936	1836	فرنسا	NO.		
	Netherlands	177,300	150	150	1	هولندا	NO.		
	Finland	527,893,504	445,856	27,220	21	فنلندا	NO.		
	Singapore	431,574,328	364,506	7,420	17	سنغافورة	NO.		
	Kazakhstan	112,503,680	95,020	11,500	59	كازخستان	NO.		
	Canada	32,436,449	27,396	9,349	2151	كندا	NO.		
	Cuba	771,458,016	651,674	136,412	24915	كوبا	NO.		
	Egypt	354,600	300	75	1	جمهورية مصر العربية	NO.		

الاستيرادات السلعية (غير النفطية) حسب السلعة وبلد المنشأ لسنة 2018

Imports (non oil) by commodity and origin country for the year 2018

Con. Table (9) - Follow

تابع جدول (9) - يتبع

Commodity	Country	القيمة بالدينار	القيمة بالدولار	الوزن (كغم)	الكمية	بلد المنشأ	الوحدة القياسية	وصف السلعة	HS
		Value(I.D)	Value(\$)	Weight(K.G)	Quantity		Unit		
	Malaysia	89,278,336	75,404	472	6	ماليزيا	NO.		
	Germany	54,500,301,590	46,030,661	152,933	1655	المانيا	NO.		
	Spain	2,306,279,478	1,947,871	109,930	332	اسبانيا	NO.		
	South Korea	857,577,688	724,305	155,460	517	كوريا الجنوبية	NO.		
	Jordan	354,600	300	75	1	المملكة الاردنية الهاشمية	NO.		
	Iran	160,211,000	135,500	47,575	2837	ايران	NO.		
	Japan	1,956,951,114	1,655,627	26,300	12126	اليابان	NO.		
	United States of America	23,708,006,163	20,027,568	991,783	7234	الولايات المتحدة الامريكية	NO.		
	India	5,517,063,136	4,659,699	27,800	60	الهند	NO.		
	United Arab Emirates	2,094,630,053	1,769,113	33,268	1028	الامارات العربية المتحدة	NO.		
	United Kingdom	325,833,032	275,248	11,706	3106	المملكة المتحدة	NO.		
	Turkey	12,640,926,584	10,692,554	398,555	4089	تركيا	NO.		
	Mexico	10,460,109,544	8,834,552	60,000	500	المكسيك	NO.		
	China	39,648,146,410	33,490,501	352,482	35553	الصين	NO.		
	European Union	14,542,825,982	12,282,815	500,196	232714	الاتحاد الاوربي	NO.		
	Australia	236,400	200	300	2	استراليا	NO.		
	Italy	1,603,947,745	1,354,788	21,490	24	ايطاليا	NO.		
	Thailand	248,220	210	150	1	تايلند	NO.		
	Austria	143,483,040	121,185	4,500	2	النمسا	NO.		
		174,358,496,290	147,289,684	3,160,665	330860	المجموع			

الاستيرادات السلعية (غير النفطية) حسب السلعة وبلد المنشأ لسنة 2018

Imports (non oil) by commodity and origin country for the year 2018

Con. Table (9) - Follow

تابع جدول (9) - يتبع

Commodity	Country	القيمة بالدينار	القيمة بالدولار	الوزن (كغم)	الكمية	بلد المنشأ	الوحدة القياسية	وصف السلعة	HS
		Value(I.D)	Value(\$)	Weight(K.G)	Quantity		Unit		
Parts of equipment and devices to ignite Oatalaq movement, electrical, for engines that are inflammable where spark or by clicking (such as magnets ignition and generators of magnetic and ignition coils and spark plugs Oaltohj engines and launch of the mo	European Union	95,537,794	80,721	33,417	4549	الاتحاد الاوربي	NO.	اجزاء أجهزة ومعدات إشعال أوإطلاق الحركة، كهربائية، للمحركات التي يتم الإشعال فيها بالشرر أو بالضغط (مثل مغناطيسات الإشعال والمولدات المغناطيسية ووشانغ الإشعال وشمعات الإحتراق أوالتوهج ومحركات إطلاق الحركة)؛ مولدات (مثل الدينامو ومولدات التيار المتناوب) و	85119000
	Iran	650,488,800	549,450	307,100	8872	ايران	NO.		
	Cuba	1,071,520	905	1,275	209	كوبا	NO.		
	Romania	218,847,300	185,150	3,500	2	رومانيا	NO.		
	China	1,123,843,146	950,136	138,117	42195	الصين	NO.		
	Thailand	592,000	500	85	2	تايلند	NO.		
	South Korea	11,478,880	9,695	3,500	51	كوريا الجنوبية	NO.		
	India	1,075,620	910	250	182	الهند	NO.		
	United Kingdom	6,619,200	5,600	2,450	2	المملكة المتحدة	NO.		
	Spain	14,255,360	12,040	2,000	350	اسبانيا	NO.		
	Germany	384,800	325	52	10	المانيا	NO.		
	Cech	378,880	320	13	74	تشيك	NO.		
	France	34,599,504	29,272	7,000	158	فرنسا	NO.		
	United States of America	582,402,544	491,905	574,580	92279	الولايات المتحدة الامريكية	NO.		

الاستيرادات السلعية (غير النفطية) حسب السلعة وبلد المنشأ لسنة 2018

Imports (non oil) by commodity and origin country for the year 2018

Con. Table (9) - Follow

تابع جدول (9) - يتبع

Commodity	Country	القيمة بالدينار	القيمة بالدولار	الوزن (كغم)	الكمية	بلد المنشأ	الوحدة القياسية	وصف السلعة	HS
		Value(I.D)	Value(\$)	Weight(K.G)	Quantity		Unit		
	Kazakhstan	14,413,308	12,194	1,500	15	كازخستان	NO.		
		2,755,988,656	2,329,123	1,074,839	148950	المجموع			
Acoustic signal devices	South Korea	4,473,684,800	3,778,450	4,500	6	كوريا الجنوبية	NO.	أجهزة إشارة صوتية	85123000
	Germany	326,067,702	275,861	9,000	129	المانيا	NO.		
	Spain	359,758,248	304,364	9,000	159	اسبانيا	NO.		
		5,159,510,750	4,358,675	22,500	294	المجموع			
Parts Electrical lighting or signaling equipment (excluding articles of heading 85.39), Electrical apparatus for scanning glass and melt the ice and the removal of steam, of a kind used for cycles or motor vehicles.	China	4,712,320	3,980	300	300	الصين	NO.	اجزاء أجهزة كهربائية للإشارة أو الإشارة (باستثناء الأصناف الداخلة في البند 85.39)، أجهزة كهربائية لمسح الزجاج وإذابة الجليد وإزالة البخار، من الأنواع المستعملة للدراجات أو السيارات.	85129000
	South Korea	8,323,520	7,030	2,000	2000	كوريا الجنوبية	NO.		
		13,035,840	11,010	2,300	2300	المجموع			
Portable electric lamps for transport	European Union	30,409,212	25,705	4,043	3064	الاتحاد الاوربي	NO.	مصابيح كهربائية قابله للنقل	85131000
	China	14,345,033,619	12,130,270	273,837	6726368	الصين	NO.		
	Spain	2,368,000,000	2,000,000	8,500	60000	اسبانيا	NO.		
	Jordan	5,774,070	4,885	1,500	1165	المملكة الاردنية الهاشمية	NO.		
	Turkey	9,824,784	8,312	43,240	6254	تركيا	NO.		
	Egypt	8,016,324	6,782	2,500	1513	جمهورية مصر العربية	NO.		

الاستيرادات السلعية (غير النفطية) حسب السلعة وبلد المنشأ لسنة 2018

Imports (non oil) by commodity and origin country for the year 2018

Con. Table (9) - Follow

تابع جدول (9) - يتبع

Commodity	Country	القيمة بالدينار	القيمة بالدولار	الوزن (كغم)	الكمية	بلد المنشأ	الوحدة القياسية	وصف السلعة	HS
		Value(I.D)	Value(\$)	Weight(K.G)	Quantity		Unit		
	Germany	71,411,796	60,339	6,000	952	المانيا	NO.		
	South Korea	254,164,544	214,666	11,500	2518	كوريا الجنوبية	NO.		
	Kazakhstan	48,844,360	41,283	9,000	6615	كازخستان	NO.		
		17,141,478,709	14,492,242	360,120	6808449	المجموع			
Parts Portable electrical lamps designed to operate from a power source integrated (such as batteries or generators, magnetic or savings), but lighting of heading 85.12.	United States of America	4,013,132	3,389	250	5	الولايات المتحدة الامريكية	NO.	اجزاء مصابيح كهربائية نقالة مصممة للعمل من مصدر طاقة مندمج بها (مثل البطاريات أو المدخرات أو المولدات المغناطيسية)، غير أجهزة الإنارة الداخلة في البند 85.12.	85139000
	Turkey	23,640,000	20,000	10,000	20000	تركيا	NO.		
		27,653,132	23,389	10,250	20005	المجموع			
Other devices for processing thermoplastic materials, labor (induction) affect electrical or book shipment	Italy	243,276,480	205,470	3,000	3000	ايطاليا	NO.	أجهزة أخرى لمعالجة المواد بالحرارة، عاملة (بالحث) بالتأثير الكهربائي أو بحجز الشحنة	85144000
		243,276,480	205,470	3,000	3000	المجموع			

الاستيرادات السلعية (غير النفطية) حسب السلعة وبلد المنشأ لسنة 2018

Imports (non oil) by commodity and origin country for the year 2018

Con. Table (9) - Follow

تابع جدول (9) - يتبع

Commodity	Country	القيمة بالدينار	القيمة بالدولار	الوزن (كغم)	الكمية	بلد المنشأ	الوحدة القياسية	وصف السلعة	HS
		Value(I.D)	Value(\$)	Weight(K.G)	Quantity		Unit		
Parts of electric furnaces for industry Ollmokhtbrat, including those working to influence the electric or book the shipment; other devices for industry or laboratory for the treatment of heat, working to influence the electric or book shipment.	United States of America	1,284,950,208	1,085,262	183,753	20800	الولايات المتحدة الامريكية	NO.	اجزاء أفران كهربائية للصناعة أو للمختبرات، بما فيها تلك العاملة بالتأثير الكهربائي أو بحجز الشحنة؛ أجهزة أخرى للصناعة أو للمختبرات لمعالجة المواد بالحرارة، عاملة بالتأثير الكهربائي أو بحجز الشحنة.	85149000
	Netherlands	47,280,000	40,000	3,000	1	هولندا	NO.		
	India	120,564,000	102,000	34,000	20	الهند	NO.		
			1,452,794,208	1,227,262	220,753	20821	المجموع		
Soldering irons and guns	Iran	1,693,120	1,430	2,500	250	ايران	NO.	مسدسات ومكاوي اللحام	85151100
		1,693,120	1,430	2,500	250	المجموع			
Other machines and apparatus for welding a strong or soft (welding rods stiff or soft)	European Union	47,280,000	40,000	75,000	300	الاتحاد الاوربي	NO.	غير هامن آلات وأجهزة للحام القوي أو اللين(عيدان لحام قاسيه او لينه)	85151900
	China	6,216,000	5,250	1,000	1	الصين	NO.		
		53,496,000	45,250	76,000	301	المجموع			

الاستيرادات السلعية (غير النفطية) حسب السلعة وبلد المنشأ لسنة 2018

Imports (non oil) by commodity and origin country for the year 2018

Con. Table (9) - Follow

تابع جدول (9) - يتبع

Commodity	Country	القيمة بالدينار	القيمة بالدولار	الوزن (كغم)	الكمية	بلد المنشأ	الوحدة القياسية	وصف السلعة	HS
		Value(I.D)	Value(\$)	Weight(K.G)	Quantity		Unit		
Machines and apparatus for resistance welding, self-propelled in whole or in part	Iran	10,064,000	8,500	9,300	2	ايران	NO.	آلات وأجهزة لحام المعادن بالمقاومة ذاتيه الحركه كليا او جزئيا	85152100
	United States of America	4,344,096	3,669	1,223	24	الولايات المتحدة الامريكية	NO.		
	United Kingdom	355,200	300	100	2	المملكة المتحدة	NO.		
	China	120,608,251	101,929	3,500	4	الصين	NO.		
	Turkey	13,888,320	11,730	3,910	78	تركيا	NO.		
			149,259,867	126,128	18,033	110	المجموع		
Other machines and apparatus for resistance welding	Turkey	568,320	480	200	2	تركيا	NO.	غيرها من آلات وأجهزة لحام المعادن بالمقاومة	85152900
	China	94,560,000	80,000	485,500	33779	الصين	NO.		
	Vietnam	3,546,000	3,000	2,250	3264	فيتنام	NO.		
			98,674,320	83,480	487,950	37045	المجموع		
Machines and apparatus for welding metals in a way the brackets or exhaust ionized gas (including plasma arc) self-propelled in whole "or partially	China	4,782,274,560	4,045,840	242,660	10931	الصين	NO.	آلات وأجهزة لحام المعادن بطريقة الأقواس أو نفث الغاز المؤين(بما فيها اقواس البلازما) ذاتيه الحركه كليا" او جزئيا	85153100
	Iran	3,990,080	3,370	1,000	2	ايران	NO.		
		4,786,264,640	4,049,210	243,660	10933	المجموع			

الاستيرادات السلعية (غير النفطية) حسب السلعة وبلد المنشأ لسنة 2018

Imports (non oil) by commodity and origin country for the year 2018

Con. Table (9) - Follow

تابع جدول (9) - يتبع

Commodity	Country	القيمة بالدينار	القيمة بالدولار	الوزن (كغم)	الكمية	بلد المنشأ	الوحدة القياسية	وصف السلعة	HS
		Value(I.D)	Value(\$)	Weight(K.G)	Quantity		Unit		
Machinery and Ojzhakhar for welding metals in a way the brackets or exhaust ionizing gas (including plasma arc)	China	4,380,800	3,700	2,500	25	الصين	NO.	آلات وأجهزة آخر للحام المعادن بطريقة الأقواس أو نفث الغاز المؤين (بما فيها أقواس البلازما)	85158000
	United Kingdom	21,098,880	17,820	2,000	20	المملكة المتحدة	NO.		
		25,479,680	21,520	4,500	45	المجموع			
Parts of machinery and equipment for welding, electrical, and was capable of cutting (including those working gas heated electrically) Oaamlh-ray laser or other voice packets or photonic or over optical or firmly electrons or magnetic pulse or jet ionized	Italy	2,072,000	1,750	21,300	426	إيطاليا	NO.	أجزاء آلات وأجهزة لحام، كهربائية، وإن كانت قادرة على القطع (بما في ذلك تلك العاملة بالغاز المسخن كهربائياً) أو عاملة بأشعة ليزر أو غيرها من الحزم الصوتية أو الفوتونية أو فوق الصوتية أو بحزم إلكترونات أو نبضات مغناطيسية أو بنفث الغاز المؤين (بلازما)؛ وأجزاء	85159000
	United Arab Emirates	3,405,184	2,876	35,004	700	الإمارات العربية المتحدة	NO.		
	China	11,361,664	9,596	91,055	2336	الصين	NO.		
	Greece	7,844,000	6,625	80,635	1613	اليونان	NO.		
	Kuwait	24,864,000	21,000	255,599	5112	الكويت	NO.		
		49,546,848	41,847	483,593	10187	المجموع			

الاستيرادات السلعية (غير النفطية) حسب السلعة وبلد المنشأ لسنة 2018

Imports (non oil) by commodity and origin country for the year 2018

Con. Table (9) - Follow

تابع جدول (9) - يتبع

Commodity	Country	القيمة بالدينار	القيمة بالدولار	الوزن (كغم)	الكمية	بلد المنشأ	الوحدة القياسية	وصف السلعة	HS
		Value(I.D)	Value(\$)	Weight(K.G)	Quantity		Unit		
Instant water heaters and water heaters complex, electrical, and thermal heaters, electric submersible	Turkey	25,854,720	21,860	13,642	321	تركيا	NO.	مسخنات فورية للماء ومسخنات ماء مجمع، كهربائية، ومسخنات حرارية كهربائية غاطسة	85161000
	Egypt	32,074,333,572	27,135,646	23,904,908	1193139	جمهورية مصر العربية	NO.		
	China	1,656,680,380	1,401,075	176,009	20392	الصين	NO.		
	Kuwait	417,613,902	352,998	262,795	7527	الكويت	NO.		
	Jordan	23,640,000	20,000	9,074	600	المملكة الاردنية الهاشمية	NO.		
	United Arab Emirates	394,765,090	333,945	193,973	8456	الامارات العربية المتحدة	NO.		
	Italy	25,433,870	21,505	15,967	4345	ايطاليا	NO.		
	United States of America	183,641,200	155,350	30,621	87	الولايات المتحدة الامريكية	NO.		
	Iran	588,084,466	496,711	394,530	10797	ايران	NO.		
			35,390,047,200	29,939,090	25,001,519	1245664	المجموع		
Electrical apparatus for domestic heating	Bahrain	15,212,340	12,870	5,805	387	البحرين	NO.	اجهزه كهربائية للتدفئة المنزليه	85162910
	Turkey	70,483,060	59,630	25,931	3496	تركيا	NO.		
	Iran	1,078,324,448	910,747	414,000	41498	ايران	NO.		
	China	803,566,726	679,813	583,147	48642	الصين	NO.		
	European Union	23,640,000	20,000	8,800	800	الاتحاد الاوربي	NO.		
	Jordan	7,257,480	6,140	3,000	284	المملكة الاردنية الهاشمية	NO.		
			1,998,484,054	1,689,200	1,040,683	95107	المجموع		

الاستيرادات السلعية (غير النفطية) حسب السلعة وبلد المنشأ لسنة 2018

Imports (non oil) by commodity and origin country for the year 2018

Con. Table (9) - Follow

تابع جدول (9) - يتبع

Commodity	Country	القيمة بالدينار	القيمة بالدولار	الوزن (كغم)	الكمية	بلد المنشأ	الوحدة القياسية	وصف السلعة	HS
		Value(I.D)	Value(\$)	Weight(K.G)	Quantity		Unit		
Other electrical equipment for space heating or land or for similar purposes	China	10,638,000	9,000	6,894	4596	الصين	NO.	غيرها من أجهزة كهربائية لتدفئة الأماكن أو الأرض أو لاستعمالات مماثلة	85162990
		10,638,000	9,000	6,894	4596	المجموع			
Hair dryers	Taiwan (Formosa)	1,006,400	850	25	50	تايوان (فرموزا)	NO.	مجففات شعر	85163100
	China	43,394,772	36,677	24,398	4232	الصين	NO.		
		44,401,172	37,527	24,423	4282	المجموع			
Other devices for hairdressers	China	22,373,318	18,923	2,574	1716	الصين	NO.	أجهزة أخرى لتصفيف الشعر	85163200
		22,373,318	18,923	2,574	1716	المجموع			
Macao j electric	Jordan	8,451,300	7,150	429	358	المملكة الاردنية الهاشمية	NO.	مكاوي كهربائية	85164000
	Turkey	14,305,746	12,103	2,100	1850	تركيا	NO.		
	China	799,269,644	675,904	96,819	18837	الصين	NO.		
	Australia	4,083,616	3,449	3,500	64	استراليا	NO.		
		826,110,306	698,606	102,848	21109	المجموع			
Microwave ovens (microwave)	Lebanon	28,368,000	24,000	5,000	150	لبنان	NO.	أفران تعمل بموجات دقيقة (ميكرويف)	85165000
	Turkey	53,517,984	45,201	15,067	1009	تركيا	NO.		
	China	142,173,104	120,256	74,289	9288	الصين	NO.		
		224,059,088	189,457	94,356	10447	المجموع			
Other furnaces, ovens and stoves, cooking (including cooking plates) and the Boilers and BBQ	European Union	7,092,000	6,000	1,224	300	الاتحاد الاوربي	NO.	أفران أخرى، أفران طبخ ومواقد (بما فيها لوحات الطبخ) وغلايات وشوايات	85166000

الاستيرادات السلعية (غير النفطية) حسب السلعة وبلد المنشأ لسنة 2018

Imports (non oil) by commodity and origin country for the year 2018

Con. Table (9) - Follow

تابع جدول (9) - يتبع

Commodity	Country	القيمة بالدينار	القيمة بالدولار	الوزن (كغم)	الكمية	بلد المنشأ	الوحدة القياسية	وصف السلعة	HS
		Value(I.D)	Value(\$)	Weight(K.G)	Quantity		Unit		
	Egypt	18,714,132	15,811	21,800	1745	جمهورية مصر العربية	NO.		
	France	35,460,000	30,000	270	30	فرنسا	NO.		
	Turkey	598,005,278	505,324	232,066	24541	تركيا	NO.		
	Taiwan (Formosa)	4,321,600	3,650	995	66	تايوان (فرموزا)	NO.		
	Jordan	50,594,328	42,804	6,264	696	المملكة الاردنية الهاشمية	NO.		
	Malaysia	16,576,000	14,000	840	93	ماليزيا	NO.		
	Vietnam	35,460,000	30,000	4,480	640	فيتنام	NO.		
	Russian Federation	25,353,900	21,450	7,500	500	روسيا الاتحادية	NO.		
	Iran	604,293,184	510,461	306,878	13451	ايران	NO.		
	China	1,221,980,316	1,033,168	197,946	27298	الصين	NO.		
		2,617,850,738	2,212,668	780,263	69360	المجموع			
Ojzhkahrba?ah heat to prepare coffee or tea	China	38,893,828	32,899	3,000	3000	الصين	NO.	أجهزة كهربائية حرارية لإعداد القهوة أو الشاي	85167100
	Turkey	1,124,800	950	15	10	تركيا	NO.		
		40,018,628	33,849	3,015	3010	المجموع			
Censers, electric	Turkey	11,765,628	9,954	2,389	1991	تركيا	NO.	مباخر كهربائية	85167920
		11,765,628	9,954	2,389	1991	المجموع			
Other organs of the other electric heat	Turkey	2,770,560	2,340	520	52	تركيا	NO.	غيرها من أجهزة حرارية كهربائية أخرى	85167990
	China	15,380,160	12,990	3,800	789	الصين	NO.		
	Germany	1,659,435,200	1,401,550	6,500	1500	المانيا	NO.		
		1,677,585,920	1,416,880	10,820	2341	المجموع			
Thermoresistors electrical	France	55,747,456	47,084	3,500	8	فرنسا	NO.	مقاومات حرارية كهربائية	85168000

الاستيرادات السلعية (غير النفطية) حسب السلعة وبلد المنشأ لسنة 2018

Imports (non oil) by commodity and origin country for the year 2018

Con. Table (9) - Follow

تابع جدول (9) - يتبع

Commodity	Country	القيمة بالدينار	القيمة بالدولار	الوزن (كغم)	الكمية	بلد المنشأ	الوحدة القياسية	وصف السلعة	HS
		Value(I.D)	Value(\$)	Weight(K.G)	Quantity		Unit		
	South Korea	338,948,416	286,274	8,000	500	كوريا الجنوبية	NO.		
	Germany	846,560,000	715,000	3,500	1	المانيا	NO.		
		1,241,255,872	1,048,358	15,000	509	المجموع			
Parts of the devices of heaters instant water heaters water complex, electrical, and heaters thermal electric submersible; devices thermal electric space heating or land Olastamat similar; devices thermal electric hair (such as dryers and Almdjadat, iro	China	51,681,600	43,650	3,000	4365	الصين	NO.	اجزاء اجهزه من مسخنات فورية للماء ومسخنات ماء مجمع، كهربائية، ومسخنات حرارية كهربائية غاطسة؛ اجهزة حرارية كهربائية لتدفئة الأماكن أو الأرض أو لاستعمالات مماثلة؛ اجهزة حرارية كهربائية لتصفيف الشعر (مثل المجففات والمعدات والمكايي المسخنة للتجعيد) أو مجففات	85169000
	European Union	1,710,880	1,445	500	500	الاتحاد الاوربي	NO.		
		53,392,480	45,095	3,500	4865	المجموع			
Crews phones ldesmaat wireless	South Korea	2,729,120	2,305	10	20	كوريا الجنوبية	NO.	اطقم اجهزه هاتف يدسماعات لاسلكيه	85171100
	Canada	65,875,224	55,732	4,500	70	كندا	NO.		
	Vietnam	97,567,520	82,405	250	900	فيتنام	NO.		
	China	23,955,872	20,233	650	60	الصين	NO.		
		190,127,736	160,675	5,410	1050	المجموع			

الاستيرادات السلعية (غير النفطية) حسب السلعة وبلد المنشأ لسنة 2018

Imports (non oil) by commodity and origin country for the year 2018

Con. Table (9) - Follow

تابع جدول (9) - يتبع

Commodity	Country	القيمة بالدينار	القيمة بالدولار	الوزن (كغم)	الكمية	بلد المنشأ	الوحدة القياسية	وصف السلعة	HS
		Value(I.D)	Value(\$)	Weight(K.G)	Quantity		Unit		
Other organs of the phone wire devices videophone (von Alfdao) Mobile video (for the transfer of sound and image	Turkey	2,480,480	2,095	10	50	تركيا	NO.	غيرها من اجهزه هاتف سلكيه اجهزه الهاتف المرني (الفيديو فون) هواتف مرنيه (لنقل الصوت والصوره	85171990
	China	29,552,640	24,960	100	400	الصين	NO.		
		32,033,120	27,055	110	450	المجموع			
Other organs of the remote printer (Tlberntr)	Iran	20,720,000	17,500	1,000	100	ايران	NO.	غيرها من اجهزه طابعه عن بعد (تليبرنتر)	85172290
	European Union	52,987,315	44,753	10,000	1000	الاتحاد الاوربي	NO.		
	China	763,853,872	646,233	12,150	901	الصين	NO.		
	United Kingdom	108,632,000	91,750	18,000	1200	المملكة المتحدة	NO.		
		946,193,187	800,236	41,150	3201	المجموع			
TELEPHONIC OR TELEGRAPHIC SWITCHING APPARATUS, (LINE TELEPHONY OR LINE TELEGRAPHY)	China	37,975,734	32,074	3,000	600	الصين	NO.	اجهزه لوحات للتحويل ومقاسم "سنترال"	85173000
		37,975,734	32,074	3,000	600	المجموع			

الاستيرادات السلعية (غير النفطية) حسب السلعة وبلد المنشأ لسنة 2018

Imports (non oil) by commodity and origin country for the year 2018

Con. Table (9) - Follow

تابع جدول (9) - يتبع

Commodity	Country	القيمة بالدينار	القيمة بالدولار	الوزن (كغم)	الكمية	بلد المنشأ	الوحدة القياسية	وصف السلعة	HS
		Value(I.D)	Value(\$)	Weight(K.G)	Quantity		Unit		
OTHER APPARATUS, FOR CARRIER CURRENT LINE SYSTEMS, INCLUDING DIGITAL MACHINES	South Korea	9,129,859,520	7,711,030	1,000	210	كوريا الجنوبية	NO.	اجهزه اخر لانظمة خطوط التيار الناقل او لانظمة الخطوط الرقمية	85175000
	India	35,460,000	30,000	8,000	2	الهند	NO.		
		9,165,319,520	7,741,030	9,000	212	المجموع			
COMMUNICATION MACHINES FOR WIRED TELEPHONS AND TELEGRAMS SYSTEM, NOT MENTIONED OR FOUND ELSEWHERE.	Cuba	37,888,000	32,000	1,600	32	كوبا	NO.	اجهزه نسخ اخر هاتفية (فاكس) واجهزه طابعه عن بعد	85178000
	Switzerland	929,440,000	785,000	8,500	17	سويسرا	NO.		
		967,328,000	817,000	10,100	49	المجموع			
INK CARTRIDGES FOR ELECTRICAL APPARATUS FOR LINE TELEPHONY OR LINE TELEGRAPHY, INCLUDING SUCH APPARATUS FOR CARRIER - CURRENT LINE SYSTEMS.	European Union	86,040,096	72,669	13,234	145338	الاتحاد الاوربي	NO.	الاجزاء التي يمكن استعمالها على السواء مع اجهزه هذا البند، كذلك مع اجهزه البنود من 85.25 الى 85.28	85179010
	India	23,640,000	20,000	1,000	900	الهند	NO.		
	Turkey	33,669,270	28,485	4,500	54340	تركيا	NO.		
	Iran	2,853,166,496	2,409,769	118,132	1891814	ايران	NO.		

الاستيرادات السلعية (غير النفطية) حسب السلعة وبلد المنشأ لسنة 2018

Imports (non oil) by commodity and origin country for the year 2018

Con. Table (9) - Follow

تابع جدول (9) - يتبع

Commodity	Country	القيمة بالدينار	القيمة بالدولار	الوزن (كغم)	الكمية	بلد المنشأ	الوحدة القياسية	وصف السلعة	HS
		Value(I.D)	Value(\$)	Weight(K.G)	Quantity		Unit		
	United States of America	124,675,200	105,300	18,232	184400	الولايات المتحدة الامريكية	NO.		
	China	4,804,856,840	4,063,970	224,226	1532053	الصين	NO.		
		7,926,047,902	6,700,193	379,324	3808845	المجموع			
PARTS OF A KIND USED FOR ELECTRICAL APPARATUS FOR LINE TELEPHONY OR LINE TELEGRAPHY, INCLUDING SUCH APPARATUS FOR CARRIER - CURRENT LINE SYSTEMS .	United Kingdom	1,542,520,638	1,305,009	1,500	1500	المملكة المتحدة	NO.	غيرها من أجهزة كهربائية للهاتف او البرق (تلغراف) السلكين، بما في ذلك الأجهزة السلكية ذات مجموعات اليد (السماعات) لاسلكية؛ وأجهزة اتصالات لاتضمنه خطوط التيار الناقل او لاتضمنه الخطوط الرقمية؛ أجهزه الهاتف المرني (فديو فون)	85179090
	European Union	1,322,879,224	1,117,636	17,300	2770	الاتحاد الاوربي	NO.		
	Russian Federation	1,184,000	1,000	50	400	روسيا الاتحادية	NO.		
	China	5,439,321,840	4,594,201	68,130	203743	الصين	NO.		
	Iran	2,396,560,000	2,027,500	12,750	20550	ايران	NO.		
	United States of America	59,799,104	50,506	5,051	1010	الولايات المتحدة الامريكية	NO.		
		10,762,264,806	9,095,852	104,781	229973	المجموع			
Single loudspeakers, mounted in their enclosures	Iran	3,108,000	2,625	2,000	175	ايران	NO.	مكبرات صوت مفردة، مركبة في هياكلها	85182100
	China	309,435,780	261,790	82,632	41316	الصين	NO.		
	North Korea	1,172,160	990	93	372	كوريا الشمالية	NO.		
		313,715,940	265,405	84,725	41863	المجموع			

الاستيرادات السلعية (غير النفطية) حسب السلعة وبلد المنشأ لسنة 2018

Imports (non oil) by commodity and origin country for the year 2018

Con. Table (9) - Follow

تابع جدول (9) - يتبع

Commodity	Country	القيمة بالدينار	القيمة بالدولار	الوزن (كغم)	الكمية	بلد المنشأ	الوحدة القياسية	وصف السلعة	HS
		Value(I.D)	Value(\$)	Weight(K.G)	Quantity		Unit		
Multiple loudspeakers, mounted in the same enclosure	China	34,813,446	29,453	42,111	4679	الصين	NO.	مكبرات صوت متعددة مركبة في صندوق واحد	85182200
		34,813,446	29,453	42,111	4679	المجموع			
OTHER LOUDSPEAKERS OTHER THAN SINGLE OR MULTIPLE ONES, WHETHER OR NOT MOUNTED IN THEIR ENCLOSURES	China	106,380,000	90,000	38,025	2112	الصين	NO.	غيرها من مكبرات صوت، وإن كانت مركبة في هياكلها	85182900
		106,380,000	90,000	38,025	2112	المجموع			
HEADPHONES, EARPHONES AND COMBINED MICROPHONES SPEAKER SETS	China	94,569,732	79,884	3,555	28000	الصين	NO.	سماعات رأس وأذن، وإن كانت مندمجة بمذياع ومجموعات أو أطقم مؤلفة من مذياع (ميكرو فون) أو مكبر صوت واحد أو أكثر	85183000
	Iran	3,688,160	3,115	1,000	1200	ايران	NO.		
	India	4,061,120	3,430	600	2500	الهند	NO.		
		102,319,012	86,429	5,155	31700	المجموع			

الاستيرادات السلعية (غير النفطية) حسب السلعة وبلد المنشأ لسنة 2018

Imports (non oil) by commodity and origin country for the year 2018

Con. Table (9) - Follow

تابع جدول (9) - يتبع

Commodity	Country	القيمة بالدينار	القيمة بالدولار	الوزن (كغم)	الكمية	بلد المنشأ	الوحدة القياسية	وصف السلعة	HS
		Value(I.D)	Value(\$)	Weight(K.G)	Quantity		Unit		
PARTS FOR MICROPHONES, LOUDSPEAKERS, HEADPHONES, EARPHONES AND AUDIO-FREQUENCY ELECTRIC AMPLIFIERS	China	70,920,000	60,000	120	957	الصين	NO.	اجزاء مذياعات (ميكروفونات) وحواملها؛ مكبرات صوت، وإن كانت مركبة في صناديقها؛ سماعات رأسية وسماعات، وإن كانت متحدة بمذياع، ومجموعات أو أطقم مؤلفة من مذياع ومكبر صوت واحد أو أكثر؛ مضخمات صوت كهربائية ذات تذبذبات سمعية؛ مجموعات كهربائية لتضخيم الصوت.	85189000
	European Union	23,640,000	20,000	96	766	الاتحاد الاوربي	NO.		
	Turkey	3,729,600	3,150	2,000	10	تركيا	NO.		
	Iran	645,963,168	545,577	24,000	70150	ايران	NO.		
			744,252,768	628,727	26,216	71883	المجموع		
Other parts and accessories suitable solely or principally for the devices included in the items of headings 85.19 until 85.21.	United States of America	2,922,112	2,468	450	50	الولايات المتحدة الامريكية	NO.	غيرها من اجزاء ولوازم معدة حصرا أو بصورة رئيسية للأجهزة الداخلة في البنود من 85.19 لغاية 85.21.	85229000
	India	18,621,952	15,728	3,500	1027	الهند	NO.		
	Iran	71,501,760	60,390	4,500	750	ايران	NO.		
	Turkey	1,867,560	1,580	275	59	تركيا	NO.		
			94,913,384	80,166	8,725	1886	المجموع		

الاستيرادات السلعية (غير النفطية) حسب السلعة وبلد المنشأ لسنة 2018

Imports (non oil) by commodity and origin country for the year 2018

Con. Table (9) - Follow

تابع جدول (9) - يتبع

Commodity	Country	القيمة بالدينار	القيمة بالدولار	الوزن (كغم)	الكمية	بلد المنشأ	الوحدة القياسية	وصف السلعة	HS
		Value(I.D)	Value(\$)	Weight(K.G)	Quantity		Unit		
MATRICES AND MASTERS FOR THE PRODUCTION OF RECORDS	China	17,287,040	14,620	2,500	2048	الصين	NO.	اقراص ممغطة للحاسب الالي	85232010
		17,287,040	14,620	2,500	2048	المجموع			
Cards containing the magnetic paths	United Arab Emirates	895,518,400	756,350	16,657	2435700	الامارات العربية المتحدة	NO.	بطاقات مشتمله على مسارات ممغطة	85233000
	Bahrain	1,231,644	1,042	13	205	البحرين	NO.		
	Malaysia	1,085,372,800	916,700	5,000	25000000	ماليزيا	NO.		
		1,982,122,844	1,674,092	21,670	27435905	المجموع			
Transmitters, automatic alert to the danger used in ships, aircraft, etc.	Iran	1,337,045,024,000	1,129,261,000	350,000	220000	ايران	NO.	اجهزه الارسال الاوتوماتيكية للتنبيه بالخطر المستخدمه في البواخر والطائرات الخ	85251020
	United States of America	2,273,280	1,920	530	2	الولايات المتحدة الامريكية	NO.		
		1,337,047,297,280	1,129,262,920	350,530	220002	المجموع			
Wireless microphones, attached to a short cable (antenna) or a small metal antenna	Italy	411,731,501	347,746	35,000	45	ايطاليا	NO.	ميكروفونات لاسلكيه المرفق بها كيبيل قصير (هواني) او هواني معدني صغير	85251030
		411,731,501	347,746	35,000	45	المجموع			

الاستيرادات السلعية (غير النفطية) حسب السلعة وبلد المنشأ لسنة 2018

Imports (non oil) by commodity and origin country for the year 2018

Con. Table (9) - Follow

تابع جدول (9) - يتبع

Commodity	Country	القيمة بالدينار	القيمة بالدولار	الوزن (كغم)	الكمية	بلد المنشأ	الوحدة القياسية	وصف السلعة	HS
		Value(I.D)	Value(\$)	Weight(K.G)	Quantity		Unit		
Other organs of the portable transmitter, which usually operate electrical cell (battery) of the type known as (walkie talkie) and similar	China	14,208,000	12,000	3,425	315	الصين	NO.	غيرها من اجهزة ارسال القابلة للحمل, التي تعمل عادة بالخلايا الكهربائية (البطارية) من النوع المعروف باسم (ووكي توكي) وما يشابهها	85252019
		14,208,000	12,000	3,425	315	المجموع			
Transmitters or transmitters and receivers together for remote signals	China	16,548,000	14,000	1,800	1836	الصين	NO.	اجهزة ارسال او اجهزة الاستقبال معا للاشارات عن بعد	85252030
	Turkey	1,184,000	1,000	100	200	تركيا	NO.		
		17,732,000	15,000	1,900	2036	المجموع			
Devices to send and receive radio (Radio)	China	12,616,668	10,674	996	712	الصين	NO.	اجهزة ارسال واستقبال للاذاعة (راديو)	85252050
		12,616,668	10,674	996	712	المجموع			
Transmitters and receivers for the broadcast of the cameraman (TV)	China	582,999,576	493,148	110,330	38125	الصين	NO.	اجهزة ارسال واستقبال للاذاعة للمصورة (تلفزيون)	85252060
	Turkey	1,420,800	1,200	1,000	20	تركيا	NO.		
	Cuba	23,640,000	20,000	1,800	90	كوبا	NO.		
		608,060,376	514,348	113,130	38235	المجموع			
Devices to send and receive mobile phone	Ukraine	387,168	327	42	2	اوكرانيا	NO.	اجهزة ارسال واستقبال للهاتف الجوال	85252070
	Iran	220,792,320	186,480	1,338	5000	ايران	NO.		
	China	1,654,790,640	1,399,204	13,375	11497	الصين	NO.		

الاستيرادات السلعية (غير النفطية) حسب السلعة وبلد المنشأ لسنة 2018

Imports (non oil) by commodity and origin country for the year 2018

Con. Table (9) - Follow

تابع جدول (9) - يتبع

Commodity	Country	القيمة بالدينار	القيمة بالدولار	الوزن (كغم)	الكمية	بلد المنشأ	الوحدة القياسية	وصف السلعة	HS
		Value(I.D)	Value(\$)	Weight(K.G)	Quantity		Unit		
		1,875,970,128	1,586,011	14,755	16499	المجموع			
TRANSMISSION APPARATUS INCORPORATING RECEPTION. APPARATUS FOR RADIO-TELEPHONY, RADIO-TELEGRAPHY, RADIO-BROADCASTING OF TELEVISION OTHER THAN CELLULAR TRANSMISSION APPARTUS- NUMBER .	European Union	330,960	280	23	20	الاتحاد الاوربي	NO.	غيرها من اجهزة الارسال مندمج بها جهاز استقبال	85252090
	Cuba	27,824,000	23,500	2,400	1200	كوبا	NO.		
	Canada	592,000	500	50	10	كندا	NO.		
	China	307,919,636	260,498	12,445	12604	الصين	NO.		
		336,666,596	284,778	14,918	13834	المجموع			
VIDIO CAMERAS FOR STUDY PICTURES PHOTOGRAPHY AND OTHER VIDIO CAMERAS FOR PICTURE RECORDING-NUMBER	European Union	23,680,000	20,000	295	35	الاتحاد الاوربي	NO.	كاميرات فيديو للصور الثابتة وغيرها من كاميرات الفيديو المسجلة ,كاميرات رقميه	85254000
	United Kingdom	46,880,484	39,662	477	40	المملكة المتحدة	NO.		
	Turkey	5,920,000	5,000	91	45	تركيا	NO.		
	Cuba	8,305,760	7,015	196	1129	كوبا	NO.		

الاستيرادات السلعية (غير النفطية) حسب السلعة وبلد المنشأ لسنة 2018

Imports (non oil) by commodity and origin country for the year 2018

Con. Table (9) - Follow

تابع جدول (9) - يتبع

Commodity	Country	القيمة بالدينار	القيمة بالدولار	الوزن (كغم)	الكمية	بلد المنشأ	الوحدة القياسية	وصف السلعة	HS
		Value(I.D)	Value(\$)	Weight(K.G)	Quantity		Unit		
	United States of America	16,670,720	14,080	351	20	الولايات المتحدة الامريكية	NO.		
		101,456,964	85,757	1,410	1269	المجموع			
Radio remote control apparatus	China	7,104,000	6,000	500	400	الصين	NO.	أجهزة توجيه عن بعد بالراديو	85269200
		7,104,000	6,000	500	400	المجموع			
Color TV reception from all domestic species	Iran	233,398,368	197,127	15,020	1001	ايران	NO.	اجهزة تلفزيون بالالوان للاستقبال المنزلي من جميع الانواع	85281210
	United Arab Emirates	3,486,880	2,945	500	20	الامارات العربية المتحدة	NO.		
	South Korea	163,155,200	137,800	65,537	1462	كوريا الجنوبية	NO.		
	Thailand	391,186,052	330,492	145,250	6409	تايلند	NO.		
	China	109,252,964,382	92,426,005	10,318,921	661236	الصين	NO.		
	Cuba	390,060,000	330,000	152,048	12106	كوبا	NO.		
	Turkey	46,176,000	39,000	9,750	390	تركيا	NO.		
	Egypt	324,104,120	274,160	346,538	5899	جمهورية مصر العربية	NO.		
	Vietnam	39,900,800	33,700	69,224	2316	فيتنام	NO.		
		110,844,431,802	93,771,229	11,122,788	690839	المجموع			
Satellite TV receivers (Receiver)	Cuba	266,400	225	23	15	كوبا	NO.	اجهزة استقبال القنوات الفضائية (رسيترات)	85281291
	European Union	31,672,000	26,750	1,558	52	الاتحاد الاوربي	NO.		
	United States of America	1,050,295,584	887,076	1,888	58	الولايات المتحدة الامريكية	NO.		
	Iran	7,104,000	6,000	22,000	400	ايران	NO.		
	Turkey	7,460,784	6,312	757	252	تركيا	NO.		
	China	546,030,760	461,900	60,851	23713	الصين	NO.		

الاستيرادات السلعية (غير النفطية) حسب السلعة وبلد المنشأ لسنة 2018

Imports (non oil) by commodity and origin country for the year 2018

Con. Table (9) - Follow

تابع جدول (9) - يتبع

Commodity	Country	القيمة بالدينار	القيمة بالدولار	الوزن (كغم)	الكمية	بلد المنشأ	الوحدة القياسية	وصف السلعة	HS
		Value(I.D)	Value(\$)	Weight(K.G)	Quantity		Unit		
		1,642,829,528	1,388,263	87,077	24490	المجموع			
TV reception from all domestic species in black and white or other monochrome colors	Turkey	366,420	310	50	1	تركيا	NO.	اجهزه تلفزيون للاستقبال المنزلي من جميع الانواع بالاسود والابيض أو بالوان أحادية أخرى	85281310
	Egypt	76,832,128	64,892	3,050	350	جمهورية مصر العربية	NO.		
	Vietnam	828,800	700	250	3	فيتنام	NO.		
	China	636,271,916	537,499	18,400	4325	الصين	NO.		
	Kazakhstan	22,623,872	19,108	3,500	100	كازخستان	NO.		
		736,923,136	622,509	25,250	4779	المجموع			
Other organs of the domestic television reception of all types in black and white or other monochrome colors	China	19,077,480	16,140	3,500	10000	الصين	NO.	غيرها من اجهزه تلفزيون للاستقبال المنزلي من جميع الانواع بالاسود والابيض أو بالوان أحادية أخرى	85281390
		19,077,480	16,140	3,500	10000	المجموع			
COLOURED - VIDEO APPARATUS FOR MONITORING - NUMBER	China	3,664,220,000	3,100,000	36,592	3821	الصين	NO.	شاشات عرض فيديو بالالوان	85282100
	United States of America	741,362,524	626,151	40,500	300	الولايات المتحدة الامريكية	NO.		
		4,405,582,524	3,726,151	77,092	4121	المجموع			

الاستيرادات السلعية (غير النفطية) حسب السلعة وبلد المنشأ لسنة 2018

Imports (non oil) by commodity and origin country for the year 2018

Con. Table (9) - Follow

تابع جدول (9) - يتبع

Commodity	Country	القيمة بالدينار	القيمة بالدولار	الوزن (كغم)	الكمية	بلد المنشأ	الوحدة القياسية	وصف السلعة	HS
		Value(I.D)	Value(\$)	Weight(K.G)	Quantity		Unit		
Antennas (Ontinat) and antenna reflectors of all kinds; parts intended to be used together with these items	China	14,770,400	12,475	17,000	3750	الصين	NO.	هوائيات (أنتينات) وعاكسات هوائيات من جميع الأنواع؛ أجزاء معدة للاستعمال سوية مع هذه الأصناف	85291000
	United States of America	39,841,600	33,650	266	3	الولايات المتحدة الامريكية	NO.		
	Iran	10,182,400	8,600	3,675	339	ايران	NO.		
			64,794,400	54,725	20,941	4092	المجموع		
Other parts of the intended solely or principally for the devices included in headings 85.25 until 85.28.	European Union	29,550,000	25,000	2,000	2000	الاتحاد الاوربي	NO.	غيرها من أجزاء معدة حصرا أو بصورة رئيسية للأجهزة الداخلة في البنود من 85.25 لغاية 85.28.	85299000
	China	915,968,108	774,775	91,451	130160	الصين	NO.		
	Jordan	8,832,640	7,460	2,000	2233	المملكة الاردنية الهاشمية	NO.		
	Turkey	27,828,014	23,521	11,075	5743	تركيا	NO.		
			982,178,762	830,756	106,526	140136	المجموع		

الاستيرادات السلعية (غير النفطية) حسب السلعة وبلد المنشأ لسنة 2018

Imports (non oil) by commodity and origin country for the year 2018

Con. Table (9) - Follow

تابع جدول (9) - يتبع

Commodity	Country	القيمة بالدينار	القيمة بالدولار	الوزن (كغم)	الكمية	بلد المنشأ	الوحدة القياسية	وصف السلعة	HS
		Value(I.D)	Value(\$)	Weight(K.G)	Quantity		Unit		
PARTS OF A KIND USED FOR ELECTRICAL SIGNALLING, SAFETY OR TRAFFIC CONTROL EQUIPMENT FOR RAILWAYS, TRAMWAYS,ROADS,INLAND WATERWAYS,PARKING FACILITIES, AND PORT INSTALLATIONS OR AIRFIELDS (OTHER THAN THOSE OF HEADING NO. 86.08)	Italy	67,961,600	57,400	10,000	900	إيطاليا	NO.	اجزاء أجهزة كهربائية للإشارة والأمان والرقابة والتحكم وتنظيم المرور لطرق السكك الحديدية وما يماثلها أو الطرق البرية أو المائية الداخلية أو للمواقف أو لمنشآت الموانئ أو المطارات (غير ما يدخل منها في البند 86.08).	85309000
	United States of America	27,838,208	23,512	5,000	1	الولايات المتحدة الأمريكية	NO.		
	Turkey	1,931,127,960	1,633,780	2,000	1500	تركيا	NO.		
	China	1,916,066,016	1,618,299	15,000	100	الصين	NO.		
			3,942,993,784	3,332,991	32,000	2501	المجموع		
Burglar or fire alarms and similar apparatus	Ireland	43,681,312	36,893	1,500	500	أيرلندا	NO.	أجهزة تنبيه ضد السرقة أو الحريق وأجهزة مماثلة	85311000
	United States of America	66,229,976	55,937	2,700	1100	الولايات المتحدة الأمريكية	NO.		
			109,911,288	92,830	4,200	1600	المجموع		
Indicator panels incorporating liquid crystal devices (LCD) or light emitting diodes (LED)	Iran	91,924,672	77,642	82,000	1433	إيران	NO.	لوحات دلالة متضمنة أجهزة ذات أو (LCD) بلورات سائلة صمامات ثنائية باعثة للضوء (LED)	85312000

الاستيرادات السلعية (غير النفطية) حسب السلعة وبلد المنشأ لسنة 2018

Imports (non oil) by commodity and origin country for the year 2018

Con. Table (9) - Follow

تابع جدول (9) - يتبع

Commodity	Country	القيمة بالدينار	القيمة بالدولار	الوزن (كغم)	الكمية	بلد المنشأ	الوحدة القياسية	وصف السلعة	HS
		Value(I.D)	Value(\$)	Weight(K.G)	Quantity		Unit		
	India	96,924,000	82,000	750	30	الهند	NO.		
	European Union	3,291,831,148	2,784,964	9,990	10325	الاتحاد الاوربي	NO.		
	China	257,596,470	217,910	29,950	2796	الصين	NO.		
	Germany	1,817,209,164	1,537,402	22,210	32	المانيا	NO.		
	Jordan	4,137,000	3,500	5,000	120	المملكة الاردنية الهاشمية	NO.		
	United Kingdom	55,711,076	47,133	608	3	المملكة المتحدة	NO.		
	Spain	35,460,000	30,000	2,220	444	اسبانيا	NO.		
	Italy	591,000,000	500,000	20,000	4000	ايطاليا	NO.		
	South Korea	332,589,978	281,379	31,000	1240	كوريا الجنوبية	NO.		
	Turkey	2,522,737,972	2,130,788	94,600	1376	تركيا	NO.		
	Saudi Arabia	106,380,000	90,000	9,900	6600	المملكة العربية السعودية	NO.		
		9,203,501,480	7,782,718	308,228	28399	المجموع			
Electric bells for doors	Pakistan	1,657,600	1,400	393	785	باكستان	NO.	الاجراس الكهربائيه للابواب	85318010
	Turkey	296,000	250	50	100	تركيا	NO.		
		1,953,600	1,650	443	885	المجموع			
Fixed capacitors for use in electric networks with a frequency of 60/50 Hz can accommodate interactive capacity of not less than 0.5Kvar (kilovolt amperes _ _ reactor) (power capacitors)	North Korea	10,113,728	8,542	1,800	50	كوريا الشمالية	NO.	مكثفات ثابتة معدة للاستعمال في شبكات كهربائية ذات تردد قدره 60/50 Hz يمكنها إستيعاب قدرة 0.5 Kvar تفاعلية لا تقل عن (كيلو فولت _ امبير _ مفاعل) (مكثفات الطاقة)	85321000

الاستيرادات السلعية (غير النفطية) حسب السلعة وبلد المنشأ لسنة 2018

Imports (non oil) by commodity and origin country for the year 2018

Con. Table (9) - Follow

تابع جدول (9) - يتبع

Commodity	Country	القيمة بالدينار	القيمة بالدولار	الوزن (كغم)	الكمية	بلد المنشأ	الوحدة القياسية	وصف السلعة	HS
		Value(I.D)	Value(\$)	Weight(K.G)	Quantity		Unit		
		10,113,728	8,542	1,800	50	المجموع			
Other fixed capacitors of tantalum for use in electrical circuits	Saudi Arabia	2,220,426,240	1,875,360	108,000	750	المملكة العربية السعودية	NO.	مكثفات ثابتة أخرى من تنطالوم معدة للاستعمال في الدوائر الكهربائية	85322100
		2,220,426,240	1,875,360	108,000	750	المجموع			
Other fixed capacitors email from aluminum (decomposed electricity) for use in electrical circuits	European Union	4,681,536	3,954	1,000	1	الاتحاد الاوربي	NO.	مكثفات ثابتة أخرى الكترونية من الألمنيوم (متحللة بالكهرباء) معدة للاستعمال في الدوائر الكهربائية	85322200
		4,681,536	3,954	1,000	1	المجموع			
Other fixed capacitors another insulating	Italy	108,364,416	91,524	5,000	750	إيطاليا	NO.	غيرها من مكثفات ثابتة اخر ذات عازل	85322900
	United Kingdom	147,754,320	124,793	12,000	1048	المملكة المتحدة	NO.		
		256,118,736	216,317	17,000	1798	المجموع			
Parts of the non-thermal electrical heating elements (including rheostats "Rjoostat" devices and resistance "Botnseyoumtr").	Iran	177,600,000	150,000	23,000	2000	ايران	NO.	اجزاء مقاومات كهربائية غير حرارية (بما في ذلك المقاومات المتغيرة "ريوستات" وأجهزة المقاومة "بوتنسيومتر").	85339000
	Italy	2,977,760	2,515	16	1	إيطاليا	NO.		
		180,577,760	152,515	23,016	2001	المجموع			
Other self-propelled cutters stream	Japan	13,736,768	11,602	4,424	11060	اليابان	NO.	غيرها من قاطعات تيار ذاتية الحركة	85352900
		13,736,768	11,602	4,424	11060	المجموع			

الاستيرادات السلعية (غير النفطية) حسب السلعة وبلد المنشأ لسنة 2018

Imports (non oil) by commodity and origin country for the year 2018

Con. Table (9) - Follow

تابع جدول (9) - يتبع

Commodity	Country	القيمة بالدينار	القيمة بالدولار	الوزن (كغم)	الكمية	بلد المنشأ	الوحدة القياسية	وصف السلعة	HS
		Value(I.D)	Value(\$)	Weight(K.G)	Quantity		Unit		
Lightning and the determinants of effort and electrical shock absorbers	China	62,508,362	52,854	400	100	الصين	NO.	ماتعات صواعق ومحددات جهد وأجهزة امتصاص الصدمات الكهربائية	85354000
		62,508,362	52,854	400	100	المجموع			
Other electrical equipment to connect and disconnect, prevention and the division of tract electrical (such as switches and fuses and slicing Bmnsrat, lightning arresters and determinants of stress and shock absorbers electrical fittings sockets and other	United Kingdom	568,059,520	479,780	35,353	241	المملكة المتحدة	NO.	غيرها من أجهزة كهربائية لوصل وقطع ووقاية وتقسيم المسالك الكهربائية (مثل المفاتيح والمنصهرات والقاطعات بمنصهرات وماتعات الصواعق ومحددات التوتر وأجهزة امتصاص الصدمات الكهربائية ووصلات المأخذ الكهربائية وغيرها من الوصلات وعلب التوصيل)، معدة لضغط يزيد عن V100	85359000
	Finland	7,683,000	6,500	3,420	10	فنلندا	NO.		
	India	5,093,568	4,302	2,150	778	الهند	NO.		
	Iran	31,968,000	27,000	10,000	9	ايران	NO.		
	Turkey	1,966,858	1,662	892	6010	تركيا	NO.		
	Saudi Arabia	27,470,404	23,206	18,500	2756	المملكة العربية السعودية	NO.		
	Cuba	322,211,392	272,138	22,318	12587	كوبا	NO.		
	United States of America	46,829,493	39,552	26,150	33	الولايات المتحدة الامريكية	NO.		
	European Union	392,391,808	331,412	46,690	8448	الاتحاد الاوربي	NO.		

الاستيرادات السلعية (غير النفطية) حسب السلعة وبلد المنشأ لسنة 2018

Imports (non oil) by commodity and origin country for the year 2018

Con. Table (9) - Follow

تابع جدول (9) - يتبع

Commodity	Country	القيمة بالدينار	القيمة بالدولار	الوزن (كغم)	الكمية	بلد المنشأ	الوحدة القياسية	وصف السلعة	HS
		Value(I.D)	Value(\$)	Weight(K.G)	Quantity		Unit		
		1,403,674,043	1,185,552	165,473	30872	المجموع			
Feller electricity self-propelled	China	5,988,836,096	5,066,669	134,100	1015127	الصين	NO.	قاطعات التيار الكهربائي ذاتية الحركة	85362000
	European Union	4,625,037,200	3,906,300	1,750	10500	الاتحاد الاوربي	NO.		
	United Kingdom	156,976,266	132,806	3,250	3500	المملكة المتحدة	NO.		
	Germany	225,005,280	190,040	342	600	المانيا	NO.		
	Jordan	6,914,700	5,850	6,000	6000	المملكة الاردنية الهاشمية	NO.		
	Japan	1,702,904,043	1,438,264	50,000	250	اليابان	NO.		
	Iran	1,148,904,000	972,000	63,000	343	ايران	NO.		
	Malaysia	4,137,000	3,500	2,000	5920	ماليزيا	NO.		
	Finland	62,183,680	52,520	1,200	200	فنلندة	NO.		
	France	37,296,000	31,500	9,000	6110	فرنسا	NO.		
	Turkey	3,572,004,000	3,022,000	121,000	199900	تركيا	NO.		
	United States of America	1,053,760	890	83	2000	الولايات المتحدة الامريكية	NO.		
		17,531,252,025	14,822,339	391,725	1250450	المجموع			
Other devices to protect electrical circuits	United States of America	135,693,480	114,606	9,550	38202	الولايات المتحدة الامريكية	NO.	أجهزة أخرى لوقاية الدوائر الكهربائية	85363000
		135,693,480	114,606	9,550	38202	المجموع			
OTHER SWITCHES FOR PROTECTING ELECTRICAL CIRCUITS,	Jordan	248,640	210	400	2002	المملكة الاردنية الهاشمية	NO.	مفاتيح وقاطعات التيار اخرى	85365000
	India	47,952,000	40,500	1,500	350	الهند	NO.		
	Turkey	22,377,600	18,900	3,600	18000	تركيا	NO.		

الاستيرادات السلعية (غير النفطية) حسب السلعة وبلد المنشأ لسنة 2018

Imports (non oil) by commodity and origin country for the year 2018

Con. Table (9) - Follow

تابع جدول (9) - يتبع

Commodity	Country	القيمة بالدينار	القيمة بالدولار	الوزن (كغم)	الكمية	بلد المنشأ	الوحدة القياسية	وصف السلعة	HS
		Value(I.D)	Value(\$)	Weight(K.G)	Quantity		Unit		
	Malaysia	4,603,392	3,888	2,160	10800	ماليزيا	NO.		
	China	663,949,265	560,767	56,014	26421	الصين	NO.		
		739,130,897	624,265	63,674	57573	المجموع			
Lampholders	Vietnam	2,752,800	2,325	500	3000	فيتنام	NO.	قواعد لمبات (دوي)	85366100
	Turkey	1,089,280	920	310	1200	تركيا	NO.		
	United States of America	78,262,400	66,100	22,000	10000	الولايات المتحدة الامريكية	NO.		
		82,104,480	69,345	22,810	14200	المجموع			
ELECTRIC PLUGS, FOR A VOLTAGE LESS THAN (1) KILO VOLT,	Spain	7,344,948	6,214	1,200	29	اسبانيا	NO.	غيرها من قواعد لمبات (دوي), وصلات مأخذ كهربائيه قوايس, مقابس	85366900
	Germany	56,629,536	47,829	1,500	350	المانيا	NO.		
	Iran	5,786,208	4,887	7,000	4250	ايران	NO.		
	Taiwan (Formosa)	2,409,440	2,035	58	144	تايوان (فرموزا)	NO.		
		72,170,132	60,965	9,758	4773	المجموع			

الاستيرادات السلعية (غير النفطية) حسب السلعة وبلد المنشأ لسنة 2018

Imports (non oil) by commodity and origin country for the year 2018

Con. Table (9) - Follow

تابع جدول (9) - يتبع

Commodity	Country	القيمة بالدينار	القيمة بالدولار	الوزن (كغم)	الكمية	بلد المنشأ	الوحدة القياسية	وصف السلعة	HS
		Value(I.D)	Value(\$)	Weight(K.G)	Quantity		Unit		
Devices other electric receipt or cutting or prevention or the division of tract electrical (such as keys and tonics "Relay", fuses, and slicing Bmnsrat and shock absorbers electrical fittings sockets and protective covering lambs "loud" and other fitting	Germany	180,449,888	152,407	9,750	5000	المانيا	NO.	أجهزة اخرى كهربائية لوصول أو قطع أو وقاية أو تقسيم المسالك الكهربائية (مثل المفاتيح والمقويات "ريليه" والمنصهرات والقاطعات بمنصهرات وأجهزة امتصاص الصدمات الكهربائية ووصلات المآخذ الكهربائية "وأعمدة للمبات الكهربائية "دوي وغيرها من الوصلات وعلب التوصيل،	85369000
	Canada	292,355,544	247,338	9,958	9856	كندا	NO.		
	United Kingdom	2,810,314,288	2,373,632	15,400	1700	المملكة المتحدة	NO.		
	Malaysia	2,442,592	2,063	2,870	1148	ماليزيا	NO.		
	Kazakhstan	7,413,504	6,272	2,678	1071	كازخستان	NO.		
	Ukraine	1,366,384,908	1,155,994	23,120	23120	اوكرانيا	NO.		
	United States of America	4,402,960,176	3,718,720	1,761,020	96335	الولايات المتحدة الامريكية	NO.		
	Mexico	78,830,969	66,580	3,000	600	المكسيك	NO.		
	Syria	6,772,480	5,720	8,580	7150	الجمهورية العربية السورية	NO.		
	United Arab Emirates	13,722,560	11,590	11,825	4930	الإمارات العربية المتحدة	NO.		
	Netherlands	118,400,000	100,000	3,580	500	هولندا	NO.		
	France	50,599,200	42,800	4,580	2520	فرنسا	NO.		

الاستيرادات السلعية (غير النفطية) حسب السلعة وبلد المنشأ لسنة 2018

Imports (non oil) by commodity and origin country for the year 2018

Con. Table (9) - Follow

تابع جدول (9) - يتبع

Commodity	Country	القيمة بالدينار	القيمة بالدولار	الوزن (كغم)	الكمية	بلد المنشأ	الوحدة القياسية	وصف السلعة	HS
		Value(I.D)	Value(\$)	Weight(K.G)	Quantity		Unit		
	China	28,381,300,791	23,981,092	18,511,874	7890162	الصين	NO.		
	Japan	1,919,054,504	1,621,330	19,130	3355	اليابان	NO.		
	Saudi Arabia	112,580,634	95,208	45,385	15934	المملكة العربية السعودية	NO.		
	Taiwan (Formosa)	10,917,880	9,230	4,450	2780	تايوان (فرموزا)	NO.		
	Jordan	4,178,336	3,529	2,000	1000	المملكة الاردنية الهاشمية	NO.		
	South Korea	3,330,993,402	2,818,091	100,500	19900	كوريا الجنوبية	NO.		
	India	70,527,164	59,599	41,214	18371	الهند	NO.		
	Oman	3,100,896	2,619	4,000	1600	سلطنة عمان	NO.		
	Spain	8,930,010	7,555	2,500	2000	اسبانيا	NO.		
	Turkey	497,323,380	420,472	174,646	125578	تركيا	NO.		
	European Union	949,936,116	802,878	215,945	52917	الاتحاد الاوربي	NO.		
	Italy	739,044,720	625,080	71,500	30500	ايطاليا	NO.		
	Iran	81,208,192	68,588	59,940	23438	ايران	NO.		
		45,439,742,134	38,398,387	21,109,445	8341465	المجموع			
Panels (including numerical control panels) for the effort (tension) not exceeding 1000 V	South Korea	11,461,169,728	9,680,042	6,350	1721	كوريا الجنوبية	NO.	لوحات (بما في ذلك لوحات التحكم الرقمي) لجهد (توتر) لايزيد عن 1000 فولت	85371000
	China	1,239,353,159	1,047,832	42,800	1476	الصين	NO.		
	Sweden	78,001,920	65,880	1,000	500	السويد	NO.		
	European Union	492,106,788	416,334	124,900	8327	الاتحاد الاوربي	NO.		
	Jordan	5,732,700	4,850	3,233	250	المملكة الاردنية الهاشمية	NO.		

الاستيرادات السلعية (غير النفطية) حسب السلعة وبلد المنشأ لسنة 2018

Imports (non oil) by commodity and origin country for the year 2018

Con. Table (9) - Follow

تابع جدول (9) - يتبع

Commodity	Country	القيمة بالدينار	القيمة بالدولار	الوزن (كغم)	الكمية	بلد المنشأ	الوحدة القياسية	وصف السلعة	HS
		Value(I.D)	Value(\$)	Weight(K.G)	Quantity		Unit		
	United Kingdom	891,773,408	753,187	2,650	1600	المملكة المتحدة	NO.		
	India	76,497,312	64,643	16,550	32500	الهند	NO.		
	United States of America	5,220,387,365	4,409,111	20,767	6151	الولايات المتحدة الامريكية	NO.		
	Germany	411,864,748	347,859	8,000	2700	المانيا	NO.		
	Hncara	205,743,680	173,770	400	500	هنكاري	NO.		
	Spain	65,417,184	55,251	2,288	100	اسبانيا	NO.		
	France	276,082,752	233,178	8,000	890	فرنسا	NO.		
	Thailand	145,286,272	122,708	500	400	تايلند	NO.		
	Turkey	1,341,768,000	1,133,250	500	400	تركيا	NO.		
	Cech	5,447,332,992	4,600,788	3,500	1130	تشيك	NO.		
	Iran	64,546,944	54,516	44	2000	ايران	NO.		
		27,423,064,952	23,163,199	241,482	60645	المجموع			
Panels (including numerical control panels) for the effort (tension) more than 1000 volts	European Union	27,071,346	22,903	1,015	40	الاتحاد الاوربي	NO.	لوحات (بما في ذلك لوحات التحكم الرقمية) لجهد (توتر) يزيد عن 1000 فولت	85372000
	Spain	16,039,740	13,570	9,000	4700	اسبانيا	NO.		
	Iran	10,164,640	8,585	7,727	72	ايران	NO.		
	France	3,781,187,626	3,193,571	2,280	19	فرنسا	NO.		
	South Korea	925,259,293	782,791	1,000	800	كوريا الجنوبية	NO.		
	Italy	4,571,663,168	3,861,202	2,605,800	320	ايطاليا	NO.		
	United Kingdom	236,502,900	199,751	179,351	90	المملكة المتحدة	NO.		
	Germany	2,773,479,078	2,346,429	3,500	2400	المانيا	NO.		

الاستيرادات السلعية (غير النفطية) حسب السلعة وبلد المنشأ لسنة 2018

Imports (non oil) by commodity and origin country for the year 2018

Con. Table (9) - Follow

تابع جدول (9) - يتبع

Commodity	Country	القيمة بالدينار	القيمة بالدولار	الوزن (كغم)	الكمية	بلد المنشأ	الوحدة القياسية	وصف السلعة	HS
		Value(I.D)	Value(\$)	Weight(K.G)	Quantity		Unit		
	Turkey	7,992,000	6,750	1,500	15	تركيا	NO.		
	United Arab Emirates	31,568,856	26,708	800	100	الامارات العربية المتحدة	NO.		
	Slovak	54,364,544	45,916	1,500	3	سلوفاكية	NO.		
	China	513,223,744	433,466	187,446	4412	الصين	NO.		
	United States of America	143,107,819	120,868	108,781	80	الولايات المتحدة الامريكية	NO.		
		13,091,624,754	11,062,510	3,109,700	13051	المجموع			
Other parts of the intended solely or mainly for the equipment of heading 85.35 or 85.36 or 85.37.	France	1,702,080	1,440	100	10	فرنسا	NO.	غيرها من أجزاء معدة حصرا أو بصفة رئيسية للأجهزة الداخلة في البنود 85.35 أو 85.36 أو 85.37.	85389000
		1,702,080	1,440	100	10	المجموع			
Types of HID lamps named unlocked "sealed lamps to light focused"	Adhiribijan	868,770	735	756	6300	انزيبجان	NO.	أصناف مصابيح مسماة لمبات مقله "مصابيح مختومة مركزة للضوء"	85391000
	China	1,527,979,887	1,292,138	256,126	4953234	الصين	NO.		
	United States of America	55,195,712	46,618	1,350	550	الولايات المتحدة الامريكية	NO.		
	Indonesia	752,479,136	636,604	127,321	4615379	اندونيسيا	NO.		
	Italy	3,546,000	3,000	600	21750	ايطاليا	NO.		
	Turkey	23,680,000	20,000	4,000	145000	تركيا	NO.		
	Vietnam	74,466,000	63,000	15,906	112440	فيتنام	NO.		
		2,438,215,505	2,062,095	406,059	9854653	المجموع			

الاستيرادات السلعية (غير النفطية) حسب السلعة وبلد المنشأ لسنة 2018

Imports (non oil) by commodity and origin country for the year 2018

Con. Table (9) - Follow

تابع جدول (9) - يتبع

Commodity	Country	القيمة بالدينار	القيمة بالدولار	الوزن (كغم)	الكمية	بلد المنشأ	الوحدة القياسية	وصف السلعة	HS
		Value(I.D)	Value(\$)	Weight(K.G)	Quantity		Unit		
Bulbs and tubes Other (lamps), blazingly capillaries, with the exception of lamps with ultraviolet or infrared, halogen Baltngestin	France	17,139,805,704	14,476,187	28,692,750	9564250	فرنسا	NO.	لمبات وأنابيب أخرى (مصابيح)، بتوهج الشعيرات، باستثناء اللمبات ذات الأشعة فوق البنفسجية أو الأشعة تحت الحمراء، هالوجين بالتنجستن	85392100
	Indonesia	36,704,000	31,000	50,815	20326	اندونيسيا	NO.		
	Hncara	2,339,584	1,976	1,000	3000	هنكاري	NO.		
	South Korea	44,853,803,988	37,883,737	15,032,680	75078903	كوريا الجنوبية	NO.		
	Romania	2,031,858	1,719	516	5157	رومانيا	NO.		
	Bologna	6,740,800	5,700	6,000	5500	بولونيا	NO.		
	Turkey	45,102,730	38,150	23,214	46170	تركيا	NO.		
	Iran	70,368,672	59,433	41,591	93127	ايران	NO.		
	European Union	11,308,384	9,551	5,428	9153	الاتحاد الاوربي	NO.		
	United States of America	141,048,180	119,129	6,000	23800	الولايات المتحدة الامريكية	NO.		
	India	9,020,896	7,619	1,000	500	الهند	NO.		
	United Kingdom	539,518,371	455,674	37,500	330000	المملكة المتحدة	NO.		
	Germany	137,781,012	116,566	5,634	8838	المانيا	NO.		
	China	35,704,455,620	30,181,266	16,408,040	14888450	الصين	NO.		
	Syria	6,038,400	5,100	306	1020	الجمهورية العربية السورية	NO.		
	United Arab Emirates	7,092,000	6,000	1,500	15000	الامارات العربية المتحدة	NO.		
	Italy	29,732,648	25,154	5,500	4500	ايطاليا	NO.		

الاستيرادات السلعية (غير النفطية) حسب السلعة وبلد المنشأ لسنة 2018

Imports (non oil) by commodity and origin country for the year 2018

Con. Table (9) - Follow

تابع جدول (9) - يتبع

Commodity	Country	القيمة بالدينار	القيمة بالدولار	الوزن (كغم)	الكمية	بلد المنشأ	الوحدة القياسية	وصف السلعة	HS
		Value(I.D)	Value(\$)	Weight(K.G)	Quantity		Unit		
		98,742,892,847	83,423,961	60,319,474	100097694	المجموع			
Bulbs and tubes Other (lamps), blazingly capillaries, with the exception of lamps with ultraviolet or infrared capability not Tzidan 200 watts and voltage (tension) Azidan 100 volts	Belgium	10,952,000	9,250	45	925	بلجيكا	NO.	لمبات وأنابيب أخرى (مصابيح)، بتوهج الشعيرات، باستثناء اللمبات ذات الأشعة فوق البنفسجية أو الأشعة تحت الحمراء يقدره لا تزيد عن 200 واط وبجهد (توتر) يزيد عن 100 فولت	85392200
	Turkey	7,994,368	6,752	905	12144	تركيا	NO.		
	China	154,298,048	130,522	11,875	89826	الصين	NO.		
		173,244,416	146,524	12,825	102895	المجموع			
Other bulbs and tubes, other (lamps), blazingly capillaries, with the exception of lamps with ultraviolet or infrared	China	8,141,184	6,876	2,000	27500	الصين	NO.	غيرها من لمبات وأنابيب أخرى (مصابيح)، بتوهج الشعيرات، باستثناء اللمبات ذات الأشعة فوق البنفسجية أو الأشعة تحت الحمراء	85392900
		8,141,184	6,876	2,000	27500	المجموع			
Bulbs and tubes (lamps) "Vlaorsent", with a negative pole (cathode) hot	Germany	17,416,640	14,710	500	2000	المانيا	NO.	لمبات وأنابيب (مصابيح) "فليورسنت"، ذات قطب سالب (كاثود) ساخن	85393100
	Iran	70,920,000	60,000	70,000	140700	ايران	NO.		
	Turkey	66,647,360	56,290	13,089	77912	تركيا	NO.		
	Russian Federation	981,060	830	1,200	4800	روسيا الاتحادية	NO.		

الاستيرادات السلعية (غير النفطية) حسب السلعة وبلد المنشأ لسنة 2018

Imports (non oil) by commodity and origin country for the year 2018

Con. Table (9) - Follow

تابع جدول (9) - يتبع

Commodity	Country	القيمة بالدينار	القيمة بالدولار	الوزن (كغم)	الكمية	بلد المنشأ	الوحدة القياسية	وصف السلعة	HS
		Value(I.D)	Value(\$)	Weight(K.G)	Quantity		Unit		
	China	212,760,000	180,000	157,000	1261400	الصين	NO.		
		368,725,060	311,830	241,789	1486812	المجموع			
Cathode tubes for radio receivers MMS (TV), including the cathode-ray tubes for displays video (Video Editor) color	South Korea	206,342,784	174,276	30,000	2000	كوريا الجنوبية	NO.	أنابيب كاثودية لأجهزة استقبال الإذاعة المصورة (تلفزيون)، بما في ذلك أنابيب الأشعة الكاثودية لشاشات عرض الفيديو (فيديو مونيتير) بالألوان	85401100
		206,342,784	174,276	30,000	2000	المجموع			
Tubes for television cameras; Ottqoah tubes convert images; other cathode tube light	China	1,847,040	1,560	400	789	الصين	NO.	أنابيب للكاميرات التلفزيونية؛ أنابيب تحويل أو تقوية الصور؛ أنابيب أخرى ذات كاثود ضوئي	85402000
		1,847,040	1,560	400	789	المجموع			
Other cathode-ray tubes	South Korea	1,110,873,150	939,825	1,250	25	كوريا الجنوبية	NO.	أنابيب اشعه كاثودية أخرى	85406000
	United Kingdom	35,460,000	30,000	700	14	المملكة المتحدة	NO.		
		1,146,333,150	969,825	1,950	39	المجموع			
Other bulbs and tubes and other valves	United States of America	81,590,624	68,911	1,277	3	الولايات المتحدة الأمريكية	NO.	غيرها من لمبات وأنابيب وصمامات أخرى	85408900
	China	256,746,432	216,948	268,762	312418	الصين	NO.		
		338,337,056	285,859	270,039	312421	المجموع			

الاستيرادات السلعية (غير النفطية) حسب السلعة وبلد المنشأ لسنة 2018

Imports (non oil) by commodity and origin country for the year 2018

Con. Table (9) - Follow

تابع جدول (9) - يتبع

Commodity	Country	القيمة بالدينار	القيمة بالدولار	الوزن (كغم)	الكمية	بلد المنشأ	الوحدة القياسية	وصف السلعة	HS
		Value(I.D)	Value(\$)	Weight(K.G)	Quantity		Unit		
Gerhamn bulbs and valves and tubes, electronic, with a negative pole (cathode) hot or cold Odoi (such as lamps, valves, vacuum tubes or bottled vapor or gas pipes denominated in filled with vapor of mercury and tubes cathode valves and tubes, television c	Japan	10,928,320	9,230	3,000	1000	اليابان	NO.	غير هامن لمبات وصمامات وأتابيب الكترونية، ذات قطب سالب (كاثود) ساخن أو بارد أوضوني (مثل اللمبات والصمامات والأتابيب المفرغة أو المعبأة ببخار أو غاز الأتابيب المقومة المعبأة ببخار الزئبق والأتابيب الكاثودية وصمامات وأتابيب الكاميرات التلفزيونية)، غير تلك ا	85409900
		10,928,320	9,230	3,000	1000	المجموع			
Tools of the light sensitive semi-conductors, including recalled photovoltaic cells, whether or not assembled in modules or made up into panels; emitting diodes of the light	India	92,534,383	78,154	4,653	10	الهند	NO.	ادوات حساسة للضوء يشبه موصلات، بما في ذلك الخلايا الفولطانية الضوئية، وإن كانت مجمعة في وحدات أو مهيأة بشكل ألواح؛ صمامات ثنائية باعثة للضوء	85414000
	China	23,640,000	20,000	2,500	14	الصين	NO.		
	Turkey	1,004,032	848	200	2	تركيا	NO.		
		117,178,415	99,002	7,353	26	المجموع			

الاستيرادات السلعية (غير النفطية) حسب السلعة وبلد المنشأ لسنة 2018

Imports (non oil) by commodity and origin country for the year 2018

Con. Table (9) - Follow

تابع جدول (9) - يتبع

Commodity	Country	القيمة بالدينار	القيمة بالدولار	الوزن (كغم)	الكمية	بلد المنشأ	الوحدة القياسية	وصف السلعة	HS
		Value(I.D)	Value(\$)	Weight(K.G)	Quantity		Unit		
Tools other semi-conductors of electricity	Turkey	36,628,608	30,987	29,725	99229	تركيا	NO.	ادوات أخرى بشبه موصلات الكهرياء	85415000
	Jordan	4,255,200	3,600	1,000	10000	المملكة الاردنية الهاشمية	NO.		
	China	863,396,480	729,220	5,000	48615	الصين	NO.		
	European Union	65,205,248	55,072	5,000	1836	الاتحاد الاوربي	NO.		
			969,485,536	818,879	40,725	159680	المجموع		
Parts Diodes, transistors and similar semi-conductors equipment; equipment light-sensitive semi-conductors, including photovoltaic cells, whether or not assembled in modules "Mudol" Oovermaoh in plates; diodes emitting light; piezo-electric crystals vehi	United Kingdom	7,672,320	6,480	110	2	المملكة المتحدة	NO.	اجزاء صمامات ثنائية وترانزستورات وتجهيزات مماثلة بشبه موصلات؛ تجهيزات حساسة للضوء بشبه موصلات، بما في ذلك الخلايا الفولطانية الضوئية، وإن كانت مجمعة في وحدات "مودول" أو مهيأة بشكل ألواح؛ صمامات ثنائية باعثة للضوء؛ بلورات بيزو كهربائية مركبة.	85419000
	Germany	94,727,844	80,142	1,200	8	المانيا	NO.		
	Cuba	47,280,000	40,000	93,000	3100	كوبا	NO.		
	European Union	1,065,600	900	500	150	الاتحاد الاوربي	NO.		
	Mexico	484,398	409	1,000	20000	المكسيك	NO.		
	China	1,009,733,616	852,888	215,180	8222	الصين	NO.		

الاستيرادات السلعية (غير النفطية) حسب السلعة وبلد المنشأ لسنة 2018

Imports (non oil) by commodity and origin country for the year 2018

Con. Table (9) - Follow

تابع جدول (9) - يتبع

Commodity	Country	القيمة بالدينار	القيمة بالدولار	الوزن (كغم)	الكمية	بلد المنشأ	الوحدة القياسية	وصف السلعة	HS
		Value(I.D)	Value(\$)	Weight(K.G)	Quantity		Unit		
	Vietnam	23,640,000	20,000	46,500	1550	فيتنام	NO.		
	Sweden	989,100,576	835,389	350	70	السويد	NO.		
	Italy	7,092,000	6,000	1,000	100	إيطاليا	NO.		
	Jordan	6,619,200	5,600	1,000	100	المملكة الأردنية الهاشمية	NO.		
		2,187,415,554	1,847,808	359,840	33302	المجموع			
FULL ELECTRONIC CIRCUITS CARDS, INTELLIGENT CARDS.	Iran	715,055,488	603,932	12,050	220300	إيران	NO.	بطاقات متضمنة دوائر متكاملة والكترونية بطاقه ذكيه"سمارت كارد"	85421000
	China	2,388,153,100	2,017,050	395	190488581	الصين	NO.		
	Lebanon	1,385,280	1,170	117	558000	لبنان	NO.		
	United Arab Emirates	4,063,170,000	3,435,000	7,475	150175000	الإمارات العربية المتحدة	NO.		
	Singapore	80,970,000	68,475	2,560	1010	سنغافورة	NO.		
		7,248,733,868	6,125,627	22,597	341442891	المجموع			
ELECTRONIC MICROASSEMBLIES.	United States of America	895,869,714	757,927	120	12000	الولايات المتحدة الأمريكية	NO.	مجمعات الكترونيه متناهيه الصغر	85427000
	China	78,877,558	66,719	571	27580	الصين	NO.		
		974,747,272	824,646	691	39580	المجموع			
Parts of circuits (circuits) integrated electronic complexes and infinitesimal	United States of America	1,065,600	900	7	10000	الولايات المتحدة الأمريكية	NO.	اجزاء دوائر (دارات) متكاملة ومجمعات الكترونيه متناهيه الصغر	85429000
	China	65,603,364	55,502	1,500	1	الصين	NO.		
	Germany	355,200	300	120	60	ألمانيا	NO.		
	Iran	414,415,392	350,013	40,000	29150	إيران	NO.		
		481,439,556	406,715	41,627	39211	المجموع			

الاستيرادات السلعية (غير النفطية) حسب السلعة وبلد المنشأ لسنة 2018

Imports (non oil) by commodity and origin country for the year 2018

Con. Table (9) - Follow

تابع جدول (9) - يتبع

Commodity	Country	القيمة بالدينار	القيمة بالدولار	الوزن (كغم)	الكمية	بلد المنشأ	الوحدة القياسية	وصف السلعة	HS
		Value(I.D)	Value(\$)	Weight(K.G)	Quantity		Unit		
APPARATUS FOR INSERTING IONES FOR ACCELARATING SEMI-CONDUCTORS.	South Korea	775,520,000	655,000	12,000	1	كوريا الجنوبية	NO.	اجهزه زرع ايونيه ,لتنشيط اشباه الموصلات بالطلاع	85431100
		775,520,000	655,000	12,000	1	المجموع			
POWER SUPPLY APPARATUS FOR ELECTRIC FENCING.	Australia	8,288,000,000	7,000,000	475,550	48000	استراليا	NO.	أجهزة الامداد بالطافه للسيجات الكهربائيه	85434000
		8,288,000,000	7,000,000	475,550	48000	المجموع			
ELECTRICAL MACHINES WITH TRANSLATION OR DICTIONARY FUNCTION.	Italy	77,510,560	65,465	300	1	ايطاليا	NO.	كاشفات الالغام والعناصر المعدنيه	85438920
		77,510,560	65,465	300	1	المجموع			

الاستيرادات السلعية (غير النفطية) حسب السلعة وبلد المنشأ لسنة 2018

Imports (non oil) by commodity and origin country for the year 2018

Con. Table (9) - Follow

تابع جدول (9) - يتبع

Commodity	Country	القيمة بالدينار	القيمة بالدولار	الوزن (كغم)	الكمية	بلد المنشأ	الوحدة القياسية	وصف السلعة	HS
		Value(I.D)	Value(\$)	Weight(K.G)	Quantity		Unit		
MULTIMEDIA UP GRADE KITS FOR AUTOMATIC PROCESSING MACHINES AND UNITS THEREOF ,PUT UP FOR RETAILS SALE CONSISTING OF AT LEAST SPEAKERS AND /OR MICROPHONES AS WELL AS APRINTED CIRCUIT ASSEMBLY THAT ENABLES THE ADP MACHINES AND UNITS THEREOF TO PROCESS ADDIT	Turkey	5,011,680	4,240	2,000	1400	تركيا	NO.	اجهزه لقتل الحشرات بالصعق الكهربائي	85438940
	Taiwan (Formosa)	3,546,000	3,000	1,065	8520	تايوان (فرموزا)	NO.		
	China	68,067,360	57,540	5,853	6425	الصين	NO.		
	Australia	5,920,000	5,000	400	30	استراليا	NO.		
		82,545,040	69,780	9,318	16375	المجموع			
OTHER ELECTRICAL MACHINES AND APPARATUS HAVING INDIVIDUAL FUNCTIONS, NOT ELSEWHERE SPECIFIED OR INCLUDED,	Netherlands	35,460,000	30,000	1,500	3000	هولندا	NO.	غيرها من الات واجهزه اخر كهربائية ذات وظائف قائمه بذاتها	85438990

الاستيرادات السلعية (غير النفطية) حسب السلعة وبلد المنشأ لسنة 2018

Imports (non oil) by commodity and origin country for the year 2018

Con. Table (9) - Follow

تابع جدول (9) - يتبع

Commodity	Country	القيمة بالدينار	القيمة بالدولار	الوزن (كغم)	الكمية	بلد المنشأ	الوحدة القياسية	وصف السلعة	HS
		Value(I.D)	Value(\$)	Weight(K.G)	Quantity		Unit		
	European Union	70,920,000	60,000	6,011	3021	الاتحاد الاوربي	NO.		
	China	159,570,000	135,000	20,963	6403	الصين	NO.		
	Germany	39,006,000	33,000	7,200	9900	المانيا	NO.		
	India	177,300,000	150,000	4,091	8182	الهند	NO.		
	United States of America	3,546,000,000	3,000,000	50,000	100000	الولايات المتحدة الامريكية	NO.		
	Turkey	6,216,000	5,250	1,000	1	تركيا	NO.		
	Belgium	35,460,000	30,000	3,500	4056	بلجيكا	NO.		
		4,069,932,000	3,443,250	94,265	134563	المجموع			
Parts of machinery and electrical equipment of the individual functions, not specified or included elsewhere in this chapter.	Iran	1,243,200	1,050	7,500	14	ايران	NO.	اجزاء آلات وأجهزة كهربائية ذات وظائف قائمة بذاتها، غير مذكورة ولا داخلة في أي مكان آخر من هذا الفصل.	85439000
		1,243,200	1,050	7,500	14	المجموع			
Wire wrap "Bobinaj" of copper	India	547,577,960	462,677	131,167		الهند	Kilo	أسلاك لللف "بوبيناج" من نحاس	85441100
	Lebanon	86,640,384	73,176	6,500		لبنان	Kilo		
	South Korea	10,643,350,245	8,993,779	3,256,630		كوريا الجنوبية	Kilo		
	Kazakhstan	251,055,408	212,194	58,500		كازخستان	Kilo		
	France	518,280,608	437,737	15,000		فرنسا	Kilo		
	Singapore	472,811,123	400,009	600,014		سنغافورة	Kilo		
	Oman	2,431,555,674	2,057,123	59,775		سلطنة عمان	Kilo		
	Egypt	436,946,080	369,245	612,000		جمهورية مصر العربية	Kilo		

الاستيرادات السلعية (غير النفطية) حسب السلعة وبلد المنشأ لسنة 2018

Imports (non oil) by commodity and origin country for the year 2018

Con. Table (9) - Follow

تابع جدول (9) - يتبع

Commodity	Country	القيمة بالدينار	القيمة بالدولار	الوزن (كغم)	الكمية	بلد المنشأ	الوحدة القياسية	وصف السلعة	HS
		Value(I.D)	Value(\$)	Weight(K.G)	Quantity		Unit		
	Turkey	2,775,167,947	2,345,869	2,241,678		تركيا	Kilo		
	Thailand	24,668,640	20,835	6,600		تايلند	Kilo		
	Malaysia	39,348,588	33,274	35,500		ماليزيا	Kilo		
	United States of America	131,257,880,165	111,012,367	1,095,632		الولايات المتحدة الامريكية	Kilo		
	Germany	315,049,304	266,532	321,188		المانيا	Kilo		
	United Kingdom	283,904,332	240,180	282,956		المملكة المتحدة	Kilo		
	Saudi Arabia	5,727,437,498	4,838,510	810,404		المملكة العربية السعودية	Kilo		
	Jordan	749,507,382	634,101	2,950,258		المملكة الاردنية الهاشمية	Kilo		
	Mexico	213,238,400	180,100	16,000		المكسيك	Kilo		
	Kuwait	196,365,216	165,849	29,000		الكويت	Kilo		
	United Arab Emirates	48,664,122	41,171	49,405		الامارات العربية المتحدة	Kilo		
	European Union	26,592,118	22,482	17,900		الاتحاد الاوربي	Kilo		
	Spain	327,721,320	277,260	332,712		اسبانيا	Kilo		
	Italy	1,659,835,410	1,403,556	1,191,436		ايطاليا	Kilo		
	Iran	2,480,279,402	2,094,838	1,559,782		ايران	Kilo		
	China	37,072,013,588	31,331,792	7,254,953		الصين	Kilo		
		198,585,890,914	167,914,656	22,934,990		المجموع			
Esidmuktaha accidental electrical cables for 10 mm and effort for 300-volt	Egypt	4,144,000	3,500	10,500		جمهورية مصر العربية	Kilo	كابلات كهربائية بيزيدمقطعها العرضي عن 10ملم وجهدها عن 300فولت	85442010
	South Korea	13,405,015,509	11,340,782	9,722,385		كوريا الجنوبية	Kilo		
	Iran	4,228,365,693	3,573,559	1,249,591		ايران	Kilo		

الاستيرادات السلعية (غير النفطية) حسب السلعة وبلد المنشأ لسنة 2018

Imports (non oil) by commodity and origin country for the year 2018

Con. Table (9) - Follow

تابع جدول (9) - يتبع

Commodity	Country	القيمة بالدينار	القيمة بالدولار	الوزن (كغم)	الكمية	بلد المنشأ	الوحدة القياسية	وصف السلعة	HS
		Value(I.D)	Value(\$)	Weight(K.G)	Quantity		Unit		
	Italy	5,910,000,000	5,000,000	7,000		ايطاليا	Kilo		
	Belgium	1,010,514,400	853,475	22,000		بلجيكا	Kilo		
	Thailand	11,786,720	9,955	39,820		تايلند	Kilo		
	Japan	95,718,230	80,980	40,490		اليابان	Kilo		
	Turkey	860,188,109	727,049	666,454		تركيا	Kilo		
	United States of America	7,436,445,591	6,286,351	2,507,066		الولايات المتحدة الامريكية	Kilo		
	Sri Lanka	13,284,480	11,220	5,610		سرى لانكا	Kilo		
	Oman	120,797,600	102,025	89,000		سلطنة عمان	Kilo		
	Switzerland	1,342,264,096	1,133,669	2,267,338		سويسرا	Kilo		
	France	36,704,000	31,000	9,894		فرنسا	Kilo		
	Vietnam	29,345,440	24,785	12,393		فيتنام	Kilo		
	Malaysia	454,656,000	384,000	7,000		ماليزيا	Kilo		
	Taiwan (Formosa)	15,096,000	12,750	6,375		تايبوان (فرموزا)	Kilo		
	United Arab Emirates	1,787,498,847	1,511,359	2,189,545		الامارات العربية المتحدة	Kilo		
	Greece	3,617,120	3,055	12,000		اليونان	Kilo		
	European Union	116,399,424	98,361	78,000		الاتحاد الاوربي	Kilo		
	China	12,765,950,134	10,796,957	2,815,888		الصين	Kilo		
	Kuwait	620,948,800	524,450	96,100		الكويت	Kilo		
	Jordan	105,140,082	88,951	122,000		المملكة الاردنية الهاشمية	Kilo		
	Saudi Arabia	18,390,375,992	15,547,803	5,541,000		المملكة العربية السعودية	Kilo		
	United Kingdom	572,531,488	483,557	515,558		المملكة المتحدة	Kilo		
	India	551,858,130	466,603	154,825		الهند	Kilo		

الاستيرادات السلعية (غير النفطية) حسب السلعة وبلد المنشأ لسنة 2018

Imports (non oil) by commodity and origin country for the year 2018

Con. Table (9) - Follow

تابع جدول (9) - يتبع

Commodity	Country	القيمة بالدينار	القيمة بالدولار	الوزن (كغم)	الكمية	بلد المنشأ	الوحدة القياسية	وصف السلعة	HS
		Value(I.D)	Value(\$)	Weight(K.G)	Quantity		Unit		
	Spain	278,547,756	235,658	25,000		اسبانيا	Kilo		
		70,167,193,641	59,331,854	28,212,832		المجموع			
Other electrical connectors Madhljhd no more than 80 (V) equipped with connectors	China	9,252,960	7,815	10,200		الصين	Kilo	موصلات كهربائية أخرى معدة للجهد لا يزيد عن 80 (V) مزودة بادوات توصيل طرفيه	85444100
	United States of America	80,355,398	67,983	6,063		الولايات المتحدة الامريكية	Kilo		
	Jordan	241,447,140	204,270	827,500		المملكة الاردنية الهاشمية	Kilo		
	India	63,936,000	54,000	1,000		الهند	Kilo		
	Egypt	14,479,500	12,250	35,000		جمهورية مصر العربية	Kilo		
	Turkey	5,744,520	4,860	5,000		تركيا	Kilo		
	Iran	822,162,152	694,903	613,388		ايران	Kilo		
		1,237,377,670	1,046,081	1,498,151		المجموع			
Gerhamn other electrical connectors Madhljhd no more than 80 (V)	China	8,737,920	7,380	2,000		الصين	Kilo	غيرها من موصلات كهربائية أخرى معدة للجهد لا يزيد عن 80 (V)	85444900
		8,737,920	7,380	2,000		المجموع			

الاستيرادات السلعية (غير النفطية) حسب السلعة وبلد المنشأ لسنة 2018

Imports (non oil) by commodity and origin country for the year 2018

Con. Table (9) - Follow

تابع جدول (9) - يتبع

Commodity	Country	القيمة بالدينار	القيمة بالدولار	الوزن (كغم)	الكمية	بلد المنشأ	الوحدة القياسية	وصف السلعة	HS
		Value(I.D)	Value(\$)	Weight(K.G)	Quantity		Unit		
OTHER INSULATED ELECTRIC CONDUCTORS, FOR A VOLTAGE EXCEEDING (80) V, BUT NOT EXCEEDING (1000) V, FITTED WITH CONNECTORS OF A KIND USES FOR TLECOMMUNICATION.	Italy	1,241,313,888	1,048,407	117,800		ايطاليا	Kilo	كابلات كهربائية يزيد مقطعها العرضي عن 10 ملم وجهداها عن 300 فولت مزودة بادوات توصيل طرفيه	85445110
	Germany	195,194,240	164,860	18,000		المانيا	Kilo		
	China	1,119,210,336	945,279	8,000		الصين	Kilo		
	Sweden	227,417,984	192,076	20,000		السويد	Kilo		
			2,783,136,448	2,350,622	163,800		المجموع		
Electrical wire cross section not exceeding 10 mm fitted with connectors effort for more than 80 volts and not more than 1000 V	Jordan	587,659,668	497,174	83,112		المملكة الاردنية الهاشمية	Kilo	اسلاك كهربائية لايزيد مقطعها العرضي عن 10 ملم مزودة بادوات توصيل طرفيه بجهديزيد عن 80 فولت ولا يزيد عن 1000 فولت	85445120
	Saudi Arabia	23,013,540	19,470	61,000		المملكة العربية السعودية	Kilo		
	China	5,910,000	5,000	30,000		الصين	Kilo		
	Turkey	232,676,700	196,850	40,000		تركيا	Kilo		
			849,259,908	718,494	214,112		المجموع		

الاستيرادات السلعية (غير النفطية) حسب السلعة وبلد المنشأ لسنة 2018

Imports (non oil) by commodity and origin country for the year 2018

Con. Table (9) - Follow

تابع جدول (9) - يتبع

Commodity	Country	القيمة بالدينار	القيمة بالدولار	الوزن (كغم)	الكمية	بلد المنشأ	الوحدة القياسية	وصف السلعة	HS
		Value(I.D)	Value(\$)	Weight(K.G)	Quantity		Unit		
Telegraph and telephone cables containing ten pairs Akthermzodh tools or connectors Abjahdesid for 80 volts and not more than 1000 V	Turkey	771,944,106	653,083	5,000		تركيا	Kilo	كابلات البرق والهاتف تحتوي على عشرة أزواج أو أكثر مزودة بأدوات توصيل طرفيه بجهد يزيد عن 80 فولت ولا يزيد عن 1000 فولت	85445130
		771,944,106	653,083	5,000		المجموع			
OTHER ISULATED ELECTRIC CONDUCTORS, FOR AVOLTAGE EXCEEDING (80) V, BUT NOT EXCEEDING (1000) V, FITTED WITH CONNECTORS, OTHER THAN OF A KIND FOR TELECOMMUNICATIONS.	China	35,460,000	30,000	423,360		الصين	Kilo	غيرها من موصلات كهربائية اخر بجهد يزيد عن 80 (V) ولا يزيد عن 1000 فولت (V) مزوده بأدوات توصيل طرفيه	85445190
		35,460,000	30,000	423,360		المجموع			
Electrical cables over cross section of 10 mm and effort for 300-volt	Kuwait	6,678,944	5,641	30,000		الكويت	Kilo	كابلات كهربائية يزيد مقطعها العرضي عن 10 ملم وجهداها عن 300 فولت	85445910
	Taiwan (Formosa)	70,920,000	60,000	36,000		تايوان (فرموزا)	Kilo		
	China	149,590,333,632	126,545,650	74,447,052		الصين	Kilo		
	Germany	3,989,087,136	3,374,229	266,023		المانيا	Kilo		

الاستيرادات السلعية (غير النفطية) حسب السلعة وبلد المنشأ لسنة 2018

Imports (non oil) by commodity and origin country for the year 2018

Con. Table (9) - Follow

تابع جدول (9) - يتبع

Commodity	Country	القيمة بالدينار	القيمة بالدولار	الوزن (كغم)	الكمية	بلد المنشأ	الوحدة القياسية	وصف السلعة	HS
		Value(I.D)	Value(\$)	Weight(K.G)	Quantity		Unit		
	Jordan	838,509,900	708,840	2,966,547		المملكة الاردنية الهاشمية	Kilo		
	Saudi Arabia	9,906,323,269	8,367,333	4,059,711		المملكة العربية السعودية	Kilo		
	United Kingdom	129,689,553	109,715	369,062		المملكة المتحدة	Kilo		
	India	264,199,694	223,418	186,036		الهند	Kilo		
	United States of America	4,530,106,442	3,828,854	6,789,129		الولايات المتحدة الامريكية	Kilo		
	Japan	1,136,906,440	961,850	971,565		اليابان	Kilo		
	Greece	1,024,160,000	865,000	532,308		اليونان	Kilo		
	Indonesia	7,127,460,000	6,030,000	138,000		اندونيسيا	Kilo		
	Iran	320,444,246,976	271,079,308	4,489,538		ايران	Kilo		
	Italy	555,436,762	469,523	815,137		ايطاليا	Kilo		
	European Union	3,796,029,486	3,211,514	302,629		الاتحاد الاوربي	Kilo		
	Thailand	14,612,928	12,342	7,000		تايلند	Kilo		
	Turkey	23,103,217,445	19,525,765	11,580,369		تركيا	Kilo		
	Cech	17,042,496	14,394	56,227		تشيك	Kilo		
	Egypt	3,560,639,242	3,012,382	162,249		جمهورية مصر العربية	Kilo		
	Romania	47,280,000	40,000	20,000		رومانيا	Kilo		
	Oman	112,332,000	94,875	39,555		سلطنة عمان	Kilo		
	France	12,557,504	10,606	12,366		فرنسا	Kilo		
	Vietnam	14,184,000,000	12,000,000	120,000		فيتنام	Kilo		
	South Korea	10,807,712,000	9,130,219	2,795,550		كوريا الجنوبية	Kilo		
	Lebanon	5,067,520	4,280	12,000		لبنان	Kilo		
	Netherlands	4,900,063,328	4,138,567	45,000		هولندا	Kilo		

الاستيرادات السلعية (غير النفطية) حسب السلعة وبلد المنشأ لسنة 2018

Imports (non oil) by commodity and origin country for the year 2018

Con. Table (9) - Follow

تابع جدول (9) - يتبع

Commodity	Country	القيمة بالدينار	القيمة بالدولار	الوزن (كغم)	الكمية	بلد المنشأ	الوحدة القياسية	وصف السلعة	HS
		Value(I.D)	Value(\$)	Weight(K.G)	Quantity		Unit		
	United Arab Emirates	2,381,860,400	2,015,100	158,910		الامارات العربية المتحدة	Kilo		
	Bologna	50,969,022	43,121	168,441		بولونيا	Kilo		
		562,607,442,119	475,882,526	111,576,404		المجموع			
PAPER INSULATED ELECTRIC CONDUCTORS, FOR A VOLTAGE EXCEEDING (80) V BUT NOT EXCEEDING (1000) V, NOT FITTED WITH CONNECTORS,	Canada	690,974,562	583,593	4,945,707		كندا	Kilo	اسلاك كهربائية لا يزيد مقطعها العرضي عن 10 ملم	85445920
	Jordan	251,530,782	212,801	785,204		المملكة الاردنية الهاشمية	Kilo		
	Vietnam	35,460,000	30,000	22,000		فيتنام	Kilo		
	Cech	523,824,096	442,419	10,000		تشيك	Kilo		
	Hncara	16,872,000	14,250	120,763		هنكاري	Kilo		
	South Korea	12,013,146,560	10,146,340	85,468,754		كوريا الجنوبية	Kilo		
	Saudi Arabia	32,091,300	27,150	96,186		المملكة العربية السعودية	Kilo		
	Iran	238,907,712	202,118	145,885		ايران	Kilo		
	Germany	363,286,976	306,864	99,085		المانيا	Kilo		
	Turkey	187,745,348	158,642	77,924		تركيا	Kilo		
	United States of America	46,689,000	39,500	38,000		الولايات المتحدة الامريكية	Kilo		
	Sweden	4,417,519,392	3,731,013	7,000		السويد	Kilo		
	China	2,694,712,580	2,276,658	3,560,742		الصين	Kilo		
	United Arab Emirates	94,758,576	80,168	18,000		الامارات العربية المتحدة	Kilo		

الاستيرادات السلعية (غير النفطية) حسب السلعة وبلد المنشأ لسنة 2018

Imports (non oil) by commodity and origin country for the year 2018

Con. Table (9) - Follow

تابع جدول (9) - يتبع

Commodity	Country	القيمة بالدينار	القيمة بالدولار	الوزن (كغم)	الكمية	بلد المنشأ	الوحدة القياسية	وصف السلعة	HS
		Value(I.D)	Value(\$)	Weight(K.G)	Quantity		Unit		
	European Union	75,057,000	63,500	51,000		الاتحاد الاوربي	Kilo		
		21,682,575,884	18,315,016	95,446,250		المجموع			
OTHER INSULATED ELECTRIC CONDUCTORS, FOR A VOLTAGE EXCEEDING (80) V BUT NOT EXCEEDING (1000) V, NOT FITTED WITH CONNECTORS, OTHER THAN THOSE INSULATED BY PAPER	China	1,595,700	1,350	268		الصين	Kilo	موصلات كهربائية اخر بجهد يزيد عن 80 (V) ولا يزيد عن 1000 فولت (V)	85445990
		1,595,700	1,350	268		المجموع			
Electrical cables over cross section of 10 mm and effort more than 1000 volts	Germany	7,260,741,138	6,142,759	80,000		المانيا	Kilo	كابلات كهربائية يزيد مقطعها العرضي عن 10 ملم وجهدها يزيد عن 1000 فولت	85446010
	Italy	42,728,192	36,088	3,000		ايطاليا	Kilo		
	South Korea	2,079,403,950	1,759,225	30,000		كوريا الجنوبية	Kilo		
		9,382,873,280	7,938,072	113,000		المجموع			
Electrical wire cross section not exceeding 10 mm hard over 1000 volts	Iran	141,840,000	120,000	35,000		ايران	Kilo	اسلاك كهربائية لا يزيد مقطعها العرضي عن 10 ملم بجهد يزيد عن 1000 فولت	85446020
	China	39,073,900	33,050	15,000		الصين	Kilo		
	Jordan	5,023,500	4,250	3,000		المملكة الاردنية الهاشمية	Kilo		
		185,937,400	157,300	53,000		المجموع			

الاستيرادات السلعية (غير النفطية) حسب السلعة وبلد المنشأ لسنة 2018

Imports (non oil) by commodity and origin country for the year 2018

Con. Table (9) - Follow

تابع جدول (9) - يتبع

Commodity	Country	القيمة بالدينار	القيمة بالدولار	الوزن (كغم)	الكمية	بلد المنشأ	الوحدة القياسية	وصف السلعة	HS
		Value(I.D)	Value(\$)	Weight(K.G)	Quantity		Unit		
Other other electrical connectors, prepared for the effort of more than 1000 V (volts)	Italy	2,578,752,000	2,178,000	220,000		ايطاليا	Kilo	غيرها من موصلات كهربائية أخرى، معدة لجهد يزيد عن 1000 V (فولت)	85446090
		2,578,752,000	2,178,000	220,000		المجموع			
Other than fiber optic cables	Italy	23,176,800	19,575	40		ايطاليا	Kilo	غيرها من كابلات من اليااف بصرية	85447000
	South Korea	6,475,284,160	5,468,990	5,500		كوريا الجنوبية	Kilo		
	Netherlands	1,559,290,112	1,316,968	39,000		هولندا	Kilo		
	European Union	1,107,331,264	935,246	1,000		الاتحاد الاوربي	Kilo		
	Germany	6,098,342,759	5,150,627	5,000		المانيا	Kilo		
		15,263,425,095	12,891,406	50,540		المجموع			
Other poles of the coal and Vhamat survey and Vhamat lamps Olbatarriet generated (generated cells) and other articles of graphite or other coal, whether with or without metal, of a kind used for electrical purposes.	Indonesia	29,550,000	25,000	100,000		اندونيسيا	Kilo	غيرها من أقطاب من فحم وفحومات للمسح وفحومات للمبات أو للبطاريات المولدة (الخلايا المولدة) وأصناف أخرى من غرافيت أو من غيره من الفحم، سواء كانت بمعدن أو بدونه، من الأنواع المستعملة في أغراض كهربائية.	85459000
	Turkey	1,420,800	1,200	12,000		تركيا	Kilo		
	China	1,332,000	1,125	5,250		الصين	Kilo		
		32,302,800	27,325	117,250		المجموع			

الاستيرادات السلعية (غير النفطية) حسب السلعة وبلد المنشأ لسنة 2018

Imports (non oil) by commodity and origin country for the year 2018

Con. Table (9) - Follow

تابع جدول (9) - يتبع

Commodity	Country	القيمة بالدينار	القيمة بالدولار	الوزن (كغم)	الكمية	بلد المنشأ	الوحدة القياسية	وصف السلعة	HS
		Value(I.D)	Value(\$)	Weight(K.G)	Quantity		Unit		
Electrical insulators of glass	China	49,876,000	42,125	5,000		الصين	Kilo	عازلات للكهرباء من زجاج	85461000
		49,876,000	42,125	5,000		المجموع			
Other than insulators of electricity from all materials.	Italy	125,759,298	106,345	23,500		إيطاليا	Kilo	غيرها من عازلات للكهرباء من جميع المواد.	85469000
	Iran	35,857,440	30,285	59,000		إيران	Kilo		
	India	134,287,044	113,610	8,000		الهند	Kilo		
	Germany	59,200,000	50,000	16,000		ألمانيا	Kilo		
	Kuwait	36,197,248	30,572	38,500		الكويت	Kilo		
	China	542,849,168	458,574	15,330		الصين	Kilo		
	United Arab Emirates	86,139,432	72,876	26,000		الإمارات العربية المتحدة	Kilo		
	European Union	6,866,525,650	5,799,875	12,000		الاتحاد الاوربي	Kilo		
	Turkey	13,568,376	11,464	4,250		تركيا	Kilo		
	Canada	242,052,224	204,436	1,000		كندا	Kilo		
	Taiwan (Formosa)	2,161,878	1,829	40		تايوان (فرموزا)	Kilo		
	South Korea	9,931,164	8,402	2,700		كوريا الجنوبية	Kilo		
	Malaysia	55,648,560	47,080	2,090		ماليزيا	Kilo		
	Spain	13,431,710	11,344	2,019		اسبانيا	Kilo		
			8,223,609,192	6,946,692	210,429		المجموع		
Aazhllkahraba pieces of ceramics	South Korea	4,736,000	4,000	40,000		كوريا الجنوبية	Kilo	قطع عازلة للكهرباء من خزف	85471000
	Turkey	73,595,072	62,158	16,170		تركيا	Kilo		
	China	415,145,280	351,190	276,210		الصين	Kilo		

الاستيرادات السلعية (غير النفطية) حسب السلعة وبلد المنشأ لسنة 2018

Imports (non oil) by commodity and origin country for the year 2018

Con. Table (9) - Follow

تابع جدول (9) - يتبع

Commodity	Country	القيمة بالدينار	القيمة بالدولار	الوزن (كغم)	الكمية	بلد المنشأ	الوحدة القياسية	وصف السلعة	HS
		Value(I.D)	Value(\$)	Weight(K.G)	Quantity		Unit		
	United Arab Emirates	947,200	800	1,500		الامارات العربية المتحدة	Kilo		
		494,423,552	418,148	333,880		المجموع			
Cut dielectric of plastics	India	95,163,020	80,432	89,254		الهند	Kilo	قطع عازلة للكهرباء من لدائن	85472000
	United States of America	179,544,012	151,769	66,000		الولايات المتحدة الامريكية	Kilo		
	Spain	116,268,800	98,200	12,000		اسبانيا	Kilo		
	European Union	36,339,400	30,700	43,800		الاتحاد الاوربي	Kilo		
	United Arab Emirates	84,208,685	71,122	36,556		الامارات العربية المتحدة	Kilo		
	China	5,017,069,018	4,238,998	2,771,933		الصين	Kilo		
	Jordan	7,801,200	6,600	2,200		المملكة الاردنية الهاشمية	Kilo		
	Indonesia	64,764,800	54,700	50,000		اندونيسيا	Kilo		
	Iran	2,666,173,611	2,253,744	1,996,708		ايران	Kilo		
	Italy	47,497,316	40,174	32,224		ايطاليا	Kilo		
	Belgium	94,104,320	79,480	65,000		بلجيكا	Kilo		
	Thailand	51,895,572	43,862	48,894		تايلند	Kilo		
	Turkey	73,111,200	61,800	41,075		تركيا	Kilo		
	Malaysia	52,184,838	44,109	29,022		ماليزيا	Kilo		
	South Korea	135,935,910	115,005	102,252		كوريا الجنوبية	Kilo		
	Russian Federation	140,659,200	118,800	35,000		روسيا الاتحادية	Kilo		
	Egypt	27,564,240	23,320	44,200		جمهورية مصر العربية	Kilo		
	Saudi Arabia	30,149,148	25,497	42,198		المملكة العربية السعودية	Kilo		
		8,920,434,290	7,538,312	5,508,316		المجموع			

الاستيرادات السلعية (غير النفطية) حسب السلعة وبلد المنشأ لسنة 2018

Imports (non oil) by commodity and origin country for the year 2018

Con. Table (9) - Follow

تابع جدول (9) - يتبع

Commodity	Country	القيمة بالدينار	القيمة بالدولار	الوزن (كغم)	الكمية	بلد المنشأ	الوحدة القياسية	وصف السلعة	HS
		Value(I.D)	Value(\$)	Weight(K.G)	Quantity		Unit		
Other pieces of insulation for machinery and equipment and electrical installations, made wholly of insulating material, whether or not containing metal parts assembly (such as sheaths screw lamps) are integrated in a block of foam during molding, but ins	South Korea	5,165,396,544	4,362,666	8,500		كوريا الجنوبية	Kilo	غيرها من قطع عازلة للالات والأجهزة والمنشآت الكهربائية، مصنوعة كلياً من مواد عازلة، وإن كانت محتوية على قطع معدنية للتجميع (مثل الأعمدة الملولبة للمبات) مندمجة في كتلة المادة العازلة أثناء القولبة، غير العازلات الداخلة في البند 85.46؛ أنابيب عازلة للتمديد	85479000
		5,165,396,544	4,362,666	8,500		المجموع			
Waste and scrap (generated cells) and the remnants of batteries and batteries and savings groups, electric; Batteries and Battery Packs, electrical, consumer, groups of cells consuming generator (battery) electric accumulators consuming	United States of America	14,499,217	12,246	32		الولايات المتحدة الأمريكية	Kilo	فضلات وخرده (الخلايا المولده) وبقايا بطاريات ومجموعات بطاريات ومدخرات، كهربائية؛ بطاريات ومجموعات بطاريات، كهربائية، مستهلكه، مجموعات خلايا مولده مستهلكه (بطاريات) مدخرات كهربائية مستهلكه	85481000
	Italy	2,255,520	1,905	250		إيطاليا	Kilo		
		16,754,737	14,151	282		المجموع			

الاستيرادات السلعية (غير النفطية) حسب السلعة وبلد المنشأ لسنة 2018

Imports (non oil) by commodity and origin country for the year 2018

Con. Table (9) - Follow

تابع جدول (9) - يتبع

Commodity	Country	القيمة بالدينار	القيمة بالدولار	الوزن (كغم)	الكمية	بلد المنشأ	الوحدة القياسية	وصف السلعة	HS
		Value(I.D)	Value(\$)	Weight(K.G)	Quantity		Unit		
Vehicles, aircraft, vessels and associated transport equipment								قاطرات وعربات ومعدات السكك الحديدية أو ما يماثلها، وأجزاؤها؛ أجهزة إشارة آلية، بما فيها الكهرو-آلية، لطرق المواصلات	86
Maintenance or service vehicles for the railway or the like, although the self-propelled (such as repair shops and vehicles cranes and trucks and gravel trucks KD row lines and testing vehicles and vehicle inspection and testing of railway).	China	145,030,528	122,492	75,000	25	الصين	NO.	عربات الخدمة أو الصيانة للسكك الحديدية أو ما يماثلها، وإن كانت ذاتية الحركة (مثل ورش التصليح وعربات روافع وعربات دك الحصى وعربات صف الخطوط وعربات التجارب ومركبات فحص). (واختبار السكك الحديدية)	86040000
		145,030,528	122,492	75,000	25	المجموع			
Parking structures for the transfer of light tanks Containing the cockpit, ready	Japan	1,776,000	1,500	1,500	1	اليابان	NO.	هياكل سيارات صهاريج للنقل الخفيف محتوية على غرفه القيادة، جاهزه	86042131
		1,776,000	1,500	1,500	1	المجموع			

الاستيرادات السلعية (غير النفطية) حسب السلعة وبلد المنشأ لسنة 2018

Imports (non oil) by commodity and origin country for the year 2018

Con. Table (9) - Follow

تابع جدول (9) - يتبع

Commodity	Country	القيمة بالدينار	القيمة بالدولار	الوزن (كغم)	الكمية	بلد المنشأ	الوحدة القياسية	وصف السلعة	HS
		Value(I.D)	Value(\$)	Weight(K.G)	Quantity		Unit		
Railway carriages for passengers, baggage carts, mail carts and other vehicles, private railway or tramway, (excluding those in item 86.04), not self-propelled.	South Korea	57,684,480	48,720	90,000	28	كوريا الجنوبية	NO.	عربات السكك الحديدية للمسافرين، عربات الأمتعة عربات البريد وغيرها من العربات الخاصة، للسكك الحديدية أو ما يماثلها، (باستثناء ما يدخل منها في البند 86.04)، غير ذاتية الدفع.	86050000
	Saudi Arabia	156,293,920	132,005	27,000	9	المملكة العربية السعودية	NO.		
	China	96,584,800	81,575	72,000	24	الصين	NO.		
			310,563,200	262,300	189,000	61	المجموع		
Tanks and similar vehicles for rail	United States of America	200,602,160	169,428	25,000	2	الولايات المتحدة الأمريكية	NO.	عربات صهاريج وما يماثلها للسكك الحديدية	86061000
		200,602,160	169,428	25,000	2	المجموع			
And other brake parts for vehicles and rail wheels	Turkey	10,537,600	8,900	2,550	170	تركيا	NO.	غيرها من فرامل وأجزاءها لمركبات وعجلات السكك الحديدية	86072900
		10,537,600	8,900	2,550	170	المجموع			
Other Edomahor and wheels of locomotives	United Arab Emirates	132,620,400	112,200	55,000	22	الإمارات العربية المتحدة	NO.	غيرها من قواعد ومحاور وعجلات للقاطرات	86079100
	China	1,702,426	1,438	22,000	1	الصين	NO.		
		134,322,826	113,638	77,000	23	المجموع			

الاستيرادات السلعية (غير النفطية) حسب السلعة وبلد المنشأ لسنة 2018

Imports (non oil) by commodity and origin country for the year 2018

Con. Table (9) - Follow

تابع جدول (9) - يتبع

Commodity	Country	القيمة بالدينار	القيمة بالدولار	الوزن (كغم)	الكمية	بلد المنشأ	الوحدة القياسية	وصف السلعة	HS
		Value(I.D)	Value(\$)	Weight(K.G)	Quantity		Unit		
Fixed equipment for railways or similar equipment, mechanical (including electro-mechanism) to indicate or security) or control or to control or regulate traffic, the railway lines or the like, for road inland waterways, parking facilities of ports or air	China	207,672,440,864	175,399,021	11,000	250	الصين	NO.	معدات ثابتة لطرق السكك الحديدية أو ما يماثلها، أجهزة آلية (بما فيها الكهرو آلية) للإشارة أو الأمان) أو الرقابة أو التحكم أو تنظيم المرور، لخطوط السكك الحديدية أو ما يماثلها، للطرق البرية المائنة الداخلية أو للمواقف، أو لمنشآت الموانئ أو المطارات أجزاءها	86080000
		207,672,440,864	175,399,021	11,000	250	المجموع			
Containers (including containers for the transport of fluids) specially designed and equipped for carriage by one or more modes of transport.	Iran	2,039,295,268	1,722,517	1,235,300	5618	ايران	NO.	حاويات (بما في ذلك حاويات نقل السوائل) مصممة ومجهزة خصيصا للنقل بوسيلة أو أكثر من وسائل النقل	86090000
	Egypt	76,082,976	64,368	39	13	جمهورية مصر العربية	NO.		
	Malaysia	176,165,280	149,040	30,000	10	ماليزيا	NO.		
	Indonesia	28,179,200	23,800	36,000	14	اندونيسيا	NO.		
	Kazakhstan	51,041,124	43,182	25,000	10	كازخستان	NO.		
	Turkey	160,705,884	135,887	81,000	27	تركيا	NO.		
	Italy	26,131,656	22,108	3,000	1	ايطاليا	NO.		
	Ukraine	104,715,408	88,512	78,000	26	اوكرانيا	NO.		

الاستيرادات السلعية (غير النفطية) حسب السلعة وبلد المنشأ لسنة 2018

Imports (non oil) by commodity and origin country for the year 2018

Con. Table (9) - Follow

تابع جدول (9) - يتبع

Commodity	Country	القيمة بالدينار	القيمة بالدولار	الوزن (كغم)	الكمية	بلد المنشأ	الوحدة القياسية	وصف السلعة	HS
		Value(I.D)	Value(\$)	Weight(K.G)	Quantity		Unit		
	United States of America	14,416,928,486	12,176,460	633,000	246	الولايات المتحدة الامريكية	NO.		
	India	184,519,200	156,030	93,000	31	الهند	NO.		
	Saudi Arabia	1,212,232,480	1,023,845	195,000	65	المملكة العربية السعودية	NO.		
	Jordan	21,276,000	18,000	12,000	4	المملكة الاردنية الهاشمية	NO.		
	Germany	1,365,788,045	1,153,537	142,500	57	المانيا	NO.		
	Kuwait	295,314,464	249,421	212,500	85	الكويت	NO.		
	China	143,173,859,612	120,979,313	18,302,129	6445	الصين	NO.		
	South Korea	22,893,232,000	19,335,500	378,000	126	كوريا الجنوبية	NO.		
	Brazil	283,680,000	240,000	24,000	8	البرازيل	NO.		
	United Arab Emirates	72,631,296	61,344	8,500	3	الامارات العربية المتحدة	NO.		
	European Union	34,656,240	29,320	9,000	3	الاتحاد الاوربي	NO.		
	United Kingdom	944,199,791	798,816	54,000	18	المملكة المتحدة	NO.		
		187,560,634,410	158,471,000	21,551,968	12810	المجموع			
Vehicles other than railway or tramway rolling-stock, and parts and accessories thereof.								سيارة، جرارات، دراجات وعربات أرضية آخر، أجزاؤها ولوازمها	87
Pedestrian controlled tractors	Netherlands	119,407,440	100,920	14,000	5	هولندا	NO.	جرارات زراعية صغيرة "موتو كلتور"	87011000
	Cuba	34,928,000	29,500	1,500	1	كوبا	NO.		
	Bologna	44,932,800	37,950	1,500	1	بولونيا	NO.		
	Italy	4,937,658,660	4,171,335	706,500	270	ايطاليا	NO.		
	Iran	21,833,016	18,449	10,500	4	ايران	NO.		

الاستيرادات السلعية (غير النفطية) حسب السلعة وبلد المنشأ لسنة 2018

Imports (non oil) by commodity and origin country for the year 2018

Con. Table (9) - Follow

تابع جدول (9) - يتبع

Commodity	Country	القيمة بالدينار	القيمة بالدولار	الوزن (كغم)	الكمية	بلد المنشأ	الوحدة القياسية	وصف السلعة	HS
		Value(I.D)	Value(\$)	Weight(K.G)	Quantity		Unit		
	United States of America	38,874,272	32,833	5,500	2	الولايات المتحدة الامريكية	NO.		
	Brazil	159,840,000	135,000	18,000	6	البرازيل	NO.		
		5,357,474,188	4,525,987	757,500	289	المجموع			
Other Tractors (other than tractors of heading 87.09).	Cuba	3,001,440	2,535	1,500	1	كوبا	NO.	الجرارات الزراعية الأخرى (عدا) الداخلة في البند 87.09	87019000
	Japan	471,149,120	397,930	22,500	15	اليابان	NO.		
	China	161,024,000	136,000	9,000	6	الصين	NO.		
		635,174,560	536,465	33,000	22	المجموع			
Motor vehicles for the transport of ten or more persons, including the driver. With compression?ignition internal combustion piston engine (diesel or semi?diesel)	Iran	17,996,800	15,200	2,500	1	ايران	NO.	سيارات معدة لنقل عشرة أشخاص أو أكثر، بما فيهم السائق. مجهزة بمحرك ذي مكابس يتم الاشتعال فيها بالضغط (ديزل أو نصف ديزل)	87021000
	Cuba	511,900,000	433,000	79,500	27	كوبا	NO.		
	China	3,115,577,716	2,631,484	476,000	210	الصين	NO.		
	Jordan	1,127,569,329	952,339	18,000	6	المملكة الاردنية الهاشمية	NO.		
	South Korea	10,543,662,435	8,907,487	1,410,000	570	كوريا الجنوبية	NO.		
	Indonesia	2,100,416,000	1,774,000	7,500	3	اندونيسيا	NO.		
	Japan	7,850,263,121	6,630,691	506,000	196	اليابان	NO.		
	United States of America	664,296,400	561,100	43,000	15	الولايات المتحدة الامريكية	NO.		
		25,931,681,801	21,905,301	2,542,500	1028	المجموع			

الاستيرادات السلعية (غير النفطية) حسب السلعة وبلد المنشأ لسنة 2018

Imports (non oil) by commodity and origin country for the year 2018

Con. Table (9) - Follow

تابع جدول (9) - يتبع

Commodity	Country	القيمة بالدينار	القيمة بالدولار	الوزن (كغم)	الكمية	بلد المنشأ	الوحدة القياسية	وصف السلعة	HS	
		Value(I.D)	Value(\$)	Weight(K.G)	Quantity		Unit			
Other of Motor vehicles for the transport of ten or more persons, including the driver.	Germany	282,976,000	239,000	5,000	2	المانيا	NO.	غيرها من سيارات معدة لنقل عشرة أشخاص أو أكثر، بمن فيهم السائق.	87029000	
	India	425,520,000	360,000	5,000	2	الهند	NO.			
	European Union	373,127,850	315,675	2,000	1	الاتحاد الاوربي	NO.			
	United States of America	1,299,191,900	1,097,950	57,500	27	الولايات المتحدة الامريكية	NO.			
	Japan	16,704,141,600	14,117,600	762,500	356	اليابان	NO.			
	Iran	3,115,370,803	2,631,225	53,000	5	ايران	NO.			
	Cuba	36,704,000	31,000	2,000	1	كوبا	NO.			
	South Korea	20,269,125,180	17,138,190	2,473,500	1141	كوريا الجنوبية	NO.			
	North Korea	757,760,000	640,000	86,000	43	كوريا الشمالية	NO.			
	Jordan	319,140,000	270,000	5,000	2	المملكة الاردنية الهاشمية	NO.			
	China	6,387,598,400	5,396,575	1,007,000	531	الصين	NO.			
	Sweden	139,712,000	118,000	6,000	3	السويد	NO.			
			50,110,367,733	42,355,215	4,464,500	2114	المجموع			

الاستيرادات السلعية (غير النفطية) حسب السلعة وبلد المنشأ لسنة 2018

Imports (non oil) by commodity and origin country for the year 2018

Con. Table (9) - Follow

تابع جدول (9) - يتبع

Commodity	Country	القيمة بالدينار	القيمة بالدولار	الوزن (كغم)	الكمية	بلد المنشأ	الوحدة القياسية	وصف السلعة	HS
		Value(I.D)	Value(\$)	Weight(K.G)	Quantity		Unit		
Fourwheeled motor vehicles,with spark?ignition internal combustion reciprocating current, Of a cylinder capacity not exceeding 1,000 cc .Clearance model year or the year, followed by	United States of America	472,712,000	399,250	16,500	11	الولايات المتحدة الامريكية	NO.	سيارات ذات دفع رباعي مجهزة بمحركات ذات مكابس متناوبة يتم الاشتعال الداخلي فيها بالشرر: سعة اسطوانتها لا تتجاوز 1000سم3 موديل سنة التخليص او السنه التي تليها	87032131
		472,712,000	399,250	16,500	11	المجموع			
Emergency vehicles with spark?ignition internal combustion reciprocating piston engine a cylinder capacity not exceeding 1,000 cc	Mexico	200,096,000	169,000	12,000	4	المكسيك	NO.	سيارات الطوارئ(اسعاف ,شرطه نقل مساجين ,نقل موتى) مجهزة بمحركات ذات مكابس متناوبة يتم الاشتعال الداخلي فيها بالشرر: اسطواناتها لا تتجاوز 1000سم3	87032150
	Lebanon	5,209,600	4,400	2,500	1	لبنان	NO.		
	Japan	18,130,608,672	15,317,058	450,500	187	اليابان	NO.		
	United States of America	2,654,347,499	2,241,848	75,000	25	الولايات المتحدة الامريكية	NO.		
		20,990,261,771	17,732,306	540,000	217	المجموع			

الاستيرادات السلعية (غير النفطية) حسب السلعة وبلد المنشأ لسنة 2018

Imports (non oil) by commodity and origin country for the year 2018

Con. Table (9) - Follow

تابع جدول (9) - يتبع

Commodity	Country	القيمة بالدينار	القيمة بالدولار	الوزن (كغم)	الكمية	بلد المنشأ	الوحدة القياسية	وصف السلعة	HS
		Value(I.D)	Value(\$)	Weight(K.G)	Quantity		Unit		
. Motor homes, with spark?ignition internal combustion reciprocating piston engine, a cylinder capacity not exceeding 1,000 cc	China	261,821,426	221,220	36,000	13	الصين	NO.	سيارات ذات بيوت محمولة عليها (موتور هوم) وما يماثلها لاستعمال الرحلات والنزهات ذات دفع رباعي سعة اسطواناتها لا تتجاوز 1000سم3	87032160
	Turkey	94,582,440	79,920	36,000	12	تركيا	NO.		
	Kuwait	4,186,207,232	3,535,648	243,000	81	الكويت	NO.		
	United Arab Emirates	98,035,200	82,800	30,000	10	الامارات العربية المتحدة	NO.		
	United States of America	128,074,464	108,171	3,000	1	الولايات المتحدة الامريكية	NO.		
		4,768,720,762	4,027,759	348,000	117	المجموع			
Jeeps, , spark ignition, a cylinder capacity exceeding 1,000 cc but not exceeding 1,500 cc, Model the first year preceding the year of clearance or more	Turkey	212,760,000	180,000	15,000	1	تركيا	NO.	سيارات مجهزه بمحركات ذات مكابس متناوبه يتم الاشتعال فيها بالشرر سعة اسطوانتها تتجاوز 1000سم3 ولا تتجاوز 1500سم3 ذات دفع رباعي موديل السنة الاولى التي تسبق سنه التخليص او اكثر	87032232
		212,760,000	180,000	15,000	1	المجموع			
Emergency vehicles, spark ignition,a cylinder capacity exceeding 1,000 cc but not exceeding 1,500 cc	United States of America	1,254,167,907,253	1,059,263,435	140,000	70	الولايات المتحدة الامريكية	NO.	سيارات الطوارئ(اسعاف ,شرطه ,نقل مساجين ,نقل موتى) مجهزه بمحركات ذات مكابس متناوبه يتم الاشتعال فيها بالشرر سعة اسطواناتها تتجاوز 1000سم3 ولا تتجاوز 1500سم3	87032250

الاستيرادات السلعية (غير النفطية) حسب السلعة وبلد المنشأ لسنة 2018

Imports (non oil) by commodity and origin country for the year 2018

Con. Table (9) - Follow

تابع جدول (9) - يتبع

Commodity	Country	القيمة بالدينار	القيمة بالدولار	الوزن (كغم)	الكمية	بلد المنشأ	الوحدة القياسية	وصف السلعة	HS
		Value(I.D)	Value(\$)	Weight(K.G)	Quantity		Unit		
		1,254,167,907,253	1,059,263,435	140,000	70	المجموع			
Saloon cars:, , spark ignition, a cylinder capacity exceeding 1,500 cc but not exceeding 3,000 cc. Clearance model year or the year, followed by	Thailand	9,285,017,200	7,846,050	671,000	445	تايلند	NO.	سيارات سياحية مجهزه بمحركات ذات مكابس متناوبه يتم الاشتعال فيها بالشرر سعه اسطوانتها تتجاوز 1500سم3 ولا تتجاوز 3000سم3 موديل سنه التخليص او السنه التي تليها	87032311
	Cech	7,457,426,968	6,300,802	576,420	362	تشيك	NO.		
	Hncara	40,256,000	34,000	1,500	1	هنكاري	NO.		
	Morocco	8,293,683,686	7,010,159	1,293,000	862	المغرب	NO.		
	France	869,454,370	734,435	36,000	24	فرنسا	NO.		
	Canada	228,993,165,202	193,491,875	10,254,360	6293	كندا	NO.		
	Australia	2,311,395,836	1,953,232	144,920	87	استراليا	NO.		
	Other countries	2,522,251,200	2,132,800	780,400	328	دول اوربية اخرى	NO.		
	Iran	42,456,822,247	35,879,563	2,528,420	1723	ايران	NO.		
	Bologna	17,760,000	15,000	1,500	1	بولونيا	NO.		
	Albania	10,064,000	8,500	1,500	1	البانيا	NO.		
	United States of America	667,305,768,831	563,901,538	38,871,937	23856	الولايات المتحدة الامريكية	NO.		
	Central Africa	25,929,600	21,900	4,500	3	افريقيا الوسطى	NO.		
	Jordan	5,282,883,224	4,465,732	114,500	76	المملكة الاردنية الهاشمية	NO.		
	South Korea	620,706,389,119	524,613,258	56,590,000	37561	كوريا الجنوبية	NO.		
	Egypt	50,142,400	42,350	4,500	3	جمهورية مصر العربية	NO.		
	Malaysia	3,666,802,700	3,101,250	954,680	598	ماليزيا	NO.		

الاستيرادات السلعية (غير النفطية) حسب السلعة وبلد المنشأ لسنة 2018

Imports (non oil) by commodity and origin country for the year 2018

Con. Table (9) - Follow

تابع جدول (9) - يتبع

Commodity	Country	القيمة بالدينار	القيمة بالدولار	الوزن (كغم)	الكمية	بلد المنشأ	الوحدة القياسية	وصف السلعة	HS
		Value(I.D)	Value(\$)	Weight(K.G)	Quantity		Unit		
	Japan	192,193,777,102	162,395,282	5,096,600	3228	اليابان	NO.		
	Pakistan	1,444,633,600	1,220,300	300,000	200	باكستان	NO.		
	Saudi Arabia	111,707,582	94,396	27,920	9	المملكة العربية السعودية	NO.		
	Spain	2,143,513,600	1,810,400	112,500	75	اسبانيا	NO.		
	China	21,277,420,002	17,977,374	1,706,920	1088	الصين	NO.		
	South Africa	14,906,560	12,590	3,000	2	جنوب افريقيا	NO.		
	Russian Federation	9,856,245,000	8,325,000	1,125,000	750	روسيا الاتحادية	NO.		
	United Kingdom	12,561,280,764	10,612,971	247,920	152	المملكة المتحدة	NO.		
	Turkey	2,678,881,388	2,262,907	108,930	30	تركيا	NO.		
	Kuwait	135,288,576	114,264	9,000	6	الكويت	NO.		
	Taiwan (Formosa)	1,765,457,000	1,491,750	114,000	76	تايوان (فرموزا)	NO.		
	Slovak	52,369,948,990	44,263,413	5,144,100	3239	سلوفاكية	NO.		
	India	36,117,686,227	30,524,501	6,004,960	3634	الهند	NO.		
	Oman	159,570,000	135,000	1,500	1	سلطنة عمان	NO.		
	Indonesia	2,772,534,400	2,342,750	197,500	128	اندونيسيا	NO.		
	United Arab Emirates	113,664,000	96,000	6,000	4	الامارات العربية المتحدة	NO.		
	Cuba	122,361,676,798	103,419,779	17,032,140	7346	كوبا	NO.		
	North Korea	13,689,829,504	11,562,356	1,215,000	810	كوريا الشمالية	NO.		
	Italy	9,793,075,500	8,274,000	450,180	260	ايطاليا	NO.		
	Romania	111,414,400	94,100	20,500	11	رومانيا	NO.		
	Germany	11,559,763,950	9,767,200	253,500	168	المانيا	NO.		
	Mexico	74,779,762,990	63,188,067	5,051,480	3173	المكسيك	NO.		

الاستيرادات السلعية (غير النفطية) حسب السلعة وبلد المنشأ لسنة 2018

Imports (non oil) by commodity and origin country for the year 2018

Con. Table (9) - Follow

تابع جدول (9) - يتبع

Commodity	Country	القيمة بالدينار	القيمة بالدولار	الوزن (كغم)	الكمية	بلد المنشأ	الوحدة القياسية	وصف السلعة	HS
		Value(I.D)	Value(\$)	Weight(K.G)	Quantity		Unit		
		2,167,307,250,516	1,831,536,844	157,057,787	96614	المجموع			
Saloon cars, , , spark ignition, a cylinder capacity exceeding 1,500 cc but not exceeding 3,000 cc . Model the first year preceding the year of clearance or more	United Kingdom	109,520,000	92,500	1,500	1	المملكة المتحدة	NO.	سيارات سياحية سعة اسطوانتها تتجاوز 1500سم3 ولا تتجاوز 3000سم3 موديل السنة الاولى التي تسبق سنة التخليص او اكثر	87032312
	United States of America	55,648,000	47,000	3,000	2	الولايات المتحدة الامريكية	NO.		
	South Korea	34,336,000	29,000	3,000	2	كوريا الجنوبية	NO.		
		199,504,000	168,500	7,500	5	المجموع			
Emergency vehicles, spark ignition. a cylinder capacity exceeding 1,500 cc but not exceeding 3,000 cc	Japan	2,905,772,800	2,454,200	77,500	31	اليابان	NO.	سيارات الطوارئ (اسعاف, شرطه, نقل مساجين, نقل موتى) مجهزه بمحركات ذات مكابس متناوبه يتم الاشتعال فيها بالشرر سعة اسطواناتها تتجاوز 1500سم3 ولا تتجاوز 3000سم3	87032350
		2,905,772,800	2,454,200	77,500	31	المجموع			
Jeeps,, spark ignition, a cylinder capacity exceeding 3,000 cc. Clearance model year or the year, followed by	Mexico	73,230,400	61,850	4,000	2	المكسيك	NO.	سيارات مجهزه بمحركات ذات مكابس متناوبه يتم الاشتعال فيها بالشرر سعة اسطوانتها تتجاوز 3000سم3 ذات دفع رباعي موديل سنة التخليص او السنة التي تليها	87032431
	United States of America	2,583,055,000	2,182,125	126,000	63	الولايات المتحدة الامريكية	NO.		

الاستيرادات السلعية (غير النفطية) حسب السلعة وبلد المنشأ لسنة 2018

Imports (non oil) by commodity and origin country for the year 2018

Con. Table (9) - Follow

تابع جدول (9) - يتبع

Commodity	Country	القيمة بالدينار	القيمة بالدولار	الوزن (كغم)	الكمية	بلد المنشأ	الوحدة القياسية	وصف السلعة	HS
		Value(I.D)	Value(\$)	Weight(K.G)	Quantity		Unit		
	Italy	191,216,000	161,500	10,000	5	ايطاليا	NO.		
	Canada	57,779,200	48,800	4,000	2	كندا	NO.		
		2,905,280,600	2,454,275	144,000	72	المجموع			
Other vehicles, with compression?ignition internal combustion piston engine (diesel or semi?diesel) : a cylinder capacity exceeding 1,500 cc but not exceeding 2,500 cc	United States of America	36,704,000	31,000	2,000	1	الولايات المتحدة الامريكية	NO.	سيارات أخر مجهزة بمحرك ذي مكابس يتم الاشتعال فيها بالضغط (ديزل أو نصف ديزل) سعة اسطواناتها تزيد عن 1500سم3 ولا تتجاوز 2500سم3	87033200
		36,704,000	31,000	2,000	1	المجموع			
Dumpers designed for offhighway use	Italy	1,336,786,912	1,129,043	60,000	12	ايطاليا	NO.	سيارات قلابه "دمير" مصممة للاستعمال خارج الطرق العامة لنقل البضائع	87041000
		1,336,786,912	1,129,043	60,000	12	المجموع			
Motor vehicles for the transport of goods..Pickups, compression ignition, g.v.w. not exceeding 5 tonnes	Central Africa	62,456,000	52,750	8,000	4	افريقيا الوسطى	NO.	سيارات لنقل البضائع مجهزة بمحرك ذي مكابس يتم الاشتعال فيها بالضغط (ديزل أو نصف ديزل) لايزيد وزنها الاجمالي القائم مع الحمولة القصوى 5طن شاحنات صغيرة (وانيت) بيك اب بغماره او بغمارتين ,جاهزه	87042110
	Spain	7,373,679,400	6,228,750	692,500	354	اسبانيا	NO.		
	South Korea	94,809,050,350	80,131,741	17,474,000	8718	كوريا الجنوبية	NO.		
	Cuba	13,194,890,000	11,151,350	2,404,000	1206	كوبا	NO.		

الاستيرادات السلعية (غير النفطية) حسب السلعة وبلد المنشأ لسنة 2018

Imports (non oil) by commodity and origin country for the year 2018

Con. Table (9) - Follow

تابع جدول (9) - يتبع

Commodity	Country	القيمة بالدينار	القيمة بالدولار	الوزن (كغم)	الكمية	بلد المنشأ	الوحدة القياسية	وصف السلعة	HS
		Value(I.D)	Value(\$)	Weight(K.G)	Quantity		Unit		
	Kuwait	28,120,000	23,750	2,000	1	الكويت	NO.		
	Thailand	69,053,183,957	58,350,866	5,204,000	2596	تايلند	NO.		
	North Korea	532,208,000	449,500	162,000	55	كوريا الشمالية	NO.		
	United States of America	11,474,061,580	9,694,490	573,500	276	الولايات المتحدة الامريكية	NO.		
	Jordan	164,950,464	139,552	34,000	17	المملكة الاردنية الهاشمية	NO.		
	Germany	457,434,000	387,000	6,000	3	المانيا	NO.		
	Japan	25,666,958,154	21,690,281	1,151,000	580	اليابان	NO.		
	Mexico	14,029,172,300	11,850,450	710,000	354	المكسيك	NO.		
	Turkey	314,096,176	265,664	22,000	11	تركيا	NO.		
	China	13,457,418,398	11,379,084	2,505,500	1269	الصين	NO.		
	Iran	42,130,272	35,583	4,000	2	ايران	NO.		
	South Africa	21,608,000	18,250	2,000	1	جنوب افريقيا	NO.		
	Indonesia	114,404,000	96,625	2,000	1	اندونيسيا	NO.		
	Malaysia	78,130,200	66,100	6,000	3	ماليزيا	NO.		
		250,873,951,251	212,011,786	30,962,500	15451	المجموع			

الاستيرادات السلعية (غير النفطية) حسب السلعة وبلد المنشأ لسنة 2018

Imports (non oil) by commodity and origin country for the year 2018

Con. Table (9) - Follow

تابع جدول (9) - يتبع

Commodity	Country	القيمة بالدينار	القيمة بالدولار	الوزن (كغم)	الكمية	بلد المنشأ	الوحدة القياسية	وصف السلعة	HS
		Value(I.D)	Value(\$)	Weight(K.G)	Quantity		Unit		
Structures Containing the cockpit.Light transport trucks (dyna trucks, halforry and the like), whether or not fitted with tipping body: with compression ignition internal combustion piston engine (diesel or semidiesel) : g.v.w. not exceeding 5 tonnes	China	2,771,716,673	2,340,977	27,000	9	الصين	NO.	هياكل محتوية على غرفه القيادة لشاحنات النقل الخفيف (عربيات دياتا، هاف لوري وما يماثلها) وان كانت ذات صندوق قلاب، جاهزه مجهزة بمحركات ذات مكابس يتم الاشتعال الداخلي فيها بالضغط (ديزل أو نصف ديزل): - لا يزيد وزنها الإجمالي القاتم 5 طن:	87042121
	Iran	23,680,000	20,000	3,000	1	ايران	NO.		
	Sweden	1,583,565,030	1,339,481	36,000	12	السويد	NO.		
	Germany	264,506,952	223,616	15,000	5	المانيا	NO.		
	Spain	267,868,042	226,240	12,000	4	اسبانيا	NO.		
	United Arab Emirates	33,152,000	28,000	6,000	2	الامارات العربية المتحدة	NO.		
	Japan	4,025,578,814	3,400,015	364,000	123	اليابان	NO.		
	Turkey	325,367,080	274,896	18,000	6	تركيا	NO.		
	France	576,312,000	486,750	33,000	11	فرنسا	NO.		
			9,871,746,591	8,339,975	514,000	173	المجموع		

الاستيرادات السلعية (غير النفطية) حسب السلعة وبلد المنشأ لسنة 2018

Imports (non oil) by commodity and origin country for the year 2018

Con. Table (9) - Follow

تابع جدول (9) - يتبع

Commodity	Country	القيمة بالدينار	القيمة بالدولار	الوزن (كغم)	الكمية	بلد المنشأ	الوحدة القياسية	وصف السلعة	HS
		Value(I.D)	Value(\$)	Weight(K.G)	Quantity		Unit		
Garbage vehicles chassis cabs, with compression ignition internal combustion piston engine (diesel or semidiesel) : g.v.w. not exceeding 5 tonnes	Iran	181,860,174	153,598	12,000	4	ايران	NO.	هياكل محتوية على غرفة القيادة لسيارات معدة لنقل القمامة وان كانت مجهزة بوسائل للتعبئة او الضغط والترطيب , جاهزه	87042141
	Japan	520,960,000	440,000	6,000	2	اليابان	NO.		
		702,820,174	593,598	18,000	6	المجموع			
Garbage body chassis, with compression ignition internal combustion piston engine (diesel or semidiesel) : g.v.w. not exceeding 5 tonnes	Germany	166,507,080	140,631	12,000	4	المانيا	NO.	ابدان سيارات مركبه على الهياكل معدة لنقل القمامة وان كانت مجهزة بوسائل للتعبئة او الضغط والترطيب , جاهزه	87042142
		166,507,080	140,631	12,000	4	المجموع			
Other vehicle chassis cabs, with compression ignition internal combustion piston engine (diesel or semidiesel) : g.v.w. not exceeding 5 tonnes	Japan	1,038,368,000	877,000	114,000	38	اليابان	NO.	هياكل سيارات محتوية على غرفة القيادة لشاحنات النقل الخفيف لايزيد وزنها الاجمالي مع الحمولة القصوى 5طن وان كانت ذات صندوق قلاب , جاهزه	87042150
		1,038,368,000	877,000	114,000	38	المجموع			

الاستيرادات السلعية (غير النفطية) حسب السلعة وبلد المنشأ لسنة 2018

Imports (non oil) by commodity and origin country for the year 2018

Con. Table (9) - Follow

تابع جدول (9) - يتبع

Commodity	Country	القيمة بالدينار	القيمة بالدولار	الوزن (كغم)	الكمية	بلد المنشأ	الوحدة القياسية	وصف السلعة	HS
		Value(I.D)	Value(\$)	Weight(K.G)	Quantity		Unit		
Refrigerator vehicles, with compression ignition internal combustion piston engine (diesel or semidiesel) : g.v.w. not exceeding 5 tonnes	South Korea	1,221,676,320	1,032,480	163,500	65	كوريا الجنوبية	NO.	سيارات مجهزه بصناديق للتبريد للنقل الخفيف لايزيد وزنها الاجمالي القاتم مع الحمولة القصوى 5طن وان كانت ذات صندوق قلاب جاهزة	87042160
	North Korea	19,832,000	16,750	1,500	1	كوريا الشمالية	NO.		
	Taiwan (Formosa)	16,576,000	14,000	3,000	1	تايوان (فرموزا)	NO.		
	Japan	275,514,000	232,750	16,500	8	اليابان	NO.		
	China	3,568,576	3,014	3,000	1	الصين	NO.		
			1,537,166,896	1,298,994	187,500	76	المجموع		
Tipper body chassis, with compression ignition internal combustion piston engine (diesel or semidiesel) :n, g.v.w. exceeding 5 tonnes but not exceeding 20 tonnes	China	4,025,600	3,400	3,000	1	الصين	NO.	ابدان مركبه على الهياكل لسيارات ذات صندوق قلاب يزيد وزنها الاجمالي وهي محملة عن 5 اطنان ولا يتجاوز 20طن جاهزه	87042222
	Japan	2,802,833,240	2,369,370	303,000	101	اليابان	NO.		
	Iran	59,200,000	50,000	17,500	5	ايران	NO.		
	Germany	50,320,000	42,500	3,000	1	المانيا	NO.		
	Taiwan (Formosa)	198,912,000	168,000	36,000	12	تايوان (فرموزا)	NO.		
	France	138,528,000	117,000	3,000	1	فرنسا	NO.		

الاستيرادات السلعية (غير النفطية) حسب السلعة وبلد المنشأ لسنة 2018

Imports (non oil) by commodity and origin country for the year 2018

Con. Table (9) - Follow

تابع جدول (9) - يتبع

Commodity	Country	القيمة بالدينار	القيمة بالدولار	الوزن (كغم)	الكمية	بلد المنشأ	الوحدة القياسية	وصف السلعة	HS
		Value(I.D)	Value(\$)	Weight(K.G)	Quantity		Unit		
	South Korea	729,963,200	617,200	111,000	37	كوريا الجنوبية	NO.		
		3,983,782,040	3,367,470	476,500	158	المجموع			
Tanker chassis cabs,with compression ignition internal combustion piston engine (diesel or semidiesel) :n, g.v.w. exceeding 5 tonnes but not exceeding 20 tonnes	Cuba	158,656,000	134,000	3,000	46	كوبا	NO.	هيكل محتوية على غرفة القيادة لسيارات صهاريج يزيد وزنها الإجمالي وهي محملة عن 5 أطنان ولا يتجاوز 20طن جاهزه	87042231
	South Korea	458,514,182	387,259	2,100	210	كوريا الجنوبية	NO.		
		617,170,182	521,259	5,100	256	المجموع			
Tanker body chassis, with compression ignition internal combustion piston engine (diesel or semidiesel) :n, g.v.w. exceeding 5 tonnes but not exceeding 20 tonnes	Germany	457,434,000	387,000	15,000	3	المانيا	NO.	ابدان مركبه على الهيكل لسيارات صهاريج يزيد وزنها الإجمالي وهي محملة عن 5 أطنان ولا يتجاوز 20طن جاهزه	87042232
	United States of America	19,371,798	16,389	5,000	1	الولايات المتحدة الامريكية	NO.		
	Turkey	17,162,640	14,520	16,000	4	تركيا	NO.		
	Mexico	90,822,516	76,838	5,000	1	المكسيك	NO.		
		584,790,954	494,747	41,000	9	المجموع			

الاستيرادات السلعية (غير النفطية) حسب السلعة وبلد المنشأ لسنة 2018

Imports (non oil) by commodity and origin country for the year 2018

Con. Table (9) - Follow

تابع جدول (9) - يتبع

Commodity	Country	القيمة بالدينار	القيمة بالدولار	الوزن (كغم)	الكمية	بلد المنشأ	الوحدة القياسية	وصف السلعة	HS
		Value(I.D)	Value(\$)	Weight(K.G)	Quantity		Unit		
Garbage vehicle chassis cabs, , with compression ignition internal combustion piston engine (diesel or semidiesel) :n, g.v.w. exceeding 5 tonnes but not exceeding 20 tonnes	Iran	391,231,488	330,432	64,000	24	ايران	NO.	هياكل محتوية على غرفه القيادة لسيارات يزيد وزنها الاجمالي مع الحمولة عن 5طن ولا يتجاوز 20طن معدة لنقل القمامه وان كانت مجهزه بوسائل للتعينه او الضغط والترطيب ,جاهزه	87042241
	Japan	394,864,000	333,500	75,000	25	اليابان	NO.		
		786,095,488	663,932	139,000	49	المجموع			
Refrigerator vehicles, with compression ignition internal combustion piston engine (diesel or semidiesel) :n, g.v.w. exceeding 5 tonnes but not exceeding 20 tonnes	South Korea	2,278,034,800	1,926,050	360,000	120	كوريا الجنوبية	NO.	غيرها من سيارات نقل البضائع مجهزه بصناديق للتبريد يزيد وزنها الاجمالي مع الحمولة عن 5طن ولا يتجاوز 20طن ,جاهزه	87042291
	Japan	596,144,000	503,500	48,000	16	اليابان	NO.		
	China	19,798,500	16,750	3,000	1	الصين	NO.		
		2,893,977,300	2,446,300	411,000	137	المجموع			

الاستيرادات السلعية (غير النفطية) حسب السلعة وبلد المنشأ لسنة 2018

Imports (non oil) by commodity and origin country for the year 2018

Con. Table (9) - Follow

تابع جدول (9) - يتبع

Commodity	Country	القيمة بالدينار	القيمة بالدولار	الوزن (كغم)	الكمية	بلد المنشأ	الوحدة القياسية	وصف السلعة	HS
		Value(I.D)	Value(\$)	Weight(K.G)	Quantity		Unit		
Other transport vehicles, with compression ignition internal combustion piston engine (diesel or semidiesel) :n, g.v.w. exceeding 5 tonnes but not exceeding 20 tonnes	Japan	140,600,000	118,750	15,000	5	اليابان	NO.	غيرها، من سيارات لنقل البضائع مجهزة بمحرك ذي مكابس يتم الاشتعال فيها بالضغط (ديزل أو نصف ديزل) يزيد وزنها الاجمالي القائم مع الحمولة القصوى عن 5طن ولا يتجاوز 20طن	87042299
	United States of America	57,424,000	48,500	3,000	1	الولايات المتحدة الامريكية	NO.		
	Italy	23,680,000	20,000	3,000	1	ايطاليا	NO.		
			221,704,000	187,250	21,000	7	المجموع		
Lorry chassis cabs with compression ignition internal combustion piston engine (diesel or semi diesel) g.v.w. exceeding 20 tonnes	Turkey	66,284,000	56,000	9,000	3	تركيا	NO.	هياكل محتوية على غرفه القيادة للشاحنات الكبيره(لوري) يزيد وزنها الاجمالي وهي محملة 20طن جاهزه	87042311
	France	41,440,000	35,000	3,000	1	فرنسا	NO.		
	Italy	5,104,398,048	4,311,147	84,000	28	ايطاليا	NO.		
	Iran	138,494,848	116,972	24,000	9	ايران	NO.		
	Japan	7,622,156,288	6,437,632	603,000	201	اليابان	NO.		
	United States of America	2,061,756,032	1,741,348	27,000	9	الولايات المتحدة الامريكية	NO.		
	Germany	12,149,729,664	10,261,596	30,000	10	المانيا	NO.		
	China	801,780,662	677,208	45,000	15	الصين	NO.		

الاستيرادات السلعية (غير النفطية) حسب السلعة وبلد المنشأ لسنة 2018

Imports (non oil) by commodity and origin country for the year 2018

Con. Table (9) - Follow

تابع جدول (9) - يتبع

Commodity	Country	القيمة بالدينار	القيمة بالدولار	الوزن (كغم)	الكمية	بلد المنشأ	الوحدة القياسية	وصف السلعة	HS
		Value(I.D)	Value(\$)	Weight(K.G)	Quantity		Unit		
	Sweden	3,552,000,000	3,000,000	3,000	1	السويد	NO.		
	Brazil	219,040,000	185,000	3,000	1	البرازيل	NO.		
	United Arab Emirates	36,490,880	30,820	6,000	2	الامارات العربية المتحدة	NO.		
	South Korea	634,843,856	536,434	72,000	24	كوريا الجنوبية	NO.		
		32,428,414,278	27,389,157	909,000	304	المجموع			
Lorry body chassis, with compression ignition internal combustion piston engine (diesel or semi diesel) g.v.w. exceeding 20 tonnes	Turkey	8,288,000	7,000	6,000	2	تركيا	NO.	ابدان مركبه على الهياكل للشاحنات الكبيره(لوري) يزيد وزنها الإجمالي وهي محملة عن 20طن جاهزه	87042312
	United States of America	35,460,000	30,000	2,000	4	الولايات المتحدة الامريكية	NO.		
		43,748,000	37,000	8,000	6	المجموع			
Tanker body chassis, with compression ignition internal combustion piston engine (diesel or semi diesel) g.v.w. exceeding 20 tonnes	United States of America	31,677,600	26,800	3,000	1	الولايات المتحدة الامريكية	NO.	ابدان مركبه على الهياكل لسيارات صهاريج يزيد وزنها الإجمالي وهي محملة عن 20طن جاهزه	87042332
	Italy	291,649,660	246,560	39,000	16	ايطاليا	NO.		
	Turkey	83,685,120	70,680	6,000	2	تركيا	NO.		
	Iran	603,840,000	510,000	42,000	14	ايران	NO.		
	Japan	5,131,245,986	4,334,145	365,000	1087	اليابان	NO.		
	Mexico	872,683,776	737,064	3,000	2	المكسيك	NO.		

الاستيرادات السلعية (غير النفطية) حسب السلعة وبلد المنشأ لسنة 2018

Imports (non oil) by commodity and origin country for the year 2018

Con. Table (9) - Follow

تابع جدول (9) - يتبع

Commodity	Country	القيمة بالدينار	القيمة بالدولار	الوزن (كغم)	الكمية	بلد المنشأ	الوحدة القياسية	وصف السلعة	HS
		Value(I.D)	Value(\$)	Weight(K.G)	Quantity		Unit		
	China	1,169,339,546	987,780	15,000	5	الصين	NO.		
	Spain	173,053,440	146,160	6,000	2	اسبانيا	NO.		
	South Korea	95,623,800	80,900	12,000	5	كوريا الجنوبية	NO.		
	France	390,720,000	330,000	12,000	4	فرنسا	NO.		
		8,843,518,928	7,470,089	503,000	1138	المجموع			
Hoist vehicles, with compression ignition internal combustion piston engine (diesel or semi diesel) g.v.w. exceeding 20 tonnes	Turkey	42,552,000	36,000	5,500	2	تركيا	NO.	سيارات مجهزه خصيصا بـمكرات رافعه واجهزه تنضيد للتحميل والنقل يزيد وزنها الاجمالي مع الحمولة عن 20طن, جاهزه	87042350
	South Korea	48,072,768	40,602	6,000	3	كوريا الجنوبية	NO.		
	China	1,850,594,056	1,565,523	55,000	13	الصين	NO.		
	European Union	69,749,820	59,010	3,000	1	الاتحاد الاوربي	NO.		
	Japan	445,391,800	376,300	14,500	6	اليابان	NO.		
	Germany	315,994,000	267,000	8,000	2	المانيا	NO.		
		2,772,354,444	2,344,435	92,000	27	المجموع			
Refrigerator vehicles, with compression ignition internal combustion piston engine (diesel or semi diesel) g.v.w. exceeding 20 tonnes	Japan	324,886,000	274,500	18,000	9	اليابان	NO.	غيرها من سيارات مجهزه بصناديق للتبريد يزيد وزنها الاجمالي مع الحمولة عن 20طن, جاهزه	87042391
	South Korea	128,601,600	108,800	14,000	7	كوريا الجنوبية	NO.		
	China	733,157,700	619,850	129,000	82	الصين	NO.		

الاستيرادات السلعية (غير النفطية) حسب السلعة وبلد المنشأ لسنة 2018

Imports (non oil) by commodity and origin country for the year 2018

Con. Table (9) - Follow

تابع جدول (9) - يتبع

Commodity	Country	القيمة بالدينار	القيمة بالدولار	الوزن (كغم)	الكمية	بلد المنشأ	الوحدة القياسية	وصف السلعة	HS
		Value(I.D)	Value(\$)	Weight(K.G)	Quantity		Unit		
		1,186,645,300	1,003,150	161,000	98	المجموع			
Pickups, one cab,with spark ignition internal combustion piston engine :g.v.w. not exceeding 5 tonnes	Cuba	30,547,200	25,800	4,000	2	كوبا	NO.	شاحنات صغيرة (وانيت)بيك اب بغماره واحده مجهزه بمحركات ذات مكابس يتم الاشتغال فيها بالشرر لايتجاوز وزنها الاجمالي القانم مع الحمولة القصوى 5طن,جاهزه	87043110
	China	156,378,600	132,300	36,000	18	الصين	NO.		
	Japan	125,800,000	106,250	12,000	6	اليابان	NO.		
	United States of America	42,079,200	35,600	2,000	1	الولايات المتحدة الامريكية	NO.		
		354,805,000	299,950	54,000	27	المجموع			
Garbage vehicle body chassis, with spark ignition internal combustion piston engine :g.v.w. not exceeding 5 tonnes	Iran	627,295,040	529,810	215,000	461	ايران	NO.	ابدان مركبة على الهيكل لسيارات لايزيد وزنها الاجمالي مع الحمولة عن 5طن معده لنقل القمامه وان كانت مجهزه بوسائل للتعبه او الضغط والترطيب ,جاهزه	87043162
		627,295,040	529,810	215,000	461	المجموع			
Other vehicle chassis cabs, with spark ignition internal combustion piston engine :g.v.w. not exceeding 5 tonnes	Iran	393,680,000	332,500	209,000	95	ايران	NO.	هياكل سيارات محتويه على غرفه القيادة مجهزه بمحركات ذات مكابس يتم الاشتغال فيها بالشررلا يزيد وزنها الاجمالي مع الحمولة عن 5طن جاهزه .	87043170
		393,680,000	332,500	209,000	95	المجموع			

الاستيرادات السلعية (غير النفطية) حسب السلعة وبلد المنشأ لسنة 2018

Imports (non oil) by commodity and origin country for the year 2018

Con. Table (9) - Follow

تابع جدول (9) - يتبع

Commodity	Country	القيمة بالدينار	القيمة بالدولار	الوزن (كغم)	الكمية	بلد المنشأ	الوحدة القياسية	وصف السلعة	HS
		Value(I.D)	Value(\$)	Weight(K.G)	Quantity		Unit		
Lorry, etc., chassiscabs, with spark ignition internal combustion piston engine g.v.w. exceeding 5 tonnes	Japan	135,930,000	115,000	3,000	2	اليابان	NO.	هياكل محتوية على غرفه القيادة للشاحنات الكبيرة(لوري) والشاحنات ذات الصندوق القلاب والشاحنات الصهاريج مجهزه بمحركات ذات مكابس يتم الاشتغال فيها بالشرر يزيد وزنها الإجمالي وهي محملة 5طن جاهزه	87043211
	Germany	354,800,000	300,000	6,000	2	المانيا	NO.		
	France	160,161,000	135,500	25,000	5	فرنسا	NO.		
	China	146,741,000	124,000	6,000	2	الصين	NO.		
			797,632,000	674,500	40,000	11	المجموع		
Other transport vehicles, with spark ignition internal combustion piston engine : g.v.w. exceeding 5 tonnes	Japan	1,114,937,400	941,700	42,500	17	اليابان	NO.	غيرها من الشاحنات الكبيرة(لوري) والشاحنات ذات الصندوق القلاب والشاحنات الصهاريج يزيد وزنها الإجمالي وهي محملة 5طن جاهزه	87043290
	Italy	165,480,000	140,000	3,500	1	ايطاليا	NO.		
	Germany	23,640,000	20,000	10,000	2	المانيا	NO.		
	China	59,100,000	50,000	2,500	1	الصين	NO.		
			1,363,157,400	1,151,700	58,500	21	المجموع		
Crane lorries	China	202,464,000	171,000	12,000	4	الصين	NO.	سيارات رافعة (سيارات ونش)	87051000
	United Kingdom	8,896,576	7,514	3,000	1	المملكة المتحدة	NO.		
	South Korea	397,824,000	336,000	21,000	7	كوريا الجنوبية	NO.		
			609,184,576	514,514	36,000	12	المجموع		

الاستيرادات السلعية (غير النفطية) حسب السلعة وبلد المنشأ لسنة 2018

Imports (non oil) by commodity and origin country for the year 2018

Con. Table (9) - Follow

تابع جدول (9) - يتبع

Commodity	Country	القيمة بالدينار	القيمة بالدولار	الوزن (كغم)	الكمية	بلد المنشأ	الوحدة القياسية	وصف السلعة	HS
		Value(I.D)	Value(\$)	Weight(K.G)	Quantity		Unit		
Cars, "Derek" drilling and sounding	India	457,434,000	387,000	15,000	3	الهند	NO.	سيارات "ديريك" للحفر أو السبر	87052000
	South Korea	166,662,000	141,000	3,000	1	كوريا الجنوبية	NO.		
	Japan	978,114,577	826,527	43,500	12	اليابان	NO.		
	China	413,240,277	349,113	13,000	3	الصين	NO.		
	Germany	1,249,564,000	1,055,375	51,000	17	المانيا	NO.		
	United Kingdom	1,259,101,120	1,063,430	60,000	10	المملكة المتحدة	NO.		
	United States of America	8,741,584,480	7,383,095	48,000	16	الولايات المتحدة الامريكية	NO.		
			13,265,700,454	11,205,540	233,500	62	المجموع		
Fire fighting vehicles	Iran	187,960,000	158,750	3,000	1	ايران	NO.	سيارات مكافحة الحرائق	87053000
	European Union	1,595,937,893	1,347,921	7,000	2	الاتحاد الاوربي	NO.		
	Germany	1,219,351,872	1,029,858	9,000	3	المانيا	NO.		
	Japan	525,104,000	443,500	9,000	3	اليابان	NO.		
	Italy	218,670,000	185,000	3,000	1	ايطاليا	NO.		
	United States of America	79,328,000	67,000	3,000	1	الولايات المتحدة الامريكية	NO.		
			3,826,351,765	3,232,029	34,000	11	المجموع		
Concrete Mixer lorries	Turkey	331,300,000	280,000	9,000	3	تركيا	NO.	سيارات خلط الخرسانة	87054000
	Burundi	31,188,928	26,342	3,000	1	بورندي	NO.		
	Iran	89,096,000	75,250	7,500	3	ايران	NO.		
	United States of America	299,130,496	252,644	4,500	3	الولايات المتحدة الامريكية	NO.		
	Germany	237,104,714	200,257	12,000	4	المانيا	NO.		
	China	7,678,240	6,485	9,000	3	الصين	NO.		

الاستيرادات السلعية (غير النفطية) حسب السلعة وبلد المنشأ لسنة 2018

Imports (non oil) by commodity and origin country for the year 2018

Con. Table (9) - Follow

تابع جدول (9) - يتبع

Commodity	Country	القيمة بالدينار	القيمة بالدولار	الوزن (كغم)	الكمية	بلد المنشأ	الوحدة القياسية	وصف السلعة	HS
		Value(I.D)	Value(\$)	Weight(K.G)	Quantity		Unit		
		995,498,378	840,978	45,000	17	المجموع			
Towing and repair trucks, mobile workshops	Germany	778,401,975	658,547	5,000	1	المانيا	NO.	سيارات معدة للقطر والتصليح وسيارات ورش متنقلة مجهزه باللات وعدد مختلفه	87059010
		778,401,975	658,547	5,000	1	المجموع			
Trucks fitted with ladders or elevator platforms	Spain	53,909,888	45,532	2,000	1	اسبانيا	NO.	سيارات ذات سلالم وسيارات ذات سطح رافع لصيانته الخطوط الكهربائيه والاضاءه العامه في الشوارع وما يماثلها	87059020
		53,909,888	45,532	2,000	1	المجموع			
Vehicles equipped for cleaning streets and the like	United States of America	120,013,792	101,363	3,000	1	الولايات المتحدة الامريكية	NO.	سيارات مجهزه خصيصا للاستخدام في تنظيف الشوارع والميادين العامه والمطارات وما يماثلها	87059030
	Japan	1,349,760,000	1,140,000	48,000	16	اليابان	NO.		
	Italy	156,615,000	132,500	6,000	2	ايطاليا	NO.		
	Kuwait	54,464,000	46,000	3,000	1	الكويت	NO.		
		1,680,852,792	1,419,863	60,000	20	المجموع			
Vehicles for radiography	Germany	69,819,558	59,069	3,000	1	المانيا	NO.	سيارات التصوير بالاشعه	87059070
		69,819,558	59,069	3,000	1	المجموع			
Vehicles equipped with tanks and water pumps	Japan	212,760,000	180,000	12,000	4	اليابان	NO.	سيارات مجهزه بصهاريج ومضخات لشطف المياه	87059094
	United Arab Emirates	101,824,000	86,000	6,000	2	الامارات العربية المتحدة	NO.		
	Turkey	254,130,000	215,000	10,000	3	تركيا	NO.		
	Sweden	2,829,708,000	2,394,000	165,000	55	السويد	NO.		

الاستيرادات السلعية (غير النفطية) حسب السلعة وبلد المنشأ لسنة 2018

Imports (non oil) by commodity and origin country for the year 2018

Con. Table (9) - Follow

تابع جدول (9) - يتبع

Commodity	Country	القيمة بالدينار	القيمة بالدولار	الوزن (كغم)	الكمية	بلد المنشأ	الوحدة القياسية	وصف السلعة	HS
		Value(I.D)	Value(\$)	Weight(K.G)	Quantity		Unit		
	China	4,525,821,264	3,828,952	25,000	5	الصين	NO.		
		7,924,243,264	6,703,952	218,000	69	المجموع			
Other special purpose motor vehicles	Egypt	29,550,000	25,000	1,500	1	جمهورية مصر العربية	NO.	غيرها من سيارات لاستعمالات خاصة، غير ما كان منها معدا بصفة رئيسية لنقل الأشخاص أو البضائع (مثل سيارات نقل وقطر السيارات المعطلة، السيارات الرافعة، سيارات مكافحة الحرائق، سيارات خلط الخرسانة، سيارات الكنس، سيارات الفرش أو الرش، سيارات الورش المتحركة وسيارا	87059099
	Germany	224,960,000	190,000	5,000	1	المانيا	NO.		
	Japan	290,788,032	245,598	30,000	1019	اليابان	NO.		
	United States of America	2,696,633,503	2,277,562	10,500	7	الولايات المتحدة الامريكية	NO.		
	China	122,851,402	103,760	3,000	1	الصين	NO.		
		3,364,782,937	2,841,920	50,000	1029	المجموع			
Chassis fitted For the vehicles of heading 87.03	Iran	2,627,082,880	2,218,820	574,000	1340	ايران	NO.	ابدان للسيارات الداخلة في البند 87.03	87071000
	Turkey	5,268,800	4,450	9,000	6	تركيا	NO.		
	China	425,638,200	359,550	95,000	192	الصين	NO.		
	United Arab Emirates	10,223,840	8,635	5,000	12	الامارات العربية المتحدة	NO.		
		3,068,213,720	2,591,455	683,000	1550	المجموع			

الاستيرادات السلعية (غير النفطية) حسب السلعة وبلد المنشأ لسنة 2018

Imports (non oil) by commodity and origin country for the year 2018

Con. Table (9) - Follow

تابع جدول (9) - يتبع

Commodity	Country	القيمة بالدينار	القيمة بالدولار	الوزن (كغم)	الكمية	بلد المنشأ	الوحدة القياسية	وصف السلعة	HS
		Value(I.D)	Value(\$)	Weight(K.G)	Quantity		Unit		
Bodies of tractors falling under heading 87.01	China	419,634,464	354,421	7,000	53	الصين	NO.	ابدان للجرارات الداخلة في البند 87.01	87079010
		419,634,464	354,421	7,000	53	المجموع			
Bodies of vehicles falling under heading 87.02	Iran	3,692,304,000	3,118,500	705,000	940	ايران	NO.	ابدان لل عربات السياره الداخلة في البند 87.02	87079020
		3,692,304,000	3,118,500	705,000	940	المجموع			
Other Chassis fitted with engines, for the motor vehicles of headings 87.01 to 87.05.	Iran	51,859,200	43,800	15,000	30	ايران	NO.	غيرها هياكل (شاسيهات) مجهزة بمحركاتها، للعربات السياره الداخلة في البنود من 87.01 لغاية 87.05.	87079090
		51,859,200	43,800	15,000	30	المجموع			
Bumpers and parts for cars	South Korea	4,117,952	3,478	9,000	150	كوريا الجنوبية	NO.	واقبات الصدمات وأجزاءها للسيارات	87081000
		4,117,952	3,478	9,000	150	المجموع			
Other of parts and accessories of bodies (including cabs) :for cars	Taiwan (Formosa)	35,460,000	30,000	1,200	6690	تايوان (فرموزا)	NO.	غيرها من أجزاء ولوازم أخرى للأبدان (بما في ذلك غرف القيادة) للسيارات	87082990
	China	164,983,310	139,554	58,036	94273	الصين	NO.		
	Iran	20,424,000	17,250	5,000	493	ايران	NO.		
	United States of America	20,153,100	17,050	6,820	34100	الولايات المتحدة الامريكية	NO.		
		241,020,410	203,854	71,056	135556	المجموع			

الاستيرادات السلعية (غير النفطية) حسب السلعة وبلد المنشأ لسنة 2018

Imports (non oil) by commodity and origin country for the year 2018

Con. Table (9) - Follow

تابع جدول (9) - يتبع

Commodity	Country	القيمة بالدينار	القيمة بالدولار	الوزن (كغم)	الكمية	بلد المنشأ	الوحدة القياسية	وصف السلعة	HS
		Value(I.D)	Value(\$)	Weight(K.G)	Quantity		Unit		
Driving axes of changing the combinations of speed, but with other components for transmissions, axles carrier for cars; parts	Taiwan (Formosa)	18,683,520	15,780	8,250	500	تايوان (فرموزا)	NO.	محاور دافعة ذات تركيبات مغيرة للسرعة، وإن كانت مزودة بمكونات أخرى لنقل الحركة محاور حاملة للسيارات؛ أجزاؤها	87085000
	Germany	275,776,096	232,919	49,756	2750	المانيا	NO.		
		294,459,616	248,699	58,006	3250	المجموع			
Radiators and parts thereof for cars	United Arab Emirates	42,979,200	36,300	7,000	960	الامارات العربية المتحدة	NO.	مبردات حرارة بالماء (رادياتورات) للسيارات	87089100
	European Union	35,460,000	30,000	1,333	1066	الاتحاد الاوربي	NO.		
	China	559,467,382	473,158	271,114	30177	الصين	NO.		
	Turkey	16,522,720	13,955	2,535	205	تركيا	NO.		
	Taiwan (Formosa)	9,472,000	8,000	500	2600	تايوان (فرموزا)	NO.		
	Iran	30,653,760	25,890	10,514	1103	ايران	NO.		
	United States of America	54,372,000	46,000	22,080	1840	الولايات المتحدة الامريكية	NO.		
	Germany	241,317,120	204,160	97,997	8166	المانيا	NO.		
	India	2,729,120	2,305	1,844	154	الهند	NO.		
	United Kingdom	59,100,000	50,000	24,000	2000	المملكة المتحدة	NO.		
South Korea	143,482,980	121,390	58,267	4856	كوريا الجنوبية	NO.			
		1,195,556,282	1,011,158	497,184	53127	المجموع			
Silencers (mufflers) and exhaust pipes; parts thereof for cars	Turkey	14,184,000	12,000	12,000	2000	تركيا	NO.	كاتمات صوت ومواسير عوادم للسيارات	87089200

الاستيرادات السلعية (غير النفطية) حسب السلعة وبلد المنشأ لسنة 2018

Imports (non oil) by commodity and origin country for the year 2018

Con. Table (9) - Follow

تابع جدول (9) - يتبع

Commodity	Country	القيمة بالدينار	القيمة بالدولار	الوزن (كغم)	الكمية	بلد المنشأ	الوحدة القياسية	وصف السلعة	HS
		Value(I.D)	Value(\$)	Weight(K.G)	Quantity		Unit		
	Egypt	7,300,544	6,166	15,000	600	جمهورية مصر العربية	NO.		
	Iran	16,576,000	14,000	15,000	2800	ايران	NO.		
		38,060,544	32,166	42,000	5400	المجموع			
Other of parts and accessories for cars	Netherlands	998,253,142	843,133	123,156	4734	هولندا	NO.	غيرها من أجزاء ولوازم السيارة	87089900
	Philippines	302,331,960	255,780	85,005	9285	الفلبين	NO.		
	Japan	3,291,826,822	2,784,120	224,904	27889	اليابان	NO.		
	United States of America	28,045,290,316	23,721,223	11,792,567	1879747	الولايات المتحدة الامريكية	NO.		
	South Korea	156,216,448,912	132,012,922	22,495,908	1482742	كوريا الجنوبية	NO.		
	India	1,293,483,092	1,093,235	552,836	114079	الهند	NO.		
	United Kingdom	1,413,568,936	1,194,167	538,512	129309	المملكة المتحدة	NO.		
	Saudi Arabia	9,656,940	8,170	9,191	1021	المملكة العربية السعودية	NO.		
	Jordan	95,132,176	80,389	29,562	6300	المملكة الاردنية الهاشمية	NO.		
	Colombia	856,950	725	650	100	كولومبيا	NO.		
	Germany	848,424,966	717,220	252,319	93566	المانيا	NO.		
	Iran	87,784,443,305	74,233,538	10,727,531	1616444	ايران	NO.		
	China	295,463,533,233	249,891,312	40,297,714	7322613	الصين	NO.		
	Sweden	1,570,784,392	1,326,713	22,648	5167	السويد	NO.		
	Denmark	3,806,040	3,220	4,500	2511	الدنمارك	NO.		
	Syria	146,451,816	123,853	98,240	26709	الجمهورية العربية السورية	NO.		
	Brazil	2,368,000	2,000	1,250	250	البرازيل	NO.		
	United Arab Emirates	299,745,953	253,362	77,522	20786	الامارات العربية المتحدة	NO.		

الاستيرادات السلعية (غير النفطية) حسب السلعة وبلد المنشأ لسنة 2018

Imports (non oil) by commodity and origin country for the year 2018

Con. Table (9) - Follow

تابع جدول (9) - يتبع

Commodity	Country	القيمة بالدينار	القيمة بالدولار	الوزن (كغم)	الكمية	بلد المنشأ	الوحدة القياسية	وصف السلعة	HS
		Value(I.D)	Value(\$)	Weight(K.G)	Quantity		Unit		
	Spain	90,542,884	76,510	54,662	11087	اسبانيا	NO.		
	Mexico	147,860,134	124,882	48,301	55865	المكسيك	NO.		
	Taiwan (Formosa)	2,786,638,824	2,356,990	1,091,298	140930	تايوان (فرموزا)	NO.		
	Cuba	1,534,308,432	1,297,823	1,317,744	149115	كوبا	NO.		
	Canada	43,136,760	36,461	15,916	2011	كندا	NO.		
	Kazakhstan	528,972,906	446,985	137,445	32934	كازخستان	NO.		
	Vietnam	12,878,394	10,892	14,225	5516	فيتنام	NO.		
	France	911,704,445	770,123	24,898	4910	فرنسا	NO.		
	Slovak	9,810,600	8,300	11,413	1038	سلوفاكية	NO.		
	Russian Federation	46,925,400	39,700	275	22	روسيا الاتحادية	NO.		
	Greece	60,629,088	51,207	19,320	525	اليونان	NO.		
	Turkey	3,022,670,308	2,555,221	1,284,447	372515	تركيا	NO.		
	Indonesia	1,966,787,064	1,662,280	1,789,815	230645	اندونيسيا	NO.		
	Thailand	1,069,351,814	903,736	449,417	153303	تايلند	NO.		
	Bologna	183,210,000	155,000	104,553	24385	بولونيا	NO.		
	Burundi	536,859,936	453,429	9,000	8028	بورندي	NO.		
	Bulgaria	8,238,272	6,958	7,000	5283	بلغاريا	NO.		
	Belgium	10,047,000	8,500	4,500	2511	بلجيكا	NO.		
	Pakistan	7,797,654	6,597	3,257	1716	باكستان	NO.		
	Italy	652,771,542	551,365	67,917	49898	ايطاليا	NO.		
	North Korea	4,982,272	4,208	3,000	470	كوريا الشمالية	NO.		
	Egypt	365,552,182	309,027	186,852	40287	جمهورية مصر العربية	NO.		
	Kenya	921,960	780	650	100	كينيا	NO.		

الاستيرادات السلعية (غير النفطية) حسب السلعة وبلد المنشأ لسنة 2018

Imports (non oil) by commodity and origin country for the year 2018

Con. Table (9) - Follow

تابع جدول (9) - يتبع

Commodity	Country	القيمة بالدينار	القيمة بالدولار	الوزن (كغم)	الكمية	بلد المنشأ	الوحدة القياسية	وصف السلعة	HS
		Value(I.D)	Value(\$)	Weight(K.G)	Quantity		Unit		
	Malaysia	157,122,494	132,835	40,415	12544	ماليزيا	NO.		
	European Union	20,964,671,588	17,734,631	1,248,179	228235	الاتحاد الاوربي	NO.		
	Lebanon	74,566,078	63,006	34,388	3036	لبنان	NO.		
		612,985,364,982	518,312,528	95,302,902	14280161	المجموع			
parts of Works trucks, selfpropelled, not fitted with lifting or handling equipment, of the type used in factories, warehouses, dock areas or airports for short distance transport of goods; tractors of the type used on railway station platforms	South Korea	12,829,824	10,836	30,000	302	كوريا الجنوبية	NO.	اجزاء عربيات سيارة، غير مزودة بأجهزة رفع أو تنضيد، من الأنواع المستعملة في المصانع أو المخازن أو الموانئ أو المطارات، لنقل البضائع لمسافات قصيرة؛ عربيات جر من الأنواع المستعملة في محطات السكك الحديدية	87099000
	Germany	8,780,544	7,416	5,000	6	المانيا	NO.		
		21,610,368	18,252	35,000	308	المجموع			
Tanks and other armoured fighting vehicles, motorised, whether or not fitted with weapons, and parts of such vehicles.	Russian Federation	2,508,335,814,080	2,118,526,870	400,000	40	روسيا الاتحادية	NO.	دبابات وسيارات مدرعة حربية، وإن كانت مجهزة بأسلحة أجزاؤها	87100000
		2,508,335,814,080	2,118,526,870	400,000	40	المجموع			

الاستيرادات السلعية (غير النفطية) حسب السلعة وبلد المنشأ لسنة 2018

Imports (non oil) by commodity and origin country for the year 2018

Con. Table (9) - Follow

تابع جدول (9) - يتبع

Commodity	Country	القيمة بالدينار	القيمة بالدولار	الوزن (كغم)	الكمية	بلد المنشأ	الوحدة القياسية	وصف السلعة	HS
		Value(I.D)	Value(\$)	Weight(K.G)	Quantity		Unit		
Motorcycles With reciprocating internal combustion piston engine of a cylinder capacity not exceeding 50 cc	United States of America	5,910,000	5,000	66,000	440	الولايات المتحدة الامريكية	NO.	دراجات نارية مجهزة بمحرك ذي مكابس متناوبة لا تتجاوز سعة أسطواناتها 50 سم ³	87111000
	Cuba	251,766,000	213,000	44,430	686	كوبا	NO.		
	Taiwan (Formosa)	83,744,700	70,850	70,650	471	تايوان (فرموزا)	NO.		
	European Union	147,271,290	124,595	75,000	500	الاتحاد الاوربي	NO.		
			488,691,990	413,445	256,080	2097	المجموع		
With reciprocating internal combustion piston engine of a cylinder capacity exceeding 50 cc but not exceeding 250 cc	Kazakhstan	212,250,014	179,512	197,800	1978	كازخستان	NO.	دراجات نارية مجهزة بمحرك ذي مكابس متناوبة تزيد سعة أسطواناتها عن 50 سم ³ ولا تتجاوز 250 سم ³	87112000
	Pakistan	45,797,120	38,680	5,250	42	باكستان	NO.		
	Germany	1,776,000	1,500	150	1	المانيا	NO.		
	China	34,830,179,466	29,431,538	7,137,071	62104	الصين	NO.		
	European Union	28,174,464	23,796	139,100	1390	الاتحاد الاوربي	NO.		
	Austria	903,058,638	764,009	150	1	النمسا	NO.		
	India	37,752,952,894	31,904,117	3,627,600	27266	الهند	NO.		
	United States of America	432,499,840	365,488	667,800	6857	الولايات المتحدة الامريكية	NO.		
	Spain	355,200,000	300,000	210,000	6000	اسبانيا	NO.		
	Iran	1,745,216,228	1,474,772	337,600	2558	ايران	NO.		

الاستيرادات السلعية (غير النفطية) حسب السلعة وبلد المنشأ لسنة 2018

Imports (non oil) by commodity and origin country for the year 2018

Con. Table (9) - Follow

تابع جدول (9) - يتبع

Commodity	Country	القيمة بالدينار	القيمة بالدولار	الوزن (كغم)	الكمية	بلد المنشأ	الوحدة القياسية	وصف السلعة	HS
		Value(I.D)	Value(\$)	Weight(K.G)	Quantity		Unit		
	Taiwan (Formosa)	44,916,000	38,000	54,900	3150	تايبوان (فرموزا)	NO.		
	Turkey	10,075,840	8,510	900	6	تركيا	NO.		
	Jordan	51,026,848	43,158	550	4	المملكة الاردنية الهاشمية	NO.		
	South Korea	598,737,710	506,405	32,650	301	كوريا الجنوبية	NO.		
	North Korea	15,392,000	13,000	1,500	1	كوريا الشمالية	NO.		
	Canada	30,784,000	26,000	1,500	1	كندا	NO.		
		77,058,037,062	65,118,485	12,414,521	111660	المجموع			
With reciprocating internal combustion piston engine of a cylinder capacity exceeding 800 cc	Iran	7,272,337,408	6,152,312	681,900	4546	ايران	NO.	دراجات نارية مجهزة بمحرك ذي مكابس متناوية تزيد سعة أسطواناتها عن 800 سم ³	87115000
	European Union	9,101,400,000	7,700,000	2,126,550	14177	الاتحاد الاوربي	NO.		
	China	1,798,306,560	1,518,840	366,000	2440	الصين	NO.		
	India	1,804,818,560	1,524,340	223,950	1493	الهند	NO.		
	United States of America	248,220,000	210,000	210,000	1400	الولايات المتحدة الامريكية	NO.		
	Japan	8,880,000	7,500	150	1	اليابان	NO.		
	South Korea	1,063,800,000	900,000	213,750	1425	كوريا الجنوبية	NO.		
		21,297,762,528	18,012,992	3,822,300	25482	المجموع			
Bicycles for children	South Korea	20,391,992	17,236	8,164	977	كوريا الجنوبية	NO.	دراجات هوائية عادية بعجلتين (بيسيكلات) وان كانت للاطفال	87120010
	Kazakhstan	9,107,310	7,705	1,500	521	كازخستان	NO.		
	Vietnam	212,760,000	180,000	36,000	2400	فيتنام	NO.		

الاستيرادات السلعية (غير النفطية) حسب السلعة وبلد المنشأ لسنة 2018

Imports (non oil) by commodity and origin country for the year 2018

Con. Table (9) - Follow

تابع جدول (9) - يتبع

Commodity	Country	القيمة بالدينار	القيمة بالدولار	الوزن (كغم)	الكمية	بلد المنشأ	الوحدة القياسية	وصف السلعة	HS
		Value(I.D)	Value(\$)	Weight(K.G)	Quantity		Unit		
	Taiwan (Formosa)	134,748,000	114,000	81,315	5421	تايبوان (فرموزا)	NO.		
	Iran	14,391,478,624	12,175,286	673,835	64976	ايران	NO.		
	United States of America	200,009,766	169,213	174,500	8480	الولايات المتحدة الامريكية	NO.		
	India	3,670,400	3,100	2,170	62	الهند	NO.		
	China	35,392,777,912	29,941,234	5,941,831	622841	الصين	NO.		
	European Union	14,309,941,180	12,106,485	4,878,970	477528	الاتحاد الاوربي	NO.		
		64,674,885,184	54,714,259	11,798,285	1183206	المجموع			
Other Bicycles and other cycles (including delivery tricycles), not motorised.	China	248,216,530	209,944	81,625	12813	الصين	NO.	غيرها من دراجات هوائية عادية بعجلتين (بيسيكلات) ودراجات آخر(بما في ذلك الدراجات ذات ثلاث عجلات وصندوق للتوزيع)، بدون محركات.	87120090
	United Kingdom	35,460,000	30,000	7,200	480	المملكة المتحدة	NO.		
	Cuba	35,460,000	30,000	8,100	540	كوبا	NO.		
	United States of America	129,462,000	109,500	44,950	6413	الولايات المتحدة الامريكية	NO.		
	Vietnam	35,460,000	30,000	5,700	380	فيتنام	NO.		
		484,058,530	409,444	147,575	20626	المجموع			
Carriages for disabled persons Not mechanically propelled	China	1,957,415,200	1,653,723	506,870	20846	الصين	NO.	مقاعد ذات عجلات وعربات آخر لذوي العاهات دون آلية دفع	87131000
	United States of America	33,152,000	28,000	15,000	500	الولايات المتحدة الامريكية	NO.		

الاستيرادات السلعية (غير النفطية) حسب السلعة وبلد المنشأ لسنة 2018

Imports (non oil) by commodity and origin country for the year 2018

Con. Table (9) - Follow

تابع جدول (9) - يتبع

Commodity	Country	القيمة بالدينار	القيمة بالدولار	الوزن (كغم)	الكمية	بلد المنشأ	الوحدة القياسية	وصف السلعة	HS
		Value(I.D)	Value(\$)	Weight(K.G)	Quantity		Unit		
		1,990,567,200	1,681,723	521,870	21346	المجموع			
Other Carriages for disabled persons mechanically propelled	Iran	11,603,200	9,800	8,000	1400	ايران	NO.	غيرها من مقاعد ذات عجلات وعربات آخر لذوي العاهات، وإن كانت بمحرك أو بآلية دفع أخرى.	87139000
		11,603,200	9,800	8,000	1400	المجموع			
Saddles Of motorcycles (including mopeds) :	India	4,728,000	4,000	1,975	1040	الهند	NO.	مقاعد (سروج) للدراجات النارية(بما في ذلك الدراجات العادية بمحركات ثابتة)	87141100
	Iran	13,935,680	11,770	30,000	11700	ايران	NO.		
	China	13,049,082	11,038	4,532	4195	الصين	NO.		
	European Union	7,092,000	6,000	1,500	1000	الاتحاد الاوربي	NO.		
	United States of America	22,936,710	19,405	6,062	8300	الولايات المتحدة الامريكية	NO.		
		61,741,472	52,213	44,069	26235	المجموع			
Other of Parts and accessories Of motorcycles (including mopeds) :	India	202,444,078	171,162	103,165	28360	الهند	NO.	غيرها من اجزاء ولوازم للدراجات النارية(بما في ذلك الدراجات العادية بمحركات ثابتة)	87141900
	Italy	3,250,500	2,750	1,375	1000	ايطاليا	NO.		
	Australia	8,060,058	6,819	3,410	250	استراليا	NO.		
	European Union	3,847,338,102	3,254,509	151,677	136301	الاتحاد الاوربي	NO.		
	China	5,851,751,584	4,947,806	3,326,255	2524390	الصين	NO.		
	Iran	333,638,390	281,850	277,128	215219	ايران	NO.		
	United States of America	16,175,326,322	13,684,675	7,552,170	376240	الولايات المتحدة الامريكية	NO.		

الاستيرادات السلعية (غير النفطية) حسب السلعة وبلد المنشأ لسنة 2018

Imports (non oil) by commodity and origin country for the year 2018

Con. Table (9) - Follow

تابع جدول (9) - يتبع

Commodity	Country	القيمة بالدينار	القيمة بالدولار	الوزن (كغم)	الكمية	بلد المنشأ	الوحدة القياسية	وصف السلعة	HS
		Value(I.D)	Value(\$)	Weight(K.G)	Quantity		Unit		
	Thailand	35,460,000	30,000	30,000	1429	تايلند	NO.		
	Taiwan (Formosa)	143,266,810	121,205	60,856	7150	تايبوان (فرموزا)	NO.		
	Turkey	42,136,192	35,588	8,123	15020	تركيا	NO.		
	Egypt	23,640,000	20,000	20,000	952	جمهورية مصر العربية	NO.		
	Vietnam	36,928,160	31,240	33,500	7049	فيتنام	NO.		
	Kazakhstan	292,306,350	246,971	46,500	12933	كازخستان	NO.		
	Cuba	70,920,000	60,000	84,507	13879	كوبا	NO.		
	South Korea	8,684,993,972	7,341,010	569,895	64502	كوريا الجنوبية	NO.		
	Russian Federation	27,044,160	22,880	7,000	1000	روسيا الاتحادية	NO.		
	Germany	11,854,208	10,012	3,000	300	المانيا	NO.		
		35,790,358,886	30,268,477	12,278,561	3405974	المجموع			
Parts and accessories Of carriages for disabled persons	China	13,002,000	11,000	800	5000	الصين	NO.	اجزاء ولوازم لمقاعد ذات عجلات أو لغيرها من العربات لذوي العاهات	87142000
		13,002,000	11,000	800	5000	المجموع			
Frames and forks, and parts thereof	Taiwan (Formosa)	19,512,320	16,480	15,000	750	تايبوان (فرموزا)	NO.	هياكل وأذرع شوكية، وأجزاء للعربات الداخلة في البنود من 87.11 لغايه 87.13	87149100
	China	3,546,000	3,000	347	694	الصين	NO.		
		23,058,320	19,480	15,347	1444	المجموع			
Hubs, other than coaster braking hubs and hub brakes, and freewheel sprocketwheels	United States of America	344,544,000	291,000	25,000	100	الولايات المتحدة الامريكية	NO.	مراكز عجلات او محاور عجلات (غير مراكز العجلات ذات الفرامل بالتعتيق) وعجلات مسننة للعجلات الطليقة	87149300

الاستيرادات السلعية (غير النفطية) حسب السلعة وبلد المنشأ لسنة 2018

Imports (non oil) by commodity and origin country for the year 2018

Con. Table (9) - Follow

تابع جدول (9) - يتبع

Commodity	Country	القيمة بالدينار	القيمة بالدولار	الوزن (كغم)	الكمية	بلد المنشأ	الوحدة القياسية	وصف السلعة	HS
		Value(I.D)	Value(\$)	Weight(K.G)	Quantity		Unit		
		344,544,000	291,000	25,000	100	المجموع			
Other seats (saddles) for bikes	China	36,113,184	30,501	2,500	2265	الصين	NO.	غيرها من مقاعد (سروج) للدراجات	87149500
		36,113,184	30,501	2,500	2265	المجموع			
Pedals and crankgear, and parts thereof for Bicycles	Iran	66,283,872	55,983	4,500	11	ايران	NO.	دواسات (بدالات) وأذرع تدوير وأجزاءها	87149600
		66,283,872	55,983	4,500	11	المجموع			
Other of Parts and accessories of vehicles of headings 87.11 to 87.13.	Germany	223,776	189	50	1	المانيا	NO.	غيرها من أجزاء ولوازم للعربات الداخلة في البنود من 87.11 لغاية 87.13.	87149900
	Turkey	2,604,800	2,200	500	50	تركيا	NO.		
	Iran	639,360	540	250	30	ايران	NO.		
		3,467,936	2,929	800	81	المجموع			
Baby carriages	Syria	139,003,200	117,600	70,560	4704	الجمهورية العربية السورية	NO.	عربات لنقل الأطفال	87150010
	China	466,757,332	394,730	128,888	34184	الصين	NO.		
	Iran	7,340,800	6,200	3,720	248	ايران	NO.		
	Italy	10,638,000	9,000	3,000	2000	ايطاليا	NO.		
	Turkey	13,452,132	11,372	5,695	1346	تركيا	NO.		
		637,191,464	538,902	211,863	42482	المجموع			
Parts of baby carriages	China	1,258,782,624	1,063,161	6,000	8166	الصين	NO.	غيرها من عربات لنقل الأطفال وأجزاؤها.	87150090
		1,258,782,624	1,063,161	6,000	8166	المجموع			

الاستيرادات السلعية (غير النفطية) حسب السلعة وبلد المنشأ لسنة 2018

Imports (non oil) by commodity and origin country for the year 2018

Con. Table (9) - Follow

تابع جدول (9) - يتبع

Commodity	Country	القيمة بالدينار	القيمة بالدولار	الوزن (كغم)	الكمية	بلد المنشأ	الوحدة القياسية	وصف السلعة	HS
		Value(I.D)	Value(\$)	Weight(K.G)	Quantity		Unit		
Trailers and semitrailers of the caravan type, for housing or camping	China	19,759,607,198	16,695,861	530,200	424	الصين	NO.	مقطورات ومقطورات نصفية من طراز القافلات (كارافان)، للسكن أو للمخيمات	87161000
	United Arab Emirates	671,889,264	567,621	109,210	31	الامارات العربية المتحدة	NO.		
	European Union	2,364,000,000	2,000,000	66,370	10	الاتحاد الاوربي	NO.		
	United States of America	33,054,630	27,965	1,500	4	الولايات المتحدة الامريكية	NO.		
	Iran	151,744,992	128,163	53,000	8	ايران	NO.		
	Turkey	15,524,396,870	13,112,309	4,330,423	81	تركيا	NO.		
	Kazakhstan	12,432,000	10,500	2,500	1	كازخستان	NO.		
	Canada	157,472,000	133,000	12,500	5	كندا	NO.		
			38,674,596,954	32,675,419	5,105,703	564	المجموع		
Selfloading or selfunloading trailers and semitrailers for agricultural purposes	China	807,014,046	682,753	37,000	37	الصين	NO.	مقطورات ومقطورات نصفية، ذاتية التحميل أو التفريغ، من الأنواع المجهزة لاستعمالات زراعية غير آلية الدفع	87162000
		807,014,046	682,753	37,000	37	المجموع			
Tanker trailers and tanker semi trailers	China	2,016,090,371	1,702,779	10,000	2	الصين	NO.	(صهاريج) غير آلية الدفع، مقطورات ومقطورات نصفية أخرى لنقل البضائع	87163100
	Italy	1,000,167,424	844,736	40,000	8	ايطاليا	NO.		
	United Arab Emirates	63,936,000	54,000	7,500	3	الامارات العربية المتحدة	NO.		
			3,080,193,795	2,601,515	57,500	13	المجموع		

الاستيرادات السلعية (غير النفطية) حسب السلعة وبلد المنشأ لسنة 2018

Imports (non oil) by commodity and origin country for the year 2018

Con. Table (9) - Follow

تابع جدول (9) - يتبع

Commodity	Country	القيمة بالدينار	القيمة بالدولار	الوزن (كغم)	الكمية	بلد المنشأ	الوحدة القياسية	وصف السلعة	HS
		Value(I.D)	Value(\$)	Weight(K.G)	Quantity		Unit		
Trailers and semi-trailers with boxes for cooling or to save the heat for the transport of foodstuffs and perishable goods not mechanical	United Arab Emirates	204,005,568	172,302	24,000	6	الامارات العربية المتحدة	NO.	مقطورات ومقطورات نصفية ذات صناديق للتبريد او لحفظ الحرارة معده لنقل المواد الغذائية والبضائع القابله للتلف	87163920
	South Korea	249,010,746	210,313	20,000	5	كوريا الجنوبية	NO.		
		453,016,314	382,615	44,000	11	المجموع			
Trailers and semi-trailers with one or two floors to transport cars not mechanical	Cuba	53,280,000	45,000	1,500	34	كوبا	NO.	مقطورات ومقطورات نصفية ذات طابق او طابقين لنقل السيارات غير آلية الدفع	87163950
		53,280,000	45,000	1,500	34	المجموع			
Trailers and semi-trailers with a flat and low sloping rear to transport heavy equipment (tanks, crane machines and machines for leveling ... etc.) not mechanical	Cuba	117,216,000	99,000	1,500	6	كوبا	NO.	مقطورات ومقطورات نصفية ذات المسطح المنخفض والمؤخره المنحدره لنقل المعدات الثقيله (دبابات ,الات رافعه والات لتسويه الارض ... الخ) غير آلية الدفع	87163970
	France	88,432,960	74,690	5,000	1	فرنسا	NO.		
		205,648,960	173,690	6,500	7	المجموع			
Other trailers for transport of goods, not mechanical	Cuba	81,696,000	69,000	1,500	40	كوبا	NO.	غيرها من مقطورات ومقطورات نصفية لنقل البضائع	87163990
		81,696,000	69,000	1,500	40	المجموع			

الاستيرادات السلعية (غير النفطية) حسب السلعة وبلد المنشأ لسنة 2018

Imports (non oil) by commodity and origin country for the year 2018

Con. Table (9) - Follow

تابع جدول (9) - يتبع

Commodity	Country	القيمة بالدينار	القيمة بالدولار	الوزن (كغم)	الكمية	بلد المنشأ	الوحدة القياسية	وصف السلعة	HS
		Value(I.D)	Value(\$)	Weight(K.G)	Quantity		Unit		
Other of Trailers and semi-trailers	United States of America	658,215,188	555,925	24,000	6	الولايات المتحدة الامريكية	NO.	غيرها من مقطورات ومقطورات نصفه اخر	87164090
		658,215,188	555,925	24,000	6	المجموع			
Carriages for cleaning and building pulled by hands:	Iran	291,368,192	246,088	380,454	23737	ايران	NO.	عربات يد للنضافه والبناء تحرك باليد	87168011
	China	27,196,320	22,980	77,225	6450	الصين	NO.		
	Turkey	23,280,960	19,680	33,050	2050	تركيا	NO.		
		341,845,472	288,748	490,729	32237	المجموع			
Carriages for carrying and hauling carpets pulled by hands:	Iran	2,127,600	1,800	1,000	1	ايران	NO.	عربات لحمل السجاد ونقله من مكان لآخر وحوامل سجاد مركبه على عجلات تحرك باليد	87168014
		2,127,600	1,800	1,000	1	المجموع			
Carriages of metal wires for shopping in stores pulled by hands:	European Union	1,034,250	875	159	80	الاتحاد الاوربي	NO.	عربات مصنوعة من اسلاك معدنيه مما يستعمل للتسوق في المحلات التجاربه تحرك باليد	87168015
	Turkey	26,640,000	22,500	6,429	321	تركيا	NO.		
	Iran	4,457,760	3,765	3,012	251	ايران	NO.		
	Germany	135,240,032	114,223	137,064	11422	المانيا	NO.		
		167,372,042	141,363	146,664	12074	المجموع			
Carriages for transportation of medical tools pulled by hands:	European Union	3,758,760	3,180	1,500	250	الاتحاد الاوربي	NO.	عربات لنقل المعدات والادوات الطبيه مما يستعمل في المستشفيات تحرك باليد	87168016
		3,758,760	3,180	1,500	250	المجموع			

الاستيرادات السلعية (غير النفطية) حسب السلعة وبلد المنشأ لسنة 2018

Imports (non oil) by commodity and origin country for the year 2018

Con. Table (9) - Follow

تابع جدول (9) - يتبع

Commodity	Country	القيمة بالدينار	القيمة بالدولار	الوزن (كغم)	الكمية	بلد المنشأ	الوحدة القياسية	وصف السلعة	HS
		Value(I.D)	Value(\$)	Weight(K.G)	Quantity		Unit		
Small carriages for selling cold drinks pulled by hands:	China	11,296,374	9,557	11,040	368	الصين	NO.	عربات صغيرة مجهزه بصندوق عازل للحراره والمعدات لبيع المشروبات تحرك باليد	87168018
		11,296,374	9,557	11,040	368	المجموع			
Other carriages, pulled by hands:	China	567,747,696	480,328	3,500	3000	الصين	NO.	غيرها من عربات تحرك باليد	87168019
	Jordan	728,112	616	200	20	المملكة الاردنية الهاشمية	NO.		
		568,475,808	480,944	3,700	3020	المجموع			
Parts of motor vehicles specified in (ex) s.h 8716	United States of America	592,000	500	128	20	الولايات المتحدة الامريكية	NO.	اجزاء للعربات الوارده في البنود الفرعيه 87168011, 87168013, 87168012,	87169010
		592,000	500	128	20	المجموع			
Other parts Trailers and semitrailers; other vehicles, not mechanically propelled	Italy	1,090,503,072	921,033	9,000	6	ايطاليا	NO.	غيرها اجزاء المقطورات (روداف) ومقطورات نصفية؛ عربات آخر غير آلية الحركة؛	87169090
	Germany	14,208,000	12,000	16,000	8	المانيا	NO.		
		1,104,711,072	933,033	25,000	14	المجموع			
Aerial vehicles, spacecraft and parts thereof								مركبات جويه ومركبات فضائيه واجزاؤها	88
HELICOPTERS, OF AN UNLADEN WEIGHT NOT EXCEEDING (2000) KG - NUMBER .	Iran	22,295,008,896	18,830,244	6,000	2	ايران	NO.	طائرات عموديه (هليكوبتر) لا يتجاوز وزنها فارغة 2000 كغ	88021100
		22,295,008,896	18,830,244	6,000	2	المجموع			
Propellers and rotors and parts thereof	Iran	1,887,658,304	1,594,306	63,850	14	ايران	NO.	مراوح ودورات، وأجزاؤها	88031000

الاستيرادات السلعية (غير النفطية) حسب السلعة وبلد المنشأ لسنة 2018

Imports (non oil) by commodity and origin country for the year 2018

Con. Table (9) - Follow

تابع جدول (9) - يتبع

Commodity	Country	القيمة بالدينار	القيمة بالدولار	الوزن (كغم)	الكمية	بلد المنشأ	الوحدة القياسية	وصف السلعة	HS
		Value(I.D)	Value(\$)	Weight(K.G)	Quantity		Unit		
	Germany	74,099,456	62,584	45,350	9070	المانيا	NO.		
	China	127,568,736	107,754	34,623	17747	الصين	NO.		
		2,089,326,496	1,764,644	143,823	26831	المجموع			
Other parts of aeroplanes or helicopters	European Union	21,566,560	18,215	281	7	الاتحاد الاوربي	NO.	أجزاء أخرى للطائرات العادية أو المروحيات (الهليكوبتر)	88033000
	United Kingdom	4,160,576	3,514	2,500	15	المملكة المتحدة	NO.		
	United States of America	11,933,510	10,085	619	56	الولايات المتحدة الامريكية	NO.		
		37,660,646	31,814	3,400	78	المجموع			
Ships, boats and floating structures.								سفن وقوارب ومنشآت عائمه	89
Inflatable	Iran	4,972,800	4,200	1,800	2000	ايران	NO.	بخوت ومراكب أخرى وزوارق النزهة أو الرياضة؛ قوارب التجديف وزوارق خفيفة (كانوي) قابله للنفخ	89031000
		4,972,800	4,200	1,800	2000	المجموع			
Fiberglass boats with mobile outward engines	China	21,618,780	18,290	4,000	1	الصين	NO.	قوارب من فيبر جلاس ذات محركات خارجيه غير ثابتة	89039910
		21,618,780	18,290	4,000	1	المجموع			
Fiberglass boats without engines	Bahrain	47,360,000	40,000	1,200	1	البحرين	NO.	قوارب من فيبر جلاس بدون محركات	89039920
	Netherlands	969,240,000	820,000	200,000	1	هولندا	NO.		
		1,016,600,000	860,000	201,200	2	المجموع			

الاستيرادات السلعية (غير النفطية) حسب السلعة وبلد المنشأ لسنة 2018

Imports (non oil) by commodity and origin country for the year 2018

Con. Table (9) - Follow

تابع جدول (9) - يتبع

Commodity	Country	القيمة بالدينار	القيمة بالدولار	الوزن (كغم)	الكمية	بلد المنشأ	الوحدة القياسية	وصف السلعة	HS
		Value(I.D)	Value(\$)	Weight(K.G)	Quantity		Unit		
Other yachts and other boats and pleasure boats or sports; rowing boats and canoes (canoeing).	Japan	11,011,200	9,300	1,500	2	اليابان	NO.	غيرها من يخوت ومراكب أخرى وزوارق النزهة أو الرياضة؛ قوارب التجديف وزوارق خفيفة (كانوى).	89039990
		11,011,200	9,300	1,500	2	المجموع			
Optical, photographic, cinematographic, measuring, checking, precision, medical or surgical instruments and apparatus; clocks and watches; musical instruments; parts and accessories thereof								أدوات وأجهزة للبصريات أو للتصوير الفوتوغرافي أو السينمائي أو للقياس أو للفحص والمراقبة أو للقياس والضبط الدقيق؛ أدوات وأجهزة للطب أو الجراحة، أجزاء ولوازم هذه الأدوات أو الأجهزة	90
Optical fibres, optical fibre bundles and cables	Italy	1,453,888,368	1,230,024	1,310,000		إيطاليا	Kilo	ألياف بصرية وحزم وحبال من ألياف بصرية	90011000
		1,453,888,368	1,230,024	1,310,000		المجموع			
Contact lenses	Iran	38,829,280	32,795	2,900	5000	إيران	NO.	عدسات لاصقة (عناصر بصرية)	90013000
	United States of America	66,948,480	56,640	500	250	الولايات المتحدة الأمريكية	NO.		
	South Korea	122,079,872	103,108	3,159	8124	كوريا الجنوبية	NO.		
	Cuba	12,076,800	10,200	4	4080	كوبا	NO.		
	North Korea	22,496,000	19,000	2	7600	كوريا الشمالية	NO.		
		262,430,432	221,743	6,565	25054	المجموع			

الاستيرادات السلعية (غير النفطية) حسب السلعة وبلد المنشأ لسنة 2018

Imports (non oil) by commodity and origin country for the year 2018

Con. Table (9) - Follow

تابع جدول (9) - يتبع

Commodity	Country	القيمة بالدينار	القيمة بالدولار	الوزن (كغم)	الكمية	بلد المنشأ	الوحدة القياسية	وصف السلعة	HS
		Value(I.D)	Value(\$)	Weight(K.G)	Quantity		Unit		
Other lenses and prisms, mirrors and other optical elements of any substance was, vehicles, constituting parts or combinations of tools and hardware, but those from the glass not optically worked.	Malaysia	18,352,000	15,500	245	2400	ماليزيا	NO.	اطر وركائب للنظارات من لدانن	90031100
		18,352,000	15,500	245	2400	المجموع			
Parts of frames and mountings for spectacles or goggles for similar items, and parts thereof.	Lebanon	11,647,008	9,837	328	3279	لبنان	NO.	نظارات شمسية	90041000
	China	3,784,064	3,196	266	2028	الصين	NO.		
	Iran	970,880	820	100	1000	ايران	NO.		
		16,401,952	13,853	694	6307	المجموع			
Other glasses patched or protective or other, and the like.	China	6,216,000	5,250	315	105	الصين	NO.	مناظير مقرية مزدوجة العين	90051000
		6,216,000	5,250	315	105	المجموع			
Binoculars double eye	Iran	7,104,000	6,000	30	6	ايران	NO.	اجهزه اخر من مناظير مقرية (مفردة العين أو مزدوجة) ومناظير فلكية أو راصدات وقواعدها؛ أدوات فلكية أخرى وقواعدها، باستثناء أجهزة الراديو الفلكية.	90058000

الاستيرادات السلعية (غير النفطية) حسب السلعة وبلد المنشأ لسنة 2018

Imports (non oil) by commodity and origin country for the year 2018

Con. Table (9) - Follow

تابع جدول (9) - يتبع

Commodity	Country	القيمة بالدينار	القيمة بالدولار	الوزن (كغم)	الكمية	بلد المنشأ	الوحدة القياسية	وصف السلعة	HS
		Value(I.D)	Value(\$)	Weight(K.G)	Quantity		Unit		
		7,104,000	6,000	30	6	المجموع			
Instant print cameras	China	3,350,720	2,830	250	25	الصين	NO.	أجهزة التصوير ذات التظهير والطبع الفوري	90064000
		3,350,720	2,830	250	25	المجموع			
With a throughthelens viewfinder (single lens reflex (SLR)), for roll film of a width not exceeding 35 mm	South Korea	113,472,000	96,000	1,500	150	كوريا الجنوبية	NO.	اجهزه تصوير اخر يتم التصوير فيها من خلال عدسة، لأفلام بشكل لفات لا يتجاوز عرضها 35 مم	90065100
		113,472,000	96,000	1,500	150	المجموع			
Other organs of photography (non-film cameras); devices make a light snap of photography, including bulbs and tubes, except for discharge lamps and tubes of heading 85.39.	Cuba	36,852,000	31,125	200	40	كوبا	NO.	اجهزه تصوير (كاميرات) لأفلام يقل عرضها عن 16 مم أو لأفلام مم مزدوجة 8	90071100
		36,852,000	31,125	200	40	المجموع			
Imaging devices (cameras) for films less than 16 mm width or for double 8 mm film	United Kingdom	1,215,867,846	1,028,653	3,000	2000	المملكة المتحدة	NO.	غيرها من أجهزة تصوير (كاميرات)	90071900
	Italy	886,500	750	100	1	إيطاليا	NO.		
	China	66,398,720	56,080	650	701	الصين	NO.		
		1,283,153,066	1,085,483	3,750	2702	المجموع			

الاستيرادات السلعية (غير النفطية) حسب السلعة وبلد المنشأ لسنة 2018

Imports (non oil) by commodity and origin country for the year 2018

Con. Table (9) - Follow

تابع جدول (9) - يتبع

Commodity	Country	القيمة بالدينار	القيمة بالدولار	الوزن (كغم)	الكمية	بلد المنشأ	الوحدة القياسية	وصف السلعة	HS
		Value(I.D)	Value(\$)	Weight(K.G)	Quantity		Unit		
Parts and supplies for the equipment non-animated images; Photographic devices (non-Sinmatogrove) to zoom in or zoom out.	Kazakhstan	24,228,966	20,473	3,000	186	كازخستان	NO.	اجهزه استنساخ بالكهرباء الساكنه تعمل بنقل الصور الاصلية مباشرة على النسخه (طريقه مباشره)	90091100
	Iran	566,786,720	478,705	150,500	1405	ايران	NO.		
	China	3,632,231,800	3,072,900	99,700	13303	الصين	NO.		
			4,223,247,486	3,572,078	253,200	14894	المجموع		
Other apparatus and equipment for photographic (including cinematographic) laboratories; negatoscopes	Syria	945,600	800	350	15	الجمهورية العربية السورية	NO.	أجهزة ومعدات أخرى لمختبرات التصوير الفوتوغرافي أو السينمائي؛ شاشات مضيئة لفحص صور الأشعة السلبية	90105000
	France	12,174,600	10,300	700	25	فرنسا	NO.		
	Turkey	59,159,100	50,050	2,750	1315	تركيا	NO.		
	Burundi	16,063,380	13,590	350	15	بورندي	NO.		
	Italy	413,700	350	350	15	ايطاليا	NO.		
	Japan	2,152,422	1,821	1,050	45	اليابان	NO.		
	United States of America	69,462,594	58,767	4,935	216	الولايات المتحدة الامريكية	NO.		
	United Kingdom	101,845,848	86,164	3,950	1960	المملكة المتحدة	NO.		
	South Korea	15,778,518	13,349	700	30	كوريا الجنوبية	NO.		
	China	91,307,723	77,199	3,200	738	الصين	NO.		

الاستيرادات السلعية (غير النفطية) حسب السلعة وبلد المنشأ لسنة 2018

Imports (non oil) by commodity and origin country for the year 2018

Con. Table (9) - Follow

تابع جدول (9) - يتبع

Commodity	Country	القيمة بالدينار	القيمة بالدولار	الوزن (كغم)	الكمية	بلد المنشأ	الوحدة القياسية	وصف السلعة	HS
		Value(I.D)	Value(\$)	Weight(K.G)	Quantity		Unit		
	European Union	40,427,946	34,203	3,850	165	الاتحاد الاوربي	NO.		
	Australia	3,101,568	2,624	350	15	استراليا	NO.		
	Spain	73,146,888	61,884	1,400	60	اسبانيا	NO.		
	Germany	3,627,957,516	3,069,338	5,400	830	المانيا	NO.		
	Lebanon	11,820,000	10,000	350	10	لبنان	NO.		
		4,125,757,403	3,490,439	29,685	5454	المجموع			
Projection screens	Netherlands	6,459,904	5,456	96	2	هولندا	NO.	شاشات عرض	90106000
	China	2,233,070,922	1,888,058	170,293	11037	الصين	NO.		
	Saudi Arabia	15,634,314	13,227	794	53	المملكة العربية السعودية	NO.		
	Taiwan (Formosa)	296,000	250	30	2	تايبوان (فرموزا)	NO.		
	Turkey	5,580,080	4,720	1,600	502	تركيا	NO.		
	Vietnam	35,460,000	30,000	1,800	120	فيتنام	NO.		
	United Arab Emirates	13,616,000	11,500	920	46	الامارات العربية المتحدة	NO.		
		2,310,117,220	1,953,211	175,533	11762	المجموع			
Parts and accessories	China	35,460,000	30,000	1,740	87	الصين	NO.	اجزاء ولوازم لأجهزة ومعدات لمختبرات التصوير الفوتوغرافي أو السينمائي (بما فيها اجهزه عرض او رسم خطوط الدوائر "دارات" على المواد شبه الموصله المحسسه)، غير مذكورة ولا داخله في مكان آخر من هذا الفصل؛ شاشات مضيئة لفحص صور الأشعة السلبية (نيغاتوسكوب)؛ شاشات عرض.	90109000

الاستيرادات السلعية (غير النفطية) حسب السلعة وبلد المنشأ لسنة 2018

Imports (non oil) by commodity and origin country for the year 2018

Con. Table (9) - Follow

تابع جدول (9) - يتبع

Commodity	Country	القيمة بالدينار	القيمة بالدولار	الوزن (كغم)	الكمية	بلد المنشأ	الوحدة القياسية	وصف السلعة	HS
		Value(I.D)	Value(\$)	Weight(K.G)	Quantity		Unit		
		35,460,000	30,000	1,740	87	المجموع			
Parts and supplies for computers and equipment for the laboratories of photography, cinematography (including display devices, or drawing lines in circles "circuits" on the semiconductor sensitizer), not specified or included elsewhere in this chapter; sc	United States of America	473,600	400	35	2	الولايات المتحدة الامريكية	NO.	مجاهر مجسمة (ستريوسكوبيك)	90111000
		473,600	400	35	2	المجموع			
Lasers, other than laser diodes	United States of America	1,184,000	1,000	58	3	الولايات المتحدة الامريكية	NO.	أجهزة ليزر، غير الصمامات الثنائية لليزر	90132000
	China	4,960,960	4,190	850	1	الصين	NO.		
	Japan	5,328,000	4,500	303	5	اليابان	NO.		
	Italy	2,331,722,670	1,972,685	72,310	28	ايطاليا	NO.		
		2,343,195,630	1,982,375	73,521	37	المجموع			

الاستيرادات السلعية (غير النفطية) حسب السلعة وبلد المنشأ لسنة 2018

Imports (non oil) by commodity and origin country for the year 2018

Con. Table (9) - Follow

تابع جدول (9) - يتبع

Commodity	Country	القيمة بالدينار	القيمة بالدولار	الوزن (كغم)	الكمية	بلد المنشأ	الوحدة القياسية	وصف السلعة	HS
		Value(I.D)	Value(\$)	Weight(K.G)	Quantity		Unit		
PARTS AND ACCESSORIES FOR CRYSTAL LIQUID DEVICES, LASERS, OPTICAL APPLIANCES AND TELESCOPES OF HEADING NO. 90.13	United States of America	58,046,843	49,026	179	10	الولايات المتحدة الامريكية	NO.	اجزاء ولوازم ادوات الكريستال السائل لا تولف اصنافا مشمولة في بنود اخرى أكثر تخصيصا؛ أجهزة ليزر غير الصمامات الثنائية (ديودات) لليزر؛ أدوات وأجهزة بصرية أخرى غير مذكورة ولا داخلة في مكان آخر من هذا الفصل.	90139000
		58,046,843	49,026	179	10	المجموع			
Sundial determine Omsh Earth (Teodolat) and organization charts (Takeomitr)	United Kingdom	31,826,050	26,880	1,200	1	المملكة المتحدة	NO.	مزولة تحديد أومسح الأرض (تيودوليت) وتنظيم المخططات (تاكيومتر)	90152000
	China	8,203,080	6,940	1,200	600	الصين	NO.		
	United States of America	913,605,184	771,626	600	10	الولايات المتحدة الامريكية	NO.		
		953,634,314	805,446	3,000	611	المجموع			
Devices and tools for standards levels	Canada	452,758,481	383,044	1,200	4	كندا	NO.	اجهزه وادوات لمقاييس المستويات	90153000
	France	205,774,464	173,796	1,500	40	فرنسا	NO.		
	Japan	23,640,000	20,000	1,100	32	اليابان	NO.		
	India	3,552,000	3,000	71	2	الهند	NO.		
	European Union	27,832,230	23,514	307	20	الاتحاد الاوربي	NO.		
	Germany	682,131,633	576,125	2,000	2	المانيا	NO.		
		1,395,688,808	1,179,479	6,178	100	المجموع			

الاستيرادات السلعية (غير النفطية) حسب السلعة وبلد المنشأ لسنة 2018

Imports (non oil) by commodity and origin country for the year 2018

Con. Table (9) - Follow

تابع جدول (9) - يتبع

Commodity	Country	القيمة بالدينار	القيمة بالدولار	الوزن (كغم)	الكمية	بلد المنشأ	الوحدة القياسية	وصف السلعة	HS
		Value(I.D)	Value(\$)	Weight(K.G)	Quantity		Unit		
Devices and other tools of the space (including space imaging devices) For the information of water planning, oceanography and science of the properties of water and meteorology, terrain, excluding compasses;- dimensional measurements.	European Union	2,482,200	2,100	66	2	الاتحاد الاوربي	NO.	أجهزة وأدوات اخرى للمساحة بما فيها أجهزة المساحة) بالتصوير) ولعلم تخطيط المياه وعلم المحيطات وعلم خصائص المياه والأرصاد الجوية وعلم طبيعة الأرض، باستثناء البوصلات؛ مقاييس الأبعاد.	90158000
	China	4,017,618	3,399	120	24	الصين	NO.		
		6,499,818	5,499	186	26	المجموع			

الاستيرادات السلعية (غير النفطية) حسب السلعة وبلد المنشأ لسنة 2018

Imports (non oil) by commodity and origin country for the year 2018

Con. Table (9) - Follow

تابع جدول (9) - يتبع

Commodity	Country	القيمة بالدينار	القيمة بالدولار	الوزن (كغم)	الكمية	بلد المنشأ	الوحدة القياسية	وصف السلعة	HS
		Value(I.D)	Value(\$)	Weight(K.G)	Quantity		Unit		
Parts and supplies equipment and tools of the space (including space imaging devices) For the information of water planning, oceanography and science of the properties of water and meteorology, terrain, excluding compasses;- dimensional measurements.	United Arab Emirates	23,751,040	20,060	3,372	674	الامارات العربية المتحدة	NO.	اجزاء ولوازم أجهزة وأدوات للمساحة (بما فيها أجهزة المساحة بالتصوير) ولعلم تخطيط المياه وعلم المحيطات وعلم خصائص المياه والأرصاد الجوية وعلم طبيعة الارض، باستثناء البوصلات؛ مقاييس الأبعاد.	90159000
	Finland	32,752,992	27,663	2,000	2	فنلندا	NO.		
		56,504,032	47,723	5,372	676	المجموع			
Sensitive balance of a sensitivity of 5 Saga or less,.	Iran	18,685,888	15,782	4,000	300	ايران	NO.	موازين حساسة تبلغ حساسيتها 5 سع أو أقل، وإن كانت مزودة بصنجاتها	90160000
		18,685,888	15,782	4,000	300	المجموع			
ECG	Switzerland	145,632,000	123,000	5,000	100	سويسرا	NO.	أجهزة تخطيط القلب	90181100
		145,632,000	123,000	5,000	100	المجموع			
Ultrasound scanners voice (Scanner)	Turkey	29,505,280	24,920	125	5	تركيا	NO.	أجهزة مسح بالموجات فوق الصوتي (سكاتر)	90181200
	China	92,866,034	78,434	3,025	7	الصين	NO.		
		122,371,314	103,354	3,150	12	المجموع			

الاستيرادات السلعية (غير النفطية) حسب السلعة وبلد المنشأ لسنة 2018

Imports (non oil) by commodity and origin country for the year 2018

Con. Table (9) - Follow

تابع جدول (9) - يتبع

Commodity	Country	القيمة بالدينار	القيمة بالدولار	الوزن (كغم)	الكمية	بلد المنشأ	الوحدة القياسية	وصف السلعة	HS
		Value(I.D)	Value(\$)	Weight(K.G)	Quantity		Unit		
Balomd radiation diagnosis devices (Sntigrav)	South Korea	11,366,400	9,600	200	8	كوريا الجنوبية	NO.	أجهزة تشخيص بالموض الاشعاعي(سنتيغراف)	90181400
		11,366,400	9,600	200	8	المجموع			
Other measures of blood pressure and hardening of the arteries	United States of America	473,600	400	120	8	الولايات المتحدة الامريكية	NO.	غيرها من مقاييس ضغط الدم وتصلب الشرايين	90181910
		473,600	400	120	8	المجموع			
Other measures (for breathing, the brain. Of the basin, etc. ..)	China	14,208,000	12,000	500	1	الصين	NO.	مقاييس اخر(للتنفس ,للمخ..للحوض ..الخ)	90181920
	United Kingdom	591,000	500	100	2	المملكة المتحدة	NO.		
		14,799,000	12,500	600	3	المجموع			
Other electrical equipment for diagnosis (including functional test equipment for the work of the body or monitors physiological indicators)	Germany	1,201,257,984	1,014,576	14,000	110	المانيا	NO.	غيرها من أجهزة كهربائية للتشخيص (بما فيها أجهزة الفحص الوظيفي لعمل أعضاء الجسم أو أجهزة مراقبة المؤشرات الفيزيولوجية)	90181990
	China	16,576,000	14,000	700	20	الصين	NO.		
	European Union	25,479,680	21,520	122	3	الاتحاد الاوربي	NO.		
	Netherlands	61,538,400	51,975	500	9	هولندا	NO.		
		1,304,852,064	1,102,071	15,322	142	المجموع			

الاستيرادات السلعية (غير النفطية) حسب السلعة وبلد المنشأ لسنة 2018

Imports (non oil) by commodity and origin country for the year 2018

Con. Table (9) - Follow

تابع جدول (9) - يتبع

Commodity	Country	القيمة بالدينار	القيمة بالدولار	الوزن (كغم)	الكمية	بلد المنشأ	الوحدة القياسية	وصف السلعة	HS	
		Value(I.D)	Value(\$)	Weight(K.G)	Quantity		Unit			
Injection of medication into the skin (syringes) used a one-time	China	192,927,706	163,148	25,267	442674	الصين	NO.	حقن ادويه داخل الجلد(سرنجات) (تستخدم لمرة واحده	90183140	
	Jordan	1,995,848,944	1,685,683	1,011,410	10114099	المملكة الاردنية الهاشمية	NO.			
	Italy	54,372,000	46,000	2,300	92000	ايطاليا	NO.			
	Egypt	13,838,592	11,688	7,013	70128	جمهورية مصر العربية	NO.			
	Turkey	579,149,916	489,954	31,078	2033120	تركيا	NO.			
			2,836,137,158	2,396,473	1,077,068	12752021	المجموع			
Other syringes, needles, catheter tubes and the like Kaneullac (with or without needles)	Malaysia	107,152,000	90,500	2,000	40304	ماليزيا	NO.	غيرها من حقن واير وانابيب قسطرة وكاتيونات وما يماثلها (باير او بدونها)	90183190	
	European Union	216,672,000	183,000	20,000	20000	الاتحاد الاوربي	NO.			
	India	10,674,944,000	9,016,000	360,640	72128000	الهند	NO.			
	Turkey	27,142,016	22,924	84,000	1050000	تركيا	NO.			
	Ireland	58,284,420	49,310	1,000	17	ايرلندا	NO.			
	China	3,546,000	3,000	620	6200	الصين	NO.			
			11,087,740,436	9,364,734	468,260	73244521	المجموع			
	Areas Bazlh (puncture the patient Balastsaga of bitterness and other purposes) for medicine and surgery	Germany	431,183,200	364,175	14,567	728	المانيا	NO.	الات بازله(بزل المريض بالاستسقاء للمراره ولاغراض اخر) للطب والجراحة	90183910
Mexico		2,414,176	2,039	500	1	المكسيك	NO.			

الاستيرادات السلعية (غير النفطية) حسب السلعة وبلد المنشأ لسنة 2018

Imports (non oil) by commodity and origin country for the year 2018

Con. Table (9) - Follow

تابع جدول (9) - يتبع

Commodity	Country	القيمة بالدينار	القيمة بالدولار	الوزن (كغم)	الكمية	بلد المنشأ	الوحدة القياسية	وصف السلعة	HS
		Value(I.D)	Value(\$)	Weight(K.G)	Quantity		Unit		
	United States of America	15,751,936	13,304	500	1	الولايات المتحدة الامريكية	NO.		
		449,349,312	379,518	15,567	730	المجموع			
Scalpels, scalpels sensors, instruments for the expansion slots, and mirrors reflecting mirrors (to examine the eye and ear and throat ... etc.), surgical clips, scissors, clips and clamps, hammers and saws and knives for surgery in general medicine and s	India	2,394,696,318	2,025,061	34,821	8327534	الهند	NO.	مباضع, مشارط مجسات, ادوات لتوسيع الفتحات, مرايا ومرايا عاكسة(لفحص العين والحنجرة والاذن...الخ),مشابك جراحية, مقصات وكلايات ومقاطع ومطارق ومناشير وسكاكين للجراحة بصفه عامه للطب والجراحة	90183920
	South Korea	92,714,532	78,426	7,229	71103	كوريا الجنوبية	NO.		
	Sweden	177,600	150	3	4	السويد	NO.		
	United Kingdom	668,639,917	564,730	10,225	13335	المملكة المتحدة	NO.		
	United States of America	9,548,695,249	8,070,210	207,251	1509918	الولايات المتحدة الامريكية	NO.		
	Austria	532,800	450	8	11	النمسا	NO.		
	Egypt	422,144,270	356,778	10,486	59281	جمهورية مصر العربية	NO.		
	Mexico	5,076,884,256	4,287,909	167,392	824358	المكسيك	NO.		
	Thailand	331,413,888	280,384	5,077	6621	تايلند	NO.		
	Bologna	96,511,648	81,547	1,477	1925	بولونيا	NO.		
	Germany	53,964,489,190	45,578,116	944,474	2036820	المانيا	NO.		

الاستيرادات السلعية (غير النفطية) حسب السلعة وبلد المنشأ لسنة 2018

Imports (non oil) by commodity and origin country for the year 2018

Con. Table (9) - Follow

تابع جدول (9) - يتبع

Commodity	Country	القيمة بالدينار	القيمة بالدولار	الوزن (كغم)	الكمية	بلد المنشأ	الوحدة القياسية	وصف السلعة	HS
		Value(I.D)	Value(\$)	Weight(K.G)	Quantity		Unit		
	United Arab Emirates	212,606,400	179,850	13,343	123503	الامارات العربية المتحدة	NO.		
	Turkey	2,431,397,581	2,054,167	92,868	492327	تركيا	NO.		
	Jordan	8,434,752	7,136	714	7136	المملكة الاردنية الهاشمية	NO.		
	Japan	18,505,920	15,630	625	3126	اليابان	NO.		
	Iran	289,611,136	244,604	35,759	112276	ايران	NO.		
	China	4,631,148,602	3,917,810	320,436	1030139	الصين	NO.		
	Malaysia	10,362,368	8,752	350	1750	ماليزيا	NO.		
	Taiwan (Formosa)	143,174,478	121,129	9,563	90735	تايوان (فرموزا)	NO.		
	Greece	111,935,400	94,700	250	3360	اليونان	NO.		
	Switzerland	1,508,356,000	1,275,500	106,100	989500	سويسرا	NO.		
	Italy	672,724,882	569,124	10,210	13438	ايطاليا	NO.		
	Indonesia	23,260,864	19,646	356	464	اندونيسيا	NO.		
	South Africa	514,905,680	434,895	17,476	87979	جنوب افريقيا	NO.		
	European Union	1,220,114,004	1,030,584	2,823	5329	الاتحاد الاوربي	NO.		
	France	572,687,920	484,005	6,878	12013	فرنسا	NO.		
		84,966,125,655	71,781,293	2,006,194	15823985	المجموع			
Venous catheters (Beverages)	United Kingdom	2,930,285,152	2,474,903	2,589	1000	المملكة المتحدة	NO.	قسطر وريديه(اجهزه طبيه)	90183930
	Egypt	64,657,056	54,609	10,000	4200	جمهورية مصر العربية	NO.		
	Jordan	567,812,706	480,383	1,100	10	المملكة الاردنية الهاشمية	NO.		
		3,562,754,914	3,009,895	13,689	5210	المجموع			

الاستيرادات السلعية (غير النفطية) حسب السلعة وبلد المنشأ لسنة 2018

Imports (non oil) by commodity and origin country for the year 2018

Con. Table (9) - Follow

تابع جدول (9) - يتبع

Commodity	Country	القيمة بالدينار	القيمة بالدولار	الوزن (كغم)	الكمية	بلد المنشأ	الوحدة القياسية	وصف السلعة	HS
		Value(I.D)	Value(\$)	Weight(K.G)	Quantity		Unit		
Other tools and devices for medicine or surgery, including diagnostic devices Balomd (Sntigrav) and other medical devices as well as electrical testing of devices.	Sweden	5,541,120	4,680	125	20	السويد	NO.	غيرها من أدوات وأجهزة للطب أو الجراحة، بما فيها أجهزة التشخيص بالومض (سنْتِغراف) وغيرها من أجهزة الطب الكهربائية وكذلك أجهزة اختبار النظر.	90183990
	Egypt	34,487,552	29,128	780	200	جمهورية مصر العربية	NO.		
	France	23,717,888	20,032	537	30	فرنسا	NO.		
	Spain	2,486,400	2,100	56	40	اسبانيا	NO.		
	China	18,375,680	15,520	1,542	620	الصين	NO.		
	European Union	5,484,288	4,632	124	240	الاتحاد الاوربي	NO.		
	Japan	28,238,400	23,850	1,198	260	اليابان	NO.		
	Italy	473,600	400	11	50	ايطاليا	NO.		
	Denmark	4,676,800	3,950	106	30	الدنمارك	NO.		
	United States of America	88,481,504	74,731	2,676	560	الولايات المتحدة الامريكية	NO.		
	South Korea	24,266,080	20,495	549	74	كوريا الجنوبية	NO.		
	India	57,377,338	48,486	653	21	الهند	NO.		
	United Kingdom	14,208,000	12,000	321	30	المملكة المتحدة	NO.		
	Germany	90,238,560	76,215	2,041	380	المانيا	NO.		
			398,053,210	336,219	10,719	2555	المجموع		

الاستيرادات السلعية (غير النفطية) حسب السلعة وبلد المنشأ لسنة 2018

Imports (non oil) by commodity and origin country for the year 2018

Con. Table (9) - Follow

تابع جدول (9) - يتبع

Commodity	Country	القيمة بالدينار	القيمة بالدولار	الوزن (كغم)	الكمية	بلد المنشأ	الوحدة القياسية	وصف السلعة	HS
		Value(I.D)	Value(\$)	Weight(K.G)	Quantity		Unit		
Machines dental cavities, but integrated with other dental equipment on the basis of one common	Iran	8,288,000	7,000	15,000	1	ايران	NO.	آلات حفر الأسنان، وإن كانت مندمجة مع معدات آخر لطب الأسنان على قاعدة واحدة مشتركة	90184100
		8,288,000	7,000	15,000	1	المجموع			
Tools for diagnosis (telescope to examine the eyes, measures of blood pressure in the eye ... etc)	China	241,673,344	204,116	821	52	الصين	NO.	ادوات للتشخيص (منظار لفحص العيون، مقياس لضغط الدم في العين... الخ)	90185010
	Iran	138,752,960	117,190	9,100	901	ايران	NO.		
	United States of America	58,608,000	49,500	141	1	الولايات المتحدة الامريكية	NO.		
	India	74,696,192	63,088	1,500	1200	الهند	NO.		
		513,730,496	433,894	11,562	2154	المجموع			
Tools and equipment for vision screening (measurement of decreased visual acuity, retinal examination)	India	1,864,800	1,575	40	2	الهند	NO.	ادوات واجهزه لفحص البصر (قياس تناقص حده البصر، فحص الشبكية)	90185020
	United States of America	96,768,320	81,730	8,000	10000	الولايات المتحدة الامريكية	NO.		
		98,633,120	83,305	8,040	10002	المجموع			
Other devices and other tools of Ophthalmology	Iran	5,845,408	4,937	190	12	ايران	NO.	غيرها من أجهزة وأدوات أخرى لطب العيون	90185090

الاستيرادات السلعية (غير النفطية) حسب السلعة وبلد المنشأ لسنة 2018

Imports (non oil) by commodity and origin country for the year 2018

Con. Table (9) - Follow

تابع جدول (9) - يتبع

Commodity	Country	القيمة بالدينار	القيمة بالدولار	الوزن (كغم)	الكمية	بلد المنشأ	الوحدة القياسية	وصف السلعة	HS
		Value(I.D)	Value(\$)	Weight(K.G)	Quantity		Unit		
	United States of America	168,914,176	142,664	2,242	4011	الولايات المتحدة الامريكية	NO.		
		174,759,584	147,601	2,432	4023	المجموع			
Devices and other tools Atab ear (ear drum massage devices, binoculars for permission ... etc.)	China	18,944,000	16,000	320	16	الصين	NO.	اجهزه وادوات اخرى اطب الاذن (اجهزه تدليك طبله الاذن,منظار للاذن... الخ)	90189010
		18,944,000	16,000	320	16	المجموع			
Tools and equipment for anesthesia of Medicine and Surgery	European Union	5,920,000	5,000	656	8	الاتحاد الاوربي	NO.	ادوات واجهزه للتخدير للطب والجراحة	90189020
	Germany	30,980,544	26,166	325	40	المانيا	NO.		
	Malaysia	2,379,840	2,010	210	3	ماليزيا	NO.		
	United States of America	5,422,720	4,580	672	9	الولايات المتحدة الامريكية	NO.		
		44,703,104	37,756	1,863	60	المجموع			
Kidney industrial devices	China	41,126,240	34,735	5,200	52	الصين	NO.	اجهزه الكلى الصناعيه	90189040
	European Union	7,238,976	6,114	191	2	الاتحاد الاوربي	NO.		
		48,365,216	40,849	5,391	54	المجموع			
Esoteric perspectives of medicine and surgery	United States of America	62,963,936	53,179	50	1	الولايات المتحدة الامريكية	NO.	مناظير باطنيه للطب والجراحة	90189060
	Bologna	7,814,400	6,600	340	30	بولونيا	NO.		
		70,778,336	59,779	390	31	المجموع			

الاستيرادات السلعية (غير النفطية) حسب السلعة وبلد المنشأ لسنة 2018

Imports (non oil) by commodity and origin country for the year 2018

Con. Table (9) - Follow

تابع جدول (9) - يتبع

Commodity	Country	القيمة بالدينار	القيمة بالدولار	الوزن (كغم)	الكمية	بلد المنشأ	الوحدة القياسية	وصف السلعة	HS
		Value(I.D)	Value(\$)	Weight(K.G)	Quantity		Unit		
Other tools and devices for medicine or surgery or dentistry or veterinary medicine, including diagnostic devices Balomd (Sntigrav) and other medical devices as well as electrical testing of devices.	United Kingdom	8,290,368	7,002	100	1	المملكة المتحدة	NO.	غيرها من أدوات وأجهزة للطب أو الجراحة أو طب الأسنان أو الطب البيطري، بما فيها أجهزة التشخيص بالومض (سنتيغراف) وغيرها من أجهزة الطب الكهربائية وكذلك أجهزة اختبار النظر.	90189090
		8,290,368	7,002	100	1	المجموع			
Treatment devices to; massage devices; devices for psychiatric	North Korea	3,966,400	3,350	25	5	كوريا الشمالية	NO.	أجهزة علاج آلي؛ أجهزة تدليك؛ أجهزة للطب النفساني	90191000
	United Kingdom	3,173,120	2,680	500	2	المملكة المتحدة	NO.		
	China	28,380,480	23,970	1,135	31	الصين	NO.		
		35,520,000	30,000	1,660	38	المجموع			
Devices or oxygen therapy ozone Obnfet medical materials and devices revive artificial respiration and other therapeutic respiration apparatus	China	6,648,750,000	5,625,000	25,586	10000	الصين	NO.	أجهزة علاج بالأوزون أو بالأوكسجين أو بنفث المواد الطبية وأجهزة إنعاش بالتنفس الاصطناعي وغيرها من أجهزة العلاج بالتنفس	90192000
		6,648,750,000	5,625,000	25,586	10000	المجموع			
Medical equipment for evaluating the head and spine	European Union	15,208,480	12,845	900	4	الاتحاد الاوربي	NO.	اجهزه طبيه لتقويم الراس والعمود الفقري	90211040

الاستيرادات السلعية (غير النفطية) حسب السلعة وبلد المنشأ لسنة 2018

Imports (non oil) by commodity and origin country for the year 2018

Con. Table (9) - Follow

تابع جدول (9) - يتبع

Commodity	Country	القيمة بالدينار	القيمة بالدولار	الوزن (كغم)	الكمية	بلد المنشأ	الوحدة القياسية	وصف السلعة	HS
		Value(I.D)	Value(\$)	Weight(K.G)	Quantity		Unit		
	Sweden	133,792,000	113,000	450	2	السويد	NO.		
	Malaysia	155,592,992	131,413	1,800	8	ماليزيا	NO.		
	Germany	4,726,593,120	3,992,055	1,800	8	المانيا	NO.		
	Jordan	24,235,296	20,469	900	4	المملكة الاردنية الهاشمية	NO.		
	India	89,001,280	75,170	1,800	8	الهند	NO.		
	Egypt	40,293,924	34,074	950	57602	جمهورية مصر العربية	NO.		
	South Korea	1,153,346,240	974,110	450	2	كوريا الجنوبية	NO.		
	China	945,828,454	798,842	10,800	48	الصين	NO.		
	Oman	53,073,806	44,826	450	2	سلطنة عمان	NO.		
	United States of America	10,492,608	8,862	450	2	الولايات المتحدة الامريكية	NO.		
	Turkey	537,500,480	453,970	1,800	8	تركيا	NO.		
	Taiwan (Formosa)	4,600,594,208	3,885,637	900	4	تايوان (فرموزا)	NO.		
	Italy	99,229,856	83,809	900	4	ايطاليا	NO.		
	Japan	683,948,256	577,659	450	2	اليابان	NO.		
		13,268,731,000	11,206,741	24,800	57708	المجموع			
Hernia belts and devices to evaluate the deviation of the spine, surgical belts (except those of heading 62.12)	China	7,103,820	6,010	200	401	الصين	NO.	احزمه الفتق والاجهزه لتقويم انحراف العمود الفقري ,احزمه طبيه جراحيه (عدا الداخلة في البند 62.12)	90211050
		7,103,820	6,010	200	401	المجموع			

الاستيرادات السلعية (غير النفطية) حسب السلعة وبلد المنشأ لسنة 2018

Imports (non oil) by commodity and origin country for the year 2018

Con. Table (9) - Follow

تابع جدول (9) - يتبع

Commodity	Country	القيمة بالدينار	القيمة بالدولار	الوزن (كغم)	الكمية	بلد المنشأ	الوحدة القياسية	وصف السلعة	HS
		Value(I.D)	Value(\$)	Weight(K.G)	Quantity		Unit		
Crutches (CRUTCHES) (other than simple sticks of people with special disabilities within heading 66.02)	Iran	21,933,600	18,525	8,000	1250	ايران	NO.	عكاز (CRUTCHES) (عدا العصي البسيطة الخاصة بذوي العاهات الداخلة في البند 66.02)	90211060
		21,933,600	18,525	8,000	1250	المجموع			
Other items and devices for orthopedic or rounded	United Kingdom	294,816,000	249,000	252	600	المملكة المتحدة	NO.	غيرها من أصناف أجهزة لتقويم الأعضاء أو جبر الكسور	90211090
	Iran	4,712,320	3,980	8,000	160	ايران	NO.		
		299,528,320	252,980	8,252	760	المجموع			
Aladhirah and forearms and hands, legs and feet, nose and artificial heart valves of the body	United Kingdom	483,292,224	408,186	441	900	المملكة المتحدة	NO.	الأذرع والسواعد والأيدي والسيقان والأقدام والاثنوف وصمامات القلب الاصطناعية للجسم	90213920
	India	24,231,000	20,500	17,000	8500	الهند	NO.		
		507,523,224	428,686	17,441	9400	المجموع			
Other members of the Artificial another body	Switzerland	769,095,616	649,574	1,500	3000	سويسرا	NO.	غيرها من أعضاء اصطناعية اخر للجسم	90213990
		769,095,616	649,574	1,500	3000	المجموع			

الاستيرادات السلعية (غير النفطية) حسب السلعة وبلد المنشأ لسنة 2018

Imports (non oil) by commodity and origin country for the year 2018

Con. Table (9) - Follow

تابع جدول (9) - يتبع

Commodity	Country	القيمة بالدينار	القيمة بالدولار	الوزن (كغم)	الكمية	بلد المنشأ	الوحدة القياسية	وصف السلعة	HS
		Value(I.D)	Value(\$)	Weight(K.G)	Quantity		Unit		
Other items, orthopedic appliances, including crutches, belts, laces medical surgical; splints and articles and other appliances to repair bone fractures; devices and varieties of the restoration (of the body synthetic); devices to facilitate the hearing	United States of America	3,052,325,952	2,577,978	4,000	1512	الولايات المتحدة الامريكية	NO.	غيرها من اصناف وأجهزة تقويم الأعضاء، بما فيها العكائيز والأحزمة والأربطة الطبية الجراحية؛ جبانر وأصناف وأجهزة أخر لجبر كسور العظام؛ أجهزة وأصناف للترميم (أعضاء الجسم الاصطناعية)؛ أجهزة تسهيل السمع للصم وأجهزة أخرى تمسك باليد أو تحمل أو تزرع في الجسم لتعوي	90219090
	Switzerland	235,650,336	199,029	1,000	20	سويسرا	NO.		
	Italy	7,620,224	6,436	27	36	ايطاليا	NO.		
	Iran	3,552,000	3,000	1,000	20	ايران	NO.		
	Japan	238,694,400	201,600	3,000	200	اليابان	NO.		
	United Arab Emirates	403,194,624	340,536	4,000	3500	الامارات العربية المتحدة	NO.		
	Mexico	176,260,896	148,869	500	1	المكسيك	NO.		
			4,117,298,432	3,477,448	13,527	5289	المجموع		
X-ray machines or cameras or radiation therapy for use by medical, surgical or veterinary	Hncara	10,609,824	8,961	500	10	هنكاريا	NO.	اجهزه اشعه سينييه او اجهزه تصوير او العلاج بالاشعه لاستعمالات طبية أو جراحية أو بيطرية	90221400
	Germany	2,693,611,840	2,275,010	3,050	252	المانيا	NO.		

الاستيرادات السلعية (غير النفطية) حسب السلعة وبلد المنشأ لسنة 2018

Imports (non oil) by commodity and origin country for the year 2018

Con. Table (9) - Follow

تابع جدول (9) - يتبع

Commodity	Country	القيمة بالدينار	القيمة بالدولار	الوزن (كغم)	الكمية	بلد المنشأ	الوحدة القياسية	وصف السلعة	HS
		Value(I.D)	Value(\$)	Weight(K.G)	Quantity		Unit		
		2,704,221,664	2,283,971	3,550	262	المجموع			
X-ray machines or cameras to check the bags and luggage	France	83,331,000	70,500	2,000	1	فرنسا	NO.	اجهزة اشعه سينية او اجهزه تصوير للكشف على الحقائب والامتعة	90221910
	United States of America	70,116,480	59,220	1,600	3	الولايات المتحدة الامريكية	NO.		
		153,447,480	129,720	3,600	4	المجموع			
Apparatus based on the use of alpha, beta or gamma, although the use of medical or dental surgery Otab Oltab veterinarian, including radiography or radiotherapy for other uses	China	35,460,000	30,000	2,600	260	الصين	NO.	أجهزة تعتمد على استخدام أشعة ألفا أو بيتا أو غاما، وإن كانت لاستعمالات طبية أو جراحية أو لطب الأسنان وللطب البيطري، بما فيها أجهزة التصوير أو العلاج بالأشعة لاستعمالات أخرى	90222900
	Pakistan	26,568,960	22,440	10,275	411	باكستان	NO.		
	Germany	8,824,352	7,453	600	200	المانيا	NO.		
	France	19,882,912	16,793	100	1	فرنسا	NO.		
		90,736,224	76,686	13,575	872	المجموع			

الاستيرادات السلعية (غير النفطية) حسب السلعة وبلد المنشأ لسنة 2018

Imports (non oil) by commodity and origin country for the year 2018

Con. Table (9) - Follow

تابع جدول (9) - يتبع

Commodity	Country	القيمة بالدينار	القيمة بالدولار	الوزن (كغم)	الكمية	بلد المنشأ	الوحدة القياسية	وصف السلعة	HS
		Value(I.D)	Value(\$)	Weight(K.G)	Quantity		Unit		
Other parts of the equipment and supplies based on the use of alpha, beta or gamma, although the use of medical or dental surgery Otab Oltab veterinarian, including radiography or radiotherapy	Netherlands	11,840,000	10,000	950	120	هولندا	NO.	غيرها من اجزاء ولوازم أجهزة تعتمد على استخدام أشعة ألفا أو بيتا أو غاما، وإن كانت لاستعمالات طبية أو جراحية أو لطب الأسنان أو للطب البيطري، بما فيها أجهزة التصوير أو العلاج بالأشعة	90229000
	Italy	5,328,000	4,500	4,000	100	إيطاليا	NO.		
	Cyprus	2,604,800	2,200	10	1	قبرص	NO.		
	United States of America	287,463,360	242,790	1,629	294	الولايات المتحدة الأمريكية	NO.		
	Bologna	13,044,128	11,017	10	1	بولونيا	NO.		
	Germany	4,309,760	3,640	8,000	50	ألمانيا	NO.		
	European Union	495,924,320	418,855	5,585	13962	الاتحاد الاوربي	NO.		
			820,514,368	693,002	20,184	14528	المجموع		
Equipment, tools and models designed specifically for display or to explain in education or exhibitions, for example) is not suitable for use for other purposes.	European Union	116,837,120	98,680	3,129	266	الاتحاد الاوربي	NO.	أجهزة وأدوات ونماذج مصممة خصيصا للعرض أو للشرح في التعليم أو المعارض مثلا) ولا تصلح للاستعمال لأغراض أخرى	90230000
	China	9,778,656	8,259	1,100	2200	الصين	NO.		

الاستيرادات السلعية (غير النفطية) حسب السلعة وبلد المنشأ لسنة 2018

Imports (non oil) by commodity and origin country for the year 2018

Con. Table (9) - Follow

تابع جدول (9) - يتبع

Commodity	Country	القيمة بالدينار	القيمة بالدولار	الوزن (كغم)	الكمية	بلد المنشأ	الوحدة القياسية	وصف السلعة	HS
		Value(I.D)	Value(\$)	Weight(K.G)	Quantity		Unit		
	United States of America	4,331,072	3,658	373	20	الولايات المتحدة الامريكية	NO.		
	Malaysia	16,028,992	13,538	800	100	ماليزيا	NO.		
		146,975,840	124,135	5,402	2586	المجموع			
Machines and apparatus for testing metals	Germany	24,864,000	21,000	500	5	المانيا	NO.	آلات وأجهزة لإختبار المعادن	90241000
		24,864,000	21,000	500	5	المجموع			
Parts and accessories of machines and devices to test the hardness or attraction, or the pressure or elasticity or other mechanical properties of materials (such as metals, wood, or textile materials, paper or plastics).	Germany	5,920,000	5,000	2,000	1	المانيا	NO.	اجزاء ولوازم آلات وأجهزة لإختبار الصلابة أو الجذب أو الضغط أو المرونة أو الخصائص الآلية الأخر للمواد (مثل المعادن أو الخشب أو المواد النسجية أو الورق أو اللدائن).	90249000
		5,920,000	5,000	2,000	1	المجموع			
Temperature measurements is common with the other tools have a means of direct reading	United States of America	227,850,594	192,767	1,116	9	الولايات المتحدة الامريكية	NO.	مقاييس حرارة غير مشتركة مع أدوات أخر تحتوي على سائل للقراءه المباشره	90251100
	Iran	22,674,784	19,151	200	2000	ايران	NO.		
		250,525,378	211,918	1,316	2009	المجموع			

الاستيرادات السلعية (غير النفطية) حسب السلعة وبلد المنشأ لسنة 2018

Imports (non oil) by commodity and origin country for the year 2018

Con. Table (9) - Follow

تابع جدول (9) - يتبع

Commodity	Country	القيمة بالدينار	القيمة بالدولار	الوزن (كغم)	الكمية	بلد المنشأ	الوحدة القياسية	وصف السلعة	HS
		Value(I.D)	Value(\$)	Weight(K.G)	Quantity		Unit		
Other measures of temperature is common with other tools	China	234,767,658	198,619	320	3972	الصين	NO.	غيرها من مقاييس حرارة غير مشتركة مع أدوات أخرى	90251900
		234,767,658	198,619	320	3972	المجموع			
Devices and other tools of density measurements	European Union	666,648	564	2,000	4	الاتحاد الاوربي	NO.	أجهزة وأدوات أخرى من مقاييس الكثافة	90258010
		666,648	564	2,000	4	المجموع			
Devices and other tools of the moisture measurements	European Union	13,002,000	11,000	105	10	الاتحاد الاوربي	NO.	أجهزة وأدوات أخرى من مقاييس الرطوبة	90258020
		13,002,000	11,000	105	10	المجموع			
Parts and supplies and tools density measurements buoy similar measures of temperature (thermometer and Biromitr), measures atmospheric pressure (barometer), measures of atmospheric humidity (Hegromitr and Bsakromtr), registered or not, although the joint	Japan	5,482,619	4,631	116	25	اليابان	NO.	اجزاء ولوازم مقاييس كثافة وأدوات عوامة مماثلة، مقاييس حرارة (ترمومتر وبيرومتر)، مقاييس ضغط جوي (بارومتر)، مقاييس رطوبة الجو (هغرومتر وبيسكرومتر) مسجلة أو غير مسجلة، وإن كانت مشتركة معا.	90259000
		5,482,619	4,631	116	25	المجموع			

الاستيرادات السلعية (غير النفطية) حسب السلعة وبلد المنشأ لسنة 2018

Imports (non oil) by commodity and origin country for the year 2018

Con. Table (9) - Follow

تابع جدول (9) - يتبع

Commodity	Country	القيمة بالدينار	القيمة بالدولار	الوزن (كغم)	الكمية	بلد المنشأ	الوحدة القياسية	وصف السلعة	HS
		Value(I.D)	Value(\$)	Weight(K.G)	Quantity		Unit		
Devices and tools for measuring or monitoring the flow of fluids or high	European Union	2,080,754,496	1,757,394	12,000	210	الاتحاد الاوربي	NO.	اجهزه وادوات لقياس أو مراقبة جريان أو ارتفاع السوائل	90261000
	South Korea	979,104,064	826,946	5,000	900	كوريا الجنوبية	NO.		
	France	778,845,264	657,809	500	5	فرنسا	NO.		
	United States of America	496,764,109	420,226	569	32	الولايات المتحدة الامريكية	NO.		
	India	4,532,352	3,828	75	3	الهند	NO.		
	China	584,925,097	494,537	7,448	432	الصين	NO.		
	Germany	41,425,483	35,047	432	20	المانيا	NO.		
			4,966,350,865	4,195,787	26,024	1602	المجموع		
Devices and tools for measuring or checking pressure of liquids and gases	Germany	172,749,300	146,150	926	6	المانيا	NO.	اجهزه وادوات لقياس أو مراقبة الضغط للسوائل والغازات	90262000
	United States of America	39,828,576	33,639	202	6	الولايات المتحدة الامريكية	NO.		
	South Korea	588,636	498	40	3	كوريا الجنوبية	NO.		
			213,166,512	180,287	1,168	15	المجموع		

الاستيرادات السلعية (غير النفطية) حسب السلعة وبلد المنشأ لسنة 2018

Imports (non oil) by commodity and origin country for the year 2018

Con. Table (9) - Follow

تابع جدول (9) - يتبع

Commodity	Country	القيمة بالدينار	القيمة بالدولار	الوزن (كغم)	الكمية	بلد المنشأ	الوحدة القياسية	وصف السلعة	HS
		Value(I.D)	Value(\$)	Weight(K.G)	Quantity		Unit		
Parts and supplies for the equipment and instruments for measuring or checking the flow or height (level), pressure or other variables of liquids or gases (such as measures of flow, altimeters, pressure gauges, "manometer" and counters the heat), except f	European Union	1,947,543,840	1,644,885	18,000	77	الاتحاد الاوربي	NO.	اجزاء ولوازم لأجهزة وأدوات لقياس أو مراقبة الجريان أو الارتفاع (المستوى) أو الضغط أو المتغيرات الأخرى في السوائل أو الغازات (مثل مقاييس الجريان، مقاييس الارتفاع، مقاييس الضغط "مانومتر" وعدادات الحرارة)، باستثناء الأجهزة والأدوات الداخلة في البنود 90.14 أو	90269000
	Netherlands	9,645,470,208	8,146,512	40,000	800	هولندا	NO.		
	China	9,182,487,136	7,755,479	40,000	400	الصين	NO.		
		20,775,501,184	17,546,876	98,000	1277	المجموع			
Analyzers gas or smoke	United Arab Emirates	586,080,000	495,000	40,000	150	الامارات العربية المتحدة	NO.	أجهزة تحليل الغاز أو الدخان	90271000
		586,080,000	495,000	40,000	150	المجموع			
Devices and other equipment to examine the blood and juices, urine analysis, etc. ... dedicated to the diagnosis of diseases in the laboratory	Spain	2,482,200	2,100	700	20	اسبانيا	NO.	أجهزة ومعدات أخرى لفحص الدم وتحليل العصارات والبول... الخ مخصصة لتشخيص الأمراض في المختبرات	90278010
	Netherlands	21,437,934	18,137	1,400	40	هولندا	NO.		
	China	6,897,778,854	5,825,846	14,350	473	الصين	NO.		

الاستيرادات السلعية (غير النفطية) حسب السلعة وبلد المنشأ لسنة 2018

Imports (non oil) by commodity and origin country for the year 2018

Con. Table (9) - Follow

تابع جدول (9) - يتبع

Commodity	Country	القيمة بالدينار	القيمة بالدولار	الوزن (كغم)	الكمية	بلد المنشأ	الوحدة القياسية	وصف السلعة	HS
		Value(I.D)	Value(\$)	Weight(K.G)	Quantity		Unit		
	Cech	619,368	524	150	1	تشيك	NO.		
	Germany	64,172,704	54,287	4,312	141	المانيا	NO.		
	Denmark	9,456,000	8,000	700	20	الدنمارك	NO.		
	United Kingdom	23,994,600	20,300	1,400	40	المملكة المتحدة	NO.		
	India	1,950,300	1,650	700	20	الهند	NO.		
	United States of America	39,030,630	33,009	3,023	84	الولايات المتحدة الامريكية	NO.		
	Japan	29,642,196	25,078	1,550	21	اليابان	NO.		
	Greece	2,164,242	1,831	700	20	اليونان	NO.		
	Iran	58,454,628	49,454	5,020	41	ايران	NO.		
	Turkey	114,263,940	96,670	1,400	40	تركيا	NO.		
	Egypt	5,295,360	4,480	2,100	60	جمهورية مصر العربية	NO.		
	France	10,820,028	9,154	700	20	فرنسا	NO.		
	South Korea	10,638,000	9,000	100	1	كوريا الجنوبية	NO.		
	European Union	629,397,390	531,635	10,757	646	الاتحاد الاوربي	NO.		
	Lithuania	1,182,000	1,000	700	20	لتوانيا	NO.		
	Belgium	11,305,830	9,565	700	20	بلجيكا	NO.		
	Malaysia	1,329,750	1,125	700	20	ماليزيا	NO.		
		7,935,415,954	6,702,845	51,162	1748	المجموع			
Other devices and other equipment dedicated to the diagnosis of diseases in the laboratory	Germany	255,312	216	75	2	المانيا	NO.	غيرها من أجهزة ومعدات أخرى مخصصة لتشخيص الأمراض في المختبرات	90278090
		255,312	216	75	2	المجموع			

الاستيرادات السلعية (غير النفطية) حسب السلعة وبلد المنشأ لسنة 2018

Imports (non oil) by commodity and origin country for the year 2018

Con. Table (9) - Follow

تابع جدول (9) - يتبع

Commodity	Country	القيمة بالدينار	القيمة بالدولار	الوزن (كغم)	الكمية	بلد المنشأ	الوحدة القياسية	وصف السلعة	HS
		Value(I.D)	Value(\$)	Weight(K.G)	Quantity		Unit		
Cross-cutting devices for microscopic examination (Mkrotom); parts and supplies	European Union	10,300,800	8,700	500	500	الاتحاد الاوربي	NO.	أجهزة قطع عرضي للفحص المجهرى (ميكروتوم); أجزاء ولوازم	90279000
	United States of America	115,245,000	97,500	1,750	167	الولايات المتحدة الامريكية	NO.		
	Japan	27,232,000	23,000	200	5	اليابان	NO.		
	France	28,098,688	23,732	500	800	فرنسا	NO.		
	China	1,264,512	1,068	11	1	الصين	NO.		
	South Korea	7,892,544	6,666	500	20	كوريا الجنوبية	NO.		
			190,033,544	160,666	3,461	1493	المجموع		
Gas meters	China	344,638,957	291,080	12,866	2000	الصين	NO.	عدادات غاز	90281000
		344,638,957	291,080	12,866	2000	المجموع			
Water meters	South Korea	74,197,903,232	62,667,148	81,650	80000	كوريا الجنوبية	NO.	عدادات مياه	90282010
		74,197,903,232	62,667,148	81,650	80000	المجموع			
Other liquids counters	Italy	1,122,900	950	200	40	ايطاليا	NO.	غيرها من عدادات سوائل	90282090
		1,122,900	950	200	40	المجموع			
Electricity Meters	China	840,936,000	710,250	84,900	7900	الصين	NO.	عدادات كهرباء	90283000
	South Korea	13,639,025,248	11,519,447	8,000	23000	كوريا الجنوبية	NO.		
	Turkey	150,590,592	127,188	6,006	509	تركيا	NO.		
	European Union	14,681,600	12,400	3,000	600	الاتحاد الاوربي	NO.		
			14,645,233,440	12,369,285	101,906	32009	المجموع		

الاستيرادات السلعية (غير النفطية) حسب السلعة وبلد المنشأ لسنة 2018

Imports (non oil) by commodity and origin country for the year 2018

Con. Table (9) - Follow

تابع جدول (9) - يتبع

Commodity	Country	القيمة بالدينار	القيمة بالدولار	الوزن (كغم)	الكمية	بلد المنشأ	الوحدة القياسية	وصف السلعة	HS
		Value(I.D)	Value(\$)	Weight(K.G)	Quantity		Unit		
Parts and supplies gas meters or electricity or liquids, including equipment calibration.	Germany	71,951,680	60,770	2,431	6077	المانيا	NO.	اجزاء ولوازم عدادات غاز أو سوانل أو كهرياء، بما فيها أجهزة معايرتها.	90289000
	Turkey	24,518,272	20,708	828	2070	تركيا	NO.		
	Japan	106,898,898	90,439	5,000	1500	اليابان	NO.		
	India	11,219,584	9,476	2,000	1	الهند	NO.		
			214,588,434	181,393	10,259	9648	المجموع		
Production counters	United States of America	24,522,068	20,746	421	20	الولايات المتحدة الامريكية	NO.	عدادات الإنتاج	90291010
		24,522,068	20,746	421	20	المجموع			
Parts and accessories counters (such as courses counters, production counters, taxi meters "Taksimitr," counters distance and pace); speed indicators and is Altakimtrut of heading 90.14 or 90.15; Altbte virtual devices for speed (stroboscope).	United States of America	60,155,526	50,893	3,000	800	الولايات المتحدة الامريكية	NO.	اجزاء ولوازم عدادات أخرى (مثل عدادات الدورات، عدادات الإنتاج، عدادات سيارات الإجرة "تاكسيمتر"، عدادات المسافات والخطى)؛ مؤشرات السرعة والتاكيمترات غير الداخلة في البندين 90.14 أو 90.15؛ أجهزة التبطين الظاهري للسرعة (ستروبوسكوب).	90299000
		60,155,526	50,893	3,000	800	المجموع			

الاستيرادات السلعية (غير النفطية) حسب السلعة وبلد المنشأ لسنة 2018

Imports (non oil) by commodity and origin country for the year 2018

Con. Table (9) - Follow

تابع جدول (9) - يتبع

Commodity	Country	القيمة بالدينار	القيمة بالدولار	الوزن (كغم)	الكمية	بلد المنشأ	الوحدة القياسية	وصف السلعة	HS
		Value(I.D)	Value(\$)	Weight(K.G)	Quantity		Unit		
Apparatus and instruments for measurement and detection of ionizing radiation	Egypt	580,160	490	100	6	جمهورية مصر العربية	NO.	أجهزة وأدوات لقياس وكشف الإشعاعات المؤينة	90301000
	Netherlands	103,148,896	87,119	4,152	463	هولندا	NO.		
		103,729,056	87,609	4,252	469	المجموع			
Apparatus for measuring or recording the changes real-time amounts of electricity (and Osaluscob Oselograv) infra cathodic	United States of America	231,514,008	195,535	15,000	60	الولايات المتحدة الامريكية	NO.	أجهزة لقياس أو تسجيل التغيرات الأتية للمقادير الكهربائية (أوسيلوسكوب وأوسيلوغراف) تعمل بالأشعة الكاثودية	90302000
		231,514,008	195,535	15,000	60	المجموع			
Multi-purpose measuring devices (Moltemitr)	China	1,379,505,537	1,165,123	43,500	1600	الصين	NO.	أجهزة قياس متعددة الأغراض (مولتيميتز)	90303100
	United Kingdom	59,181,056	49,984	8,000	4000	المملكة المتحدة	NO.		
	United States of America	118,400	100	22	1	الولايات المتحدة الامريكية	NO.		
	Canada	655,007,744	553,216	40,000	250	كندا	NO.		
		2,093,812,737	1,768,423	91,522	5851	المجموع			

الاستيرادات السلعية (غير النفطية) حسب السلعة وبلد المنشأ لسنة 2018

Imports (non oil) by commodity and origin country for the year 2018

Con. Table (9) - Follow

تابع جدول (9) - يتبع

Commodity	Country	القيمة بالدينار	القيمة بالدولار	الوزن (كغم)	الكمية	بلد المنشأ	الوحدة القياسية	وصف السلعة	HS
		Value(I.D)	Value(\$)	Weight(K.G)	Quantity		Unit		
Other devices and other tools to measure or control tension (pressure), or density, resistance or electrical power	United Kingdom	412,709,248	348,572	1,500	20	المملكة المتحدة	NO.	غيرها من أجهزة وأدوات أخرى لقياس أو مراقبة التوتر (الضغط) أو الكثافة أو المقاومة أو القدرة الكهربائية	90303900
	Bulgaria	15,984,000	13,500	1,200	100	بلغاريا	NO.		
	European Union	1,138,266	963	48	2	الاتحاد الاوربي	NO.		
	China	3,670,400	3,100	500	2000	الصين	NO.		
			433,501,914	366,135	3,248	2122	المجموع		
Devices and other tools specifically designed for telecommunications (such as measures of telephone conversations "Hapsomit" double standards sound "Cardomit" standards overlap factor "Disturseyoumtr" devices and determine the noise in the pressure line	Switzerland	1,988,715,000	1,682,500	3,000	400	سويسرا	NO.	أجهزة وأدوات أخرى مصممة خصيصا للاتصالات السلكية واللاسلكية (مثل مقاييس "المحادثات الهاتفية" هيسومتر مقاييس مضاعفة الصوت كردومتر" مقاييس عامل التداخل" ديستورسيومتر" وأجهزة تحديد ضغط الضوضاء في ("الخطوط" بسوفومتر	90304000
	South Africa	95,505,600	80,800	246	3	جنوب افريقيا	NO.		
	France	1,264,121,152	1,069,476	750	5	فرنسا	NO.		

الاستيرادات السلعية (غير النفطية) حسب السلعة وبلد المنشأ لسنة 2018

Imports (non oil) by commodity and origin country for the year 2018

Con. Table (9) - Follow

تابع جدول (9) - يتبع

Commodity	Country	القيمة بالدينار	القيمة بالدولار	الوزن (كغم)	الكمية	بلد المنشأ	الوحدة القياسية	وصف السلعة	HS
		Value(I.D)	Value(\$)	Weight(K.G)	Quantity		Unit		
	China	827,260,800	698,700	4,400	2640	الصين	NO.		
	Sweden	110,493,360	93,480	1,200	500	السويد	NO.		
	European Union	243,613,920	205,755	1,886	12	الاتحاد الاوربي	NO.		
		4,529,709,832	3,830,711	11,482	3560	المجموع			
Other organs and equipped with tools to examine the recording device which thin discs	United Kingdom	141,792,708	119,960	250	20	المملكة المتحدة	NO.	غيرها من اجهزه وادوات مزودة باداة تسجيل لفحص الاقراص الرقيقه	90308300
		141,792,708	119,960	250	20	المجموع			
Parts and supplies devices measure changes real-time amounts of electricity (Osaluscob) and spectrum analyzers and devices and other tools to measure or monitor the amounts of electricity with the exception of meters of heading 90.28 equipment and instrum	Turkey	73,396,290	62,095	4,000	3000	تركيا	NO.	اجزاء ولوازم اجهزة قياس التغيرات الآتية للمقادير الكهربائية (أوسيلوسكوب) وأجهزة تحليل الطيف وأجهزة وأدوات أخرى لقياس أو مراقبة المقادير الكهربائية باستثناء العدادات الداخلة في البند 90.28 أجهزة وأدوات لقياس أو كشف الأشعة السينية وأشعة ألفا وبيتا وغاما والاش	90309000
		73,396,290	62,095	4,000	3000	المجموع			
Scanners and adjust the car engines	Turkey	2,955,000	2,500	200	1	تركيا	NO.	اجهزه فحص وضبط محركات السيارات	90318010
		2,955,000	2,500	200	1	المجموع			

الاستيرادات السلعية (غير النفطية) حسب السلعة وبلد المنشأ لسنة 2018

Imports (non oil) by commodity and origin country for the year 2018

Con. Table (9) - Follow

تابع جدول (9) - يتبع

Commodity	Country	القيمة بالدينار	القيمة بالدولار	الوزن (كغم)	الكمية	بلد المنشأ	الوحدة القياسية	وصف السلعة	HS
		Value(I.D)	Value(\$)	Weight(K.G)	Quantity		Unit		
Other devices, tools and other machines	China	437,591,636	370,193	10,000	8	الصين	NO.	غيرها من أجهزة وأدوات والآلات أخرى	90318090
	Germany	3,546,000	3,000	1	1	ألمانيا	NO.		
	United States of America	7,092,000	6,000	1,000	1	الولايات المتحدة الأمريكية	NO.		
	Iran	114,397,632	96,623	16,050	15	إيران	NO.		
	Italy	185,247,768	156,724	2,000	2	إيطاليا	NO.		
	Bulgaria	467,908,512	395,193	220,000	50	بلغاريا	NO.		
	Turkey	372,152,700	314,850	8,000	8	تركيا	NO.		
	Canada	1,206,822,000	1,021,000	1,000	1	كندا	NO.		
	European Union	19,625,928	16,604	3,000	2	الاتحاد الأوروبي	NO.		
	Syria	2,955,000	2,500	1,000	1	الجمهورية العربية السورية	NO.		
		2,817,339,176	2,382,687	262,051	89	المجموع			
Parts and accessories of instruments and machines for measuring Omcacbh, not specified or included elsewhere in this chapter; scanners shadows of objects by the side light detector.	Malaysia	88,010,272	74,333	1,500	4	ماليزيا	NO.	أجزاء ولوازم أجهزة وأدوات وآلات، للقياس أو للمراقبة، غير مذكورة ولا داخلة في مكان آخر من هذا الفصل؛ أجهزة فحص الأجسام بواسطة الظلال الجانبية بالضوء الكاشف.	90319000
	China	1,062,802,392	899,156	2,500	56	الصين	NO.		
			1,150,812,664	973,489	4,000	60	المجموع		

الاستيرادات السلعية (غير النفطية) حسب السلعة وبلد المنشأ لسنة 2018

Imports (non oil) by commodity and origin country for the year 2018

Con. Table (9) - Follow

تابع جدول (9) - يتبع

Commodity	Country	القيمة بالدينار	القيمة بالدولار	الوزن (كغم)	الكمية	بلد المنشأ	الوحدة القياسية	وصف السلعة	HS
		Value(I.D)	Value(\$)	Weight(K.G)	Quantity		Unit		
Organizations temperature (thermostat)	China	16,269,002	13,761	625	185	الصين	NO.	منظمات درجات الحرارة (ترموستات)	90321000
	India	1,827,372	1,546	38	100	الهند	NO.		
	United States of America	43,630,400	36,850	66,334	132668	الولايات المتحدة الامريكية	NO.		
			61,726,774	52,157	66,997	132953	المجموع		
Devices and other tools hydraulic or pneumatic self-regulation or self-monitoring and control	Iran	63,936,000	54,000	1,000	2	ايران	NO.	أجهزة وأدوات أخرى هيدروليكية او بالهواء المضغوط للتنظيم الذاتي او المراقبة والتحكم الذاتي	90328100
			63,936,000	54,000	1,000	2	المجموع		
Clocks and watches and parts thereof.								أصناف صناعة الساعات وأجزاؤها	91
Watches electrically operated, and included on a counter to measure time intervals with a means to show him only (precious metals)	United States of America	39,615,586	33,459	1,394	11153	الولايات المتحدة الامريكية	NO.	ساعات يد تعمل كهربائياً، وإن اشتملت على عداد لقياس الفترات الزمنية بوسيله اظهار اليه فقط (من معادن ثمينه)	91011100
			39,615,586	33,459	1,394	11153	المجموع		

الاستيرادات السلعية (غير النفطية) حسب السلعة وبلد المنشأ لسنة 2018

Imports (non oil) by commodity and origin country for the year 2018

Con. Table (9) - Follow

تابع جدول (9) - يتبع

Commodity	Country	القيمة بالدينار	القيمة بالدولار	الوزن (كغم)	الكمية	بلد المنشأ	الوحدة القياسية	وصف السلعة	HS
		Value(I.D)	Value(\$)	Weight(K.G)	Quantity		Unit		
Other Watches & Pocket Watches and clocks similar, including the counters to measure time periods, conditions of precious metal or of metal clad with precious metal.	India	14,485,410	12,255	163	817	الهند	NO.	غيرها من ساعات يد وساعات جيب وساعات مماثلة، بما فيها عدادات لقياس الفترات الزمنية، يظروف من معادن ثمينة أو من معادن عادية مكسوة بقشرة من معادن ثمينة.	91019900
	South Korea	7,692,456	6,508	87	434	كوريا الجنوبية	NO.		
	China	14,141,448	11,964	176	4360	الصين	NO.		
			36,319,314	30,727	426	5611	المجموع		
Latest Watches, and included on a counter for measuring time periods, self-filling (automatic)	South Korea	13,392,224	11,311	1,805	10800	كوريا الجنوبية	NO.	ساعات يد آخر، وإن اشتملت على عداد لقياس الفترات الزمنية ذاتية التعينه (أوتوماتيكية)	91022100
			13,392,224	1,805	10800	المجموع			
Other hours by another, and that included a counter for measuring time periods	China	16,081,088	13,582	28,642	9057	الصين	NO.	غيرها من ساعات يد آخر، وإن اشتملت على عداد لقياس الفترات الزمنية	91022900
	Cuba	3,945,088	3,332	7,027	2222	كوبا	NO.		
			20,026,176	16,914	35,669	11279	المجموع		

الاستيرادات السلعية (غير النفطية) حسب السلعة وبلد المنشأ لسنة 2018

Imports (non oil) by commodity and origin country for the year 2018

Con. Table (9) - Follow

تابع جدول (9) - يتبع

Commodity	Country	القيمة بالدينار	القيمة بالدولار	الوزن (كغم)	الكمية	بلد المنشأ	الوحدة القياسية	وصف السلعة	HS
		Value(I.D)	Value(\$)	Weight(K.G)	Quantity		Unit		
Watches electrically operated, and included on a counter for measuring time periods	Iran	1,337,920	1,130	300	2000	ايران	NO.	ساعات يد تعمل كهربائياً، وإن اشتملت على عداد لقياس الفترات الزمنية	91029100
		1,337,920	1,130	300	2000	المجموع			
Stimuli are electrically	Kazakhstan	5,114,880	4,320	650	1000	كازخستان	NO.	منبهات تعمل كهربائياً	91051100
		5,114,880	4,320	650	1000	المجموع			
Clocks, electrically operated "	China	282,037,718	238,313	82,100	43676	الصين	NO.	ساعات حائط تعمل كهربائياً"	91052100
	India	24,486,064	20,696	14,510	3562	الهند	NO.		
	Iran	293,562,996	247,946	201,190	55359	ايران	NO.		
		600,086,778	506,955	297,800	102597	المجموع			
Other clocks	China	3,798,372,536	3,208,920	375,996	186753	الصين	NO.	غيرها من ساعات حائط	91052900
	Turkey	38,607,496	32,608	5,073	2411	تركيا	NO.		
	Iran	898,459,952	758,887	1,076,816	287405	ايران	NO.		
	Japan	3,163,032	2,676	234	150	اليابان	NO.		
	India	85,045,920	71,880	11,917	6819	الهند	NO.		
	Germany	27,374,080	23,120	350	12	المانيا	NO.		
		4,851,023,016	4,098,091	1,470,386	483550	المجموع			
Other hours of the last	Iran	391,895,104	331,086	335,788	220000	ايران	NO.	غيرها من ساعات اخر	91059900
	China	279,747,098	236,661	234,526	35479	الصين	NO.		
	India	3,776,490	3,195	3,240	2500	الهند	NO.		
	675,418,692	570,942	573,554	257979	المجموع				

الاستيرادات السلعية (غير النفطية) حسب السلعة وبلد المنشأ لسنة 2018

Imports (non oil) by commodity and origin country for the year 2018

Con. Table (9) - Follow

تابع جدول (9) - يتبع

Commodity	Country	القيمة بالدينار	القيمة بالدولار	الوزن (كغم)	الكمية	بلد المنشأ	الوحدة القياسية	وصف السلعة	HS
		Value(I.D)	Value(\$)	Weight(K.G)	Quantity		Unit		
Musical instruments; parts and accessories of such articles.								أدوات موسيقية وأجزاؤها ولوازمها	92
(Poles) of musical instruments	European Union	1,420,800	1,200	50	12	الاتحاد الاوربي	NO.	(اعود)من الادوات الموسيقية	92029010
		1,420,800	1,200	50	12	المجموع			
Stringed musical instruments (such as guitar, violin and "fugitive").	China	35,460,000	30,000	780	390	الصين	NO.	أدوات موسيقية وترية آخر (مثل ("القيثارة والكمان و"الهارب	92029090
		35,460,000	30,000	780	390	المجموع			
Drums (musical instruments beats)	Iran	7,092,160	5,990	15,000	645	ايران	NO.	طبول (أدوات موسيقية تعمل بالقرع)	92060010
		7,092,160	5,990	15,000	645	المجموع			
Arms and ammunition; parts and accessories thereof								أسلحة وذخائر، أجزاؤها ولوازمه	93
Stuff the firearms of the crater	Bologna	34,928,000,000	29,500,000	11,300,000	226000	بولونيا	NO.	أسلحة نارية تحشى من الفوهة	93031000
		34,928,000,000	29,500,000	11,300,000	226000	المجموع			
Other parts and accessories of military weapons of heading 93.01	South Korea	626,551,513,432	529,182,021	146,000	31600	كوريا الجنوبية	NO.	غيرها من اجزاء ولوازم للأسلحة العسكرية الداخلة في البند 93.01	93059100
	China	66,958,652,544	56,552,916	19,500	8210	الصين	NO.		
		693,510,165,976	585,734,937	165,500	39810	المجموع			

الاستيرادات السلعية (غير النفطية) حسب السلعة وبلد المنشأ لسنة 2018

Imports (non oil) by commodity and origin country for the year 2018

Con. Table (9) - Follow

تابع جدول (9) - يتبع

Commodity	Country	القيمة بالدينار	القيمة بالدولار	الوزن (كغم)	الكمية	بلد المنشأ	الوحدة القياسية	وصف السلعة	HS
		Value(I.D)	Value(\$)	Weight(K.G)	Quantity		Unit		
Furniture; bedding, mattresses, mattress supports, cushions and similar stuffed furnishings; lamps and lighting fittings, not elsewhere specified or included; illuminated signs, illuminated name-plates and the like; prefabricated buildings.								أثاث؛ أثاث للطب والجراحة؛ أصناف للأسرة وما يماثلها؛ أجهزة إنارة غير مذكورة ولا داخلة في مكان آخر؛ لوحات إعلانية مضيئة، إشارات مضيئة، لوحات إرشادية مضيئة وأصناف مماثلة؛ مباني مسبقة الصنع	94
Seats of a kind used in air vehicles	United States of America	3,552,000	3,000	7,000	100	الولايات المتحدة الأمريكية	NO.	مقاعد من الأنواع المستعملة في المركبات الجوية	94011000
		3,552,000	3,000	7,000	100	المجموع			
Alonaa seats used in cars	China	3,546,000	3,000	4,440	296	الصين	NO.	مقاعد من الأنواع المستعملة في السيارات	94012000
		3,546,000	3,000	4,440	296	المجموع			
Swivel seats are adjustable in height	Turkey	89,988,320	76,132	29,426	2300	تركيا	NO.	مقاعد دوارة قابلة للتعديل في الارتفاع	94013000
	China	427,056,706	360,906	182,701	10018	الصين	NO.		
	Italy	11,820,000	10,000	25,000	2500	إيطاليا	NO.		
	Iran	16,155,680	13,645	17,000	1525	إيران	NO.		
		545,020,706	460,683	254,127	16343	المجموع			
Seats, but parks and camping equipment, convertible into beds	Iran	14,918,400	12,600	26,000	700	إيران	NO.	مقاعد، غير معدات المخيمات والحدائق، قابلة للتحويل إلى أسرة	94014000
		14,918,400	12,600	26,000	700	المجموع			

الاستيرادات السلعية (غير النفطية) حسب السلعة وبلد المنشأ لسنة 2018

Imports (non oil) by commodity and origin country for the year 2018

Con. Table (9) - Follow

تابع جدول (9) - يتبع

Commodity	Country	القيمة بالدينار	القيمة بالدولار	الوزن (كغم)	الكمية	بلد المنشأ	الوحدة القياسية	وصف السلعة	HS
		Value(I.D)	Value(\$)	Weight(K.G)	Quantity		Unit		
Other seats, structures of wood upholstered	Turkey	1,691,366,108	1,430,009	1,027,590	16700	تركيا	NO.	مقاعد أخرى، بهياكل من خشب منجده	94016100
	Iran	479,504,024	405,048	574,354	6033	ايران	NO.		
	Kuwait	102,661,050	86,775	90,364	1701	الكويت	NO.		
	China	292,948,720	247,830	518,923	7000	الصين	NO.		
			2,566,479,902	2,169,662	2,211,231	31434	المجموع		
Other seats in other structures of wood	Turkey	139,470,524	117,886	104,180	4235	تركيا	NO.	غيرها من مقاعد أخرى، بهياكل من خشب	94016900
	Iran	51,441,800	43,450	72,210	3963	ايران	NO.		
	China	110,883,420	93,810	135,500	4341	الصين	NO.		
			301,795,744	255,146	311,890	12539	المجموع		
Other seats in other structures of metal upholstered	Turkey	4,901,760	4,140	6,900	230	تركيا	NO.	غيرها من مقاعد أخرى، بهياكل من معدن منجده	94017190
		4,901,760	4,140	6,900	230	المجموع			
Other small wheeled chairs Baby (Strollers)	Iran	11,820,000	10,000	5,000	880	ايران	NO.	غيرها من كراسي اطفال بعجلات صغيرة (مشايات)	94017920
	China	534,613,296	452,094	234,475	18813	الصين	NO.		
		546,433,296	462,094	239,475	19693	المجموع			
Chairs of other children	Jordan	6,914,700	5,850	9,000	3000	المملكة الاردنية الهاشمية	NO.	غيرها من كراسي اطفال	94017990
	Turkey	4,736,000	4,000	2,000	2000	تركيا	NO.		
	Kazakhstan	7,938,720	6,705	2,000	1200	كازخستان	NO.		
		19,589,420	16,555	13,000	6200	المجموع			

الاستيرادات السلعية (غير النفطية) حسب السلعة وبلد المنشأ لسنة 2018

Imports (non oil) by commodity and origin country for the year 2018

Con. Table (9) - Follow

تابع جدول (9) - يتبع

Commodity	Country	القيمة بالدينار	القيمة بالدولار	الوزن (كغم)	الكمية	بلد المنشأ	الوحدة القياسية	وصف السلعة	HS
		Value(I.D)	Value(\$)	Weight(K.G)	Quantity		Unit		
Seats in the last structures of plastics chairs of the children are designed to attached to the chairs of other supportive	Turkey	4,144,000	3,500	1,200	210	تركيا	NO.	مقاعد اخر بهيكل من لدانن من كراسي اطفال مصممه لتعلق على مساند الكراسي الاخرى	94018011
		4,144,000	3,500	1,200	210	المجموع			
Seats in the last structures of plastics chairs of children, small wheels (walkers)	China	100,231,236	84,798	18,864	2857	الصين	NO.	مقاعد اخر بهيكل من لدانن من كراسي اطفال بعجلات صغيره (مشايات)	94018012
		100,231,236	84,798	18,864	2857	المجموع			
Other structures of the seats in the last of plastics	Iran	30,478,528	25,742	15,000	8800	ايران	NO.	غيرها من مقاعد اخر بهيكل من لدانن	94018019
		30,478,528	25,742	15,000	8800	المجموع			
Seats from the Stones, or a mixture of asbestos or of ceramics	Iran	710,400	600	200	4	ايران	NO.	مقاعد من احجار او من خليط الحرير الصخري او من خزف	94018020
		710,400	600	200	4	المجموع			
Dental chairs, and parts thereof	Turkey	63,828,000	54,000	6,000	45	تركيا	NO.	كراسي طب الاسنان واجزاءها	94021010
	Iran	39,623,744	33,466	3,000	60	ايران	NO.		
	China	86,828,800	73,400	1,825	80	الصين	NO.		
		190,280,544	160,866	10,825	185	المجموع			
Barbers' chairs and parts thereof	China	409,799,306	346,664	169,539	5436	الصين	NO.	كراسي الحلاقين واجزاءها	94021020

الاستيرادات السلعية (غير النفطية) حسب السلعة وبلد المنشأ لسنة 2018

Imports (non oil) by commodity and origin country for the year 2018

Con. Table (9) - Follow

تابع جدول (9) - يتبع

Commodity	Country	القيمة بالدينار	القيمة بالدولار	الوزن (كغم)	الكمية	بلد المنشأ	الوحدة القياسية	وصف السلعة	HS
		Value(I.D)	Value(\$)	Weight(K.G)	Quantity		Unit		
		409,799,306	346,664	169,539	5436	المجموع			
Other furniture for medicine and surgery, and its parts	United States of America	10,817,051,878	9,143,605	67,291	31628	الولايات المتحدة الامريكية	NO.	غيرها من اثاث للطب والجراحة واجزاءه	94029010
	Japan	34,496,670	29,185	5,000	1756	اليابان	NO.		
	Cyprus	211,327,424	178,486	102,296	569	قبرص	NO.		
	Thailand	12,324,180	10,420	7,500	3010	تايلند	NO.		
	To Oksemberk	174,345,000	147,500	3,500	1750	لوكسمبرك	NO.		
	Kuwait	152,854,400	129,100	270,800	1193	الكويت	NO.		
	Iran	271,461,486	229,277	232,680	67565	ايران	NO.		
	Italy	1,712,998,366	1,446,843	24,950	12257	ايطاليا	NO.		
	Burundi	260,362,686	220,273	14,000	7000	بورندي	NO.		
	Netherlands	68,430,708	57,894	36,000	18000	هولندا	NO.		
	Malaysia	167,184,038	141,274	36,095	16205	ماليزيا	NO.		
	Indonesia	16,838,162	14,231	8,500	1410	اندونيسيا	NO.		
	Lebanon	138,706,784	117,151	12,500	348	لبنان	NO.		
	South Korea	545,433,174	460,764	92,983	7289	كوريا الجنوبية	NO.		
	India	174,003,764	147,024	23,500	8667	الهند	NO.		
	Kazakhstan	119,824,502	101,234	22,350	10955	كازخستان	NO.		
	Austria	1,896,146,400	1,601,475	2,359	25	النمسا	NO.		
	Vietnam	8,051,200	6,800	3,500	117	فيتنام	NO.		
	France	61,736,846	52,213	6,550	1995	فرنسا	NO.		
	Switzerland	8,907,041,376	7,535,568	8,066	3507	سويسرا	NO.		
	Slovak	136,060,020	115,110	3,500	1750	سلوفاكية	NO.		

الاستيرادات السلعية (غير النفطية) حسب السلعة وبلد المنشأ لسنة 2018

Imports (non oil) by commodity and origin country for the year 2018

Con. Table (9) - Follow

تابع جدول (9) - يتبع

Commodity	Country	القيمة بالدينار	القيمة بالدولار	الوزن (كغم)	الكمية	بلد المنشأ	الوحدة القياسية	وصف السلعة	HS
		Value(I.D)	Value(\$)	Weight(K.G)	Quantity		Unit		
	Egypt	873,245,952	737,825	116,121	32017	جمهورية مصر العربية	NO.		
	Turkey	15,786,480,150	13,343,556	2,828,370	223965	تركيا	NO.		
	Taiwan (Formosa)	575,424	486	350	54	تايوان (فرموزا)	NO.		
	Canada	28,106,976	23,739	7,000	1795	كندا	NO.		
	United Kingdom	9,679,542,840	8,189,116	24,365	196165	المملكة المتحدة	NO.		
	China	23,948,382,862	20,232,503	1,924,401	432342	الصين	NO.		
	Sweden	15,037,984	12,701	3,000	1660	السويد	NO.		
	United Arab Emirates	1,781,761,448	1,504,866	36,475	4609	الامارات العربية المتحدة	NO.		
	European Union	2,585,539,652	2,187,336	28,550	13292	الاتحاد الاوربي	NO.		
	Central Africa	40,566,240	34,320	393	87	أفريقيا الوسطى	NO.		
	Spain	852,361,600	719,900	48,436	2674	اسبانيا	NO.		
	Germany	8,870,203,168	7,497,605	145,503	32279	المانيا	NO.		
	Mexico	140,446,422	118,821	3,282	55	المكسيك	NO.		
	Jordan	49,961,958	42,269	27,500	2868	المملكة الاردنية الهاشمية	NO.		
		90,538,891,740	76,530,470	6,177,666	1140858	المجموع			

الاستيرادات السلعية (غير النفطية) حسب السلعة وبلد المنشأ لسنة 2018

Imports (non oil) by commodity and origin country for the year 2018

Con. Table (9) - Follow

تابع جدول (9) - يتبع

Commodity	Country	القيمة بالدينار	القيمة بالدولار	الوزن (كغم)	الكمية	بلد المنشأ	الوحدة القياسية	وصف السلعة	HS
		Value(I.D)	Value(\$)	Weight(K.G)	Quantity		Unit		
Other furniture for medicine or surgery or dentistry or veterinary medicine (such as tables or inspection processes, and beds with mechanical fittings for hospitals and dentists seats); barbers' chairs and similar chairs, for your guidance and lifting tog	Turkey	6,512,000	5,500	1,000	11	تركيا	NO.	غيرها من أثاث للطب أو الجراحة أو طب الأسنان أو الطب البيطري (مثل مناضد العمليات أو الفحص والأسرة بتجهيزات آلية للمستشفيات ومقاعد أطباء الأسنان)؛ مقاعد الحلاقين ومقاعد مماثلة، بجهاز للتوجيه والرفع معاً؛ أجزاء هذه الأصناف.	94029090
	China	17,960,096	15,169	36,975	493	الصين	NO.		
		24,472,096	20,669	37,975	504	المجموع			
Tables (offices) of the metal	Jordan	18,805,620	15,910	11,275	1142	المملكة الاردنية الهاشمية	NO.	طاولوات(مكاتب)من معدن	94031010
	China	74,466,000	63,000	39,012	2716	الصين	NO.		
	Turkey	32,678,400	27,600	19,475	1120	تركيا	NO.		
		125,950,020	106,510	69,762	4978	المجموع			
Other metal furniture and its parts of a kind used in offices	North Korea	11,811,584	9,976	2,771	172	كوريا الشمالية	NO.	غيرها من أثاث من معدن وأجزاء من الأنواع المستعملة في المكاتب	94031090
	Iran	404,766,976	341,864	284,004	19762	ايران	NO.		
	Turkey	554,282,496	468,144	139,801	12847	تركيا	NO.		
	Egypt	11,642,272	9,833	15,920	8	جمهورية مصر العربية	NO.		
	China	210,440,160	177,990	14,876	5042	الصين	NO.		

الاستيرادات السلعية (غير النفطية) حسب السلعة وبلد المنشأ لسنة 2018

Imports (non oil) by commodity and origin country for the year 2018

Con. Table (9) - Follow

تابع جدول (9) - يتبع

Commodity	Country	القيمة بالدينار	القيمة بالدولار	الوزن (كغم)	الكمية	بلد المنشأ	الوحدة القياسية	وصف السلعة	HS
		Value(I.D)	Value(\$)	Weight(K.G)	Quantity		Unit		
		1,192,943,488	1,007,807	457,372	37831	المجموع			
Relations for clothing based on the ground of metal	Italy	35,460,000	30,000	20,000	2500	ايطاليا	NO.	علاقات للملابس ترتكز على الارض من معدن	94032020
	Iran	33,322,496	28,144	18,762	2346	ايران	NO.		
	China	603,012,186	510,098	317,671	41875	الصين	NO.		
	Turkey	279,484,806	236,433	117,545	18990	تركيا	NO.		
		951,279,488	804,675	473,978	65711	المجموع			
Microscopic examination tables and tables (Banks) laboratories equipped Besnaber Gazaw water ... etc. of metal	China	35,460,000	30,000	3,800	38	الصين	NO.	طاولات الفحص المجهرى وطاولات (بنوك) المختبرات المجهزه بصنابير غازاو مياه... الخ من معدن	94032030
		35,460,000	30,000	3,800	38	المجموع			
Other metal furniture of a kind used in offices	Turkey	16,079,040	13,590	12,000	426	تركيا	NO.	غيرها من أثاث من معدن من الأنواع المستعملة في المكاتب	94032090
	Iran	175,117,204	147,931	106,670	15458	ايران	NO.		
	Jordan	39,138,384	33,112	23,760	7920	المملكة الاردنية الهاشمية	NO.		
	European Union	12,231,904	10,331	6,000	2000	الاتحاد الاوربي	NO.		
		242,566,532	204,964	148,430	25804	المجموع			
Tables (offices) of wood	Turkey	363,362,272	307,065	343,719	31212	تركيا	NO.	طاولات(مكاتب) من خشب	94033010
	China	11,129,600	9,400	7,445	827	الصين	NO.		
	Iran	129,097,440	109,035	79,060	13646	ايران	NO.		

الاستيرادات السلعية (غير النفطية) حسب السلعة وبلد المنشأ لسنة 2018

Imports (non oil) by commodity and origin country for the year 2018

Con. Table (9) - Follow

تابع جدول (9) - يتبع

Commodity	Country	القيمة بالدينار	القيمة بالدولار	الوزن (كغم)	الكمية	بلد المنشأ	الوحدة القياسية	وصف السلعة	HS
		Value(I.D)	Value(\$)	Weight(K.G)	Quantity		Unit		
	Jordan	13,829,400	11,700	11,738	1718	المملكة الاردنية الهاشمية	NO.		
		517,418,712	437,200	441,962	47403	المجموع			
Tables with wheels of wood office	Turkey	46,690,182	39,501	23,701	1580	تركيا	NO.	طاولات ذات عجلات من خشب للمكاتب	94033020
	Iran	25,131,584	21,226	16,959	721	ايران	NO.		
	China	165,926,796	140,378	84,227	5615	الصين	NO.		
		237,748,562	201,105	124,887	7916	المجموع			
Other wooden furniture of a kind used in offices	United Arab Emirates	35,460,000	30,000	70,000	2000	الامارات العربية المتحدة	NO.	غيرها من أثاث من خشب من الأنواع المستعملة في المكاتب	94033090
	Iran	2,626,322,112	2,218,606	1,123,565	100728	ايران	NO.		
	Italy	36,391,656	30,788	5,265	844	ايطاليا	NO.		
	United Kingdom	40,518,960	34,280	79,987	2285	المملكة المتحدة	NO.		
	Jordan	4,255,200	3,600	3,000	80	المملكة الاردنية الهاشمية	NO.		
	Malaysia	10,998,408	9,297	5,510	1320	ماليزيا	NO.		
	China	49,256,140,762	41,670,056	2,598,704	219320	الصين	NO.		
	Thailand	37,333,888	31,532	20,000	2130	تايلند	NO.		
	European Union	44,699,660	37,780	25,465	3000	الاتحاد الاوربي	NO.		
	United States of America	255,217,504	215,606	104,053	2081	الولايات المتحدة الامريكية	NO.		
	Bologna	9,456,000	8,000	600	400	بولونيا	NO.		
	South Korea	509,302,062	430,866	11,000	657	كوريا الجنوبية	NO.		
	Russian Federation	3,546,000	3,000	2,000	991	روسيا الاتحادية	NO.		
	Egypt	636,299,552	537,628	247,400	13686	جمهورية مصر العربية	NO.		

الاستيرادات السلعية (غير النفطية) حسب السلعة وبلد المنشأ لسنة 2018

Imports (non oil) by commodity and origin country for the year 2018

Con. Table (9) - Follow

تابع جدول (9) - يتبع

Commodity	Country	القيمة بالدينار	القيمة بالدولار	الوزن (كغم)	الكمية	بلد المنشأ	الوحدة القياسية	وصف السلعة	HS
		Value(I.D)	Value(\$)	Weight(K.G)	Quantity		Unit		
	Turkey	2,375,167,394	2,007,141	1,414,072	150746	تركيا	NO.		
	Taiwan (Formosa)	586,070,528	494,992	125,410	788	تايوان (فرموزا)	NO.		
	Kuwait	92,142,380	77,870	27,500	960	الكويت	NO.		
		56,559,322,066	47,841,042	5,863,531	502016	المجموع			
Cabinets utensils and tableware of wood	Turkey	19,068,320	16,105	5,400	109	تركيا	NO.	خزائن اواني وادوات المائدة من خشب	94034010
	China	21,784,260	18,430	25,000	438	الصين	NO.		
		40,852,580	34,535	30,400	547	المجموع			
Crews travel food, full of wood	Turkey	33,450,600	28,300	20,749	536	تركيا	NO.	اطعم سفر طعام,كامله من خشب	94034020
	China	7,482,060	6,330	3,798	25	الصين	NO.		
		40,932,660	34,630	24,547	561	المجموع			
Other wooden furniture of a kind used in kitchens	Kazakhstan	710,400	600	2,000	3	كازخستان	NO.	غيرها من أثاث من خشب من الأنواع المستعملة في المطابخ	94034090
	Turkey	1,028,273,944	869,274	469,444	51603	تركيا	NO.		
	Egypt	126,143,948	106,714	250,500	1475	جمهورية مصر العربية	NO.		
	Iran	323,013,170	272,835	287,759	13766	ايران	NO.		
	European Union	19,857,600	16,800	34,800	41	الاتحاد الاوربي	NO.		
	Malaysia	8,529,744	7,216	6,000	227	ماليزيا	NO.		
	Greece	128,190,280	108,440	135,000	3444	اليونان	NO.		
	Jordan	83,632,410	70,755	78,666	3734	المملكة الاردنية الهاشمية	NO.		
	Taiwan (Formosa)	141,840,000	120,000	156,000	5200	تايوان (فرموزا)	NO.		
	China	1,219,183,932	1,030,988	388,559	48733	الصين	NO.		

الاستيرادات السلعية (غير النفطية) حسب السلعة وبلد المنشأ لسنة 2018

Imports (non oil) by commodity and origin country for the year 2018

Con. Table (9) - Follow

تابع جدول (9) - يتبع

Commodity	Country	القيمة بالدينار	القيمة بالدولار	الوزن (كغم)	الكمية	بلد المنشأ	الوحدة القياسية	وصف السلعة	HS
		Value(I.D)	Value(\$)	Weight(K.G)	Quantity		Unit		
	Italy	45,869,874	38,807	8,960	240	ايطاليا	NO.		
	Kuwait	1,136,640	960	1,800	60	الكويت	NO.		
		3,126,381,942	2,643,389	1,819,488	128526	المجموع			
Crews bedrooms full of wood	Jordan	111,021,312	93,768	52,250	209	المملكة الاردنية الهاشمية	NO.	اطقم غرف النوم كامله من خشب	94035010
	Greece	17,475,840	14,760	4,025	41	اليونان	NO.		
	Egypt	40,347,500	34,100	20,350	91	جمهورية مصر العربية	NO.		
	China	1,199,511,534	1,013,752	649,201	3054	الصين	NO.		
	Iran	2,632,357,192	2,223,463	558,004	4538	ايران	NO.		
	Kuwait	223,469,112	188,853	133,424	560	الكويت	NO.		
	South Africa	13,852,800	11,700	5,750	23	جنوب افريقيا	NO.		
	Indonesia	7,210,200	6,100	1,500	17	اندونيسيا	NO.		
	Turkey	9,625,279,062	8,135,970	4,110,780	27182	تركيا	NO.		
			13,870,524,552	11,722,466	5,535,284	35715	المجموع		
Wardrobes of wood	Iran	7,674,688	6,482	1,625	65	ايران	NO.	خزان الملبس من خشب	94035020
	Jordan	8,392,200	7,100	18,750	750	المملكة الاردنية الهاشمية	NO.		
	Turkey	47,522,388	40,148	31,195	186	تركيا	NO.		
	Kazakhstan	355,200	300	2,000	4	كازخستان	NO.		
	China	91,165,296	77,128	57,333	597	الصين	NO.		
			155,109,772	131,158	110,903	1602	المجموع		
Other wooden furniture of a kind used in bedrooms	Australia	34,951,680	29,520	20,000	153	استراليا	NO.	غيرها من أثاث من خشب من الأنواع المستعملة في غرف النوم	94035090
	Egypt	67,669,406	57,243	41,167	2434	جمهورية مصر العربية	NO.		
	Turkey	3,697,663,862	3,125,129	1,656,759	9775	تركيا	NO.		

الاستيرادات السلعية (غير النفطية) حسب السلعة وبلد المنشأ لسنة 2018

Imports (non oil) by commodity and origin country for the year 2018

Con. Table (9) - Follow

تابع جدول (9) - يتبع

Commodity	Country	القيمة بالدينار	القيمة بالدولار	الوزن (كغم)	الكمية	بلد المنشأ	الوحدة القياسية	وصف السلعة	HS
		Value(I.D)	Value(\$)	Weight(K.G)	Quantity		Unit		
	Iran	645,683,888	545,362	178,700	5123	ايران	NO.		
	Jordan	1,063,800	900	20,000	153	المملكة الاردنية الهاشمية	NO.		
	China	18,797,886,760	15,900,545	799,729	40416	الصين	NO.		
	Kuwait	126,028,400	106,565	89,500	428	الكويت	NO.		
		23,370,947,796	19,765,264	2,805,855	58482	المجموع			
Cabinets used for washing hands as pregnant of wood	Turkey	13,142,400	11,100	4,375	37	تركيا	NO.	خزانن تستعمل كحوامل لمغاسل الايدي من خشب	94036040
		13,142,400	11,100	4,375	37	المجموع			
Other other furniture of wood	India	104,138,428	88,076	51,762	43970	الهند	NO.	غيرها من اثاث اخر من خشب	94036090
	Kuwait	815,483,946	688,794	616,299	6738	الكويت	NO.		
	Spain	7,179,828	6,067	2,835	14380	اسبانيا	NO.		
	European Union	159,226,616	134,669	360,138	31734	الاتحاد الاوربي	NO.		
	United Arab Emirates	158,172,724	133,798	59,310	28293	الامارات العربية المتحدة	NO.		
	Portugal	19,772,800	16,700	36,200	181	البرتغال	NO.		
	Syria	16,607,100	14,050	4,014	400	الجمهورية العربية السورية	NO.		
	Japan	70,920,000	60,000	242,900	4858	اليابان	NO.		
	China	110,483,939,524	93,364,539	57,597,141	197557247	الصين	NO.		
	Netherlands	36,519,072	30,896	37,075	1236	هولندا	NO.		
	Jordan	185,026,734	156,537	67,884	155036	المملكة الاردنية الهاشمية	NO.		
	Saudi Arabia	7,167,936	6,054	3,485	20146	المملكة العربية السعودية	NO.		
	United Kingdom	14,593,326	12,343	4,151	14507	المملكة المتحدة	NO.		

الاستيرادات السلعية (غير النفطية) حسب السلعة وبلد المنشأ لسنة 2018

Imports (non oil) by commodity and origin country for the year 2018

Con. Table (9) - Follow

تابع جدول (9) - يتبع

Commodity	Country	القيمة بالدينار	القيمة بالدولار	الوزن (كغم)	الكمية	بلد المنشأ	الوحدة القياسية	وصف السلعة	HS
		Value(I.D)	Value(\$)	Weight(K.G)	Quantity		Unit		
	United States of America	626,115,370	528,829	1,158,444	6519	الولايات المتحدة الامريكية	NO.		
	Lebanon	15,267,600	12,900	17,460	267	لبنان	NO.		
	Sweden	46,705,182	39,501	100,445	6769	السويد	NO.		
	Indonesia	65,647,264	55,496	73,610	19200	اندونيسيا	NO.		
	Malaysia	171,628,486	145,112	335,161	16107	ماليزيا	NO.		
	South Korea	163,523,018	138,122	86,955	396346	كوريا الجنوبية	NO.		
	Kazakhstan	36,798,720	31,080	12,000	96	كازخستان	NO.		
	Vietnam	64,366,176	54,414	147,166	42169	فيتنام	NO.		
	Iran	1,678,877,882	1,418,188	1,031,506	76361	ايران	NO.		
	Egypt	1,606,774,090	1,358,510	929,029	485478	جمهورية مصر العربية	NO.		
	Turkey	20,662,695,624	17,466,415	19,634,287	5103897	تركيا	NO.		
	Bologna	38,468,160	32,490	59,612	88274	بولونيا	NO.		
	Pakistan	4,736,000	4,000	2,925	117	باكستان	NO.		
	Italy	12,366,800	10,450	19,003	13742	ايطاليا	NO.		
	Russian Federation	1,508,055,448	1,273,695	15,920	14985	روسيا الاتحادية	NO.		
		138,780,773,854	117,281,725	82,706,717	204149053	المجموع			
Furniture of plastics	Italy	116,722,500	98,750	47,700	3975	ايطاليا	NO.	أثاث من لدائن	94037000
	Iran	3,594,179,258	3,036,610	4,307,203	880437	ايران	NO.		
	Egypt	10,764,200	9,100	14,064	2464	جمهورية مصر العربية	NO.		
	Jordan	417,083,552	352,811	594,519	138532	المملكة الاردنية الهاشمية	NO.		
	China	1,999,316,394	1,691,242	2,302,785	200264	الصين	NO.		
	Syria	17,103,540	14,470	9,085	2332	الجمهورية العربية السورية	NO.		

الاستيرادات السلعية (غير النفطية) حسب السلعة وبلد المنشأ لسنة 2018

Imports (non oil) by commodity and origin country for the year 2018

Con. Table (9) - Follow

تابع جدول (9) - يتبع

Commodity	Country	القيمة بالدينار	القيمة بالدولار	الوزن (كغم)	الكمية	بلد المنشأ	الوحدة القياسية	وصف السلعة	HS
		Value(I.D)	Value(\$)	Weight(K.G)	Quantity		Unit		
	European Union	35,460,000	30,000	106,383	2000	الاتحاد الاوربي	NO.		
	Turkey	739,061,596	624,758	644,923	98449	تركيا	NO.		
		6,929,691,040	5,857,741	8,026,662	1328453	المجموع			
Other furniture of other materials, including bamboo or willow or reed Indian or similar substances	Iran	54,411,904	45,956	88,642	46	ايران	NO.	غيرها من أثاث من مواد آخر، بما فيها الخيزران أو الصفصاف أو البوص الهندي أو المواد المماثلة	94038090
	Turkey	1,932,370,880	1,632,070	2,225,680	1630	تركيا	NO.		
	Saudi Arabia	5,002,400	4,225	4,225	13	المملكة العربية السعودية	NO.		
	Kuwait	24,094,400	20,350	20,350	58	الكويت	NO.		
		2,015,879,584	1,702,601	2,338,897	1747	المجموع			
Parts of furniture of other materials, including bamboo or reed Oelsafsaf Indian or similar substances	Turkey	224,975,392	190,013	150,578	2176	تركيا	NO.	اجزاء أثاث من مواد آخر، بما فيها الخيزران أو الصفصاف أو البوص الهندي أو المواد المماثلة	94039000
		224,975,392	190,013	150,578	2176	المجموع			
(Brushes) ranks zippers Size 90 × 190 cm from the other materials	Turkey	35,176,320	29,760	9,383	360	تركيا	NO.	(فرش) مراتب السوست مقاس 190سم من مواد اخرى 90x	94042910
	Iran	52,060,480	43,970	21,809	832	ايران	NO.		
	China	7,399,320	6,260	3,250	130	الصين	NO.		
		94,636,120	79,990	34,442	1322	المجموع			
Other brushes from other materials	China	35,460,000	30,000	9,000	30000	الصين	NO.	غيرها من فرش من مواد اخرى	94042990

الاستيرادات السلعية (غير النفطية) حسب السلعة وبلد المنشأ لسنة 2018

Imports (non oil) by commodity and origin country for the year 2018

Con. Table (9) - Follow

تابع جدول (9) - يتبع

Commodity	Country	القيمة بالدينار	القيمة بالدولار	الوزن (كغم)	الكمية	بلد المنشأ	الوحدة القياسية	وصف السلعة	HS
		Value(I.D)	Value(\$)	Weight(K.G)	Quantity		Unit		
	Iran	20,933,120	17,680	15,500	10806	ايران	NO.		
	Turkey	21,997,020	18,610	9,000	18000	تركيا	NO.		
		78,390,140	66,290	33,500	58806	المجموع			
Quilts (from varieties of the family)	Turkey	37,710,528	31,904	30,000	10000	تركيا	NO.	لحف (من اصناف للاسره)	94049010
	European Union	15,891,990	13,445	15,000	5000	الاتحاد الاوربي	NO.		
	Iran	202,314,576	170,914	167,772	74869	ايران	NO.		
	China	1,319,059,992	1,115,956	806,054	308483	الصين	NO.		
		1,574,977,086	1,332,219	1,018,826	398352	المجموع			
Cushion (from varieties of the family)	China	10,704,100	9,050	3,600	8250	الصين	NO.	وسائد (من اصناف للاسره)	94049020
	Iran	24,449,600	20,650	48,000	20650	ايران	NO.		
		35,153,700	29,700	51,600	28900	المجموع			
Pads and seats (POV) (from varieties of the family)	China	41,468,100	35,025	2,250	300	الصين	NO.	مساند ومقاعد(بوف) (من اصناف للاسره)	94049030
	Turkey	110,433,902	93,399	1,750	140	تركيا	NO.		
	Iran	8,887,040	7,510	500	40	ايران	NO.		
	Kuwait	298,061,520	251,960	171,086	20160	الكويت	NO.		
		458,850,562	387,894	175,586	20640	المجموع			
Sets contain quilt stuffed with cloth bag and pillow Mhaoahibglaf one	India	41,616,800	35,200	56,667	2347	الهند	NO.	اطقم تحتوي على لحاف محشو وشرشف وكيس مخده مهيأةبغلاف واحد	94049040
	United States of America	14,601,088	12,332	20,553	822	الولايات المتحدة الامريكية	NO.		

الاستيرادات السلعية (غير النفطية) حسب السلعة وبلد المنشأ لسنة 2018

Imports (non oil) by commodity and origin country for the year 2018

Con. Table (9) - Follow

تابع جدول (9) - يتبع

Commodity	Country	القيمة بالدينار	القيمة بالدولار	الوزن (كغم)	الكمية	بلد المنشأ	الوحدة القياسية	وصف السلعة	HS
		Value(I.D)	Value(\$)	Weight(K.G)	Quantity		Unit		
	Germany	46,898,240	39,610	66,017	2641	المانيا	NO.		
	China	3,941,558,084	3,334,023	5,270,438	234308	الصين	NO.		
	European Union	8,288,000	7,000	5,600	1400	الاتحاد الاوربي	NO.		
	Spain	3,805,376	3,214	5,357	214	اسبانيا	NO.		
	Turkey	168,682,038	142,659	147,001	10409	تركيا	NO.		
	Iran	547,982,432	462,823	596,987	76337	ايران	NO.		
		4,773,432,058	4,036,861	6,168,620	328478	المجموع			
Other pregnant brushes; articles of bedding and similar articles (such as mattresses, quilts, pillows, cushions and "Alibov") fitted with springs or stuffed or internally fitted with any material, including those made of cellular rubber or of cellular pla	Turkey	114,799,848	96,972	604,036	3907	تركيا	NO.	غيرها من حوامل فرش؛ أصناف للأسرة وأصناف مماثلة (مثل الفرش واللحف والوسائد والمسائد و"البوف") محتوية على نوابض أو محشوة أو مجهزة من الداخل بأية مادة، بما فيها المصنوعة من مطاط خلوي أو من لدائن خلوية، مكسوة أو غير مكسوة.	94049090
	Jordan	4,728,000	4,000	2,600	260	المملكة الاردنية الهاشمية	NO.		
	Kuwait	3,019,200	2,550	300	30	الكويت	NO.		
	Iran	45,962,880	38,820	62,920	2321	ايران	NO.		
	China	80,253,664	67,846	37,077	4615	الصين	NO.		
	Indonesia	3,546,000	3,000	1,500	200	اندونيسيا	NO.		
	Egypt	41,610,496	35,144	18,862	1848	جمهورية مصر العربية	NO.		

الاستيرادات السلعية (غير النفطية) حسب السلعة وبلد المنشأ لسنة 2018

Imports (non oil) by commodity and origin country for the year 2018

Con. Table (9) - Follow

تابع جدول (9) - يتبع

Commodity	Country	القيمة بالدينار	القيمة بالدولار	الوزن (كغم)	الكمية	بلد المنشأ	الوحدة القياسية	وصف السلعة	HS
		Value(I.D)	Value(\$)	Weight(K.G)	Quantity		Unit		
		293,920,088	248,332	727,295	13181	المجموع			
Lighting, Chandeliers and other electric devices for comment Olltthbyt in ceilings or walls, with the exception of a kind used for lighting streets, squares or public open	Adhiribijan	5,614,500	4,750	6,000	1200	اذريبيجان	NO.	ثريات وأجهزة إنارة كهربائية أخرى للتعلق أو للتثبيت في السقوف أو الجدران، باستثناء الأنواع المستعملة لإتارة الساحات المكشوفة أو الشوارع العامة	94051000
	Turkey	29,600	25	4	168	تركيا	NO.		
	Taiwan (Formosa)	10,685,280	9,040	3,000	1000	تايوان (فرموزا)	NO.		
	Italy	106,380,000	90,000	2,200	1471	ايطاليا	NO.		
	Cech	237,008,384	200,176	3,000	3000	تشيك	NO.		
	India	5,168,886	4,373	1,500	229	الهند	NO.		
	Iran	377,009,216	318,724	118,185	16799	ايران	NO.		
	China	764,237,858	646,439	394,746	339938	الصين	NO.		
		1,506,133,724	1,273,527	528,635	363805	المجموع			
Electric lighting devices (for Mbadir) for tables, offices, or the family and the devices based lighting columns on the ground to indoor light	Turkey	36,883,968	31,152	11,267	9984	تركيا	NO.	أجهزة إنارة كهربائية (لمبادير) للطاولات أو المكاتب أو الأسرة وأجهزة إنارة بأعمدة ترتكز على الأرض للإتارة الداخلية	94052000
	Italy	132,527,097	111,932	41,042	37310	ايطاليا	NO.		
	China	2,703,089,252	2,284,874	572,686	436441	الصين	NO.		

الاستيرادات السلعية (غير النفطية) حسب السلعة وبلد المنشأ لسنة 2018

Imports (non oil) by commodity and origin country for the year 2018

Con. Table (9) - Follow

تابع جدول (9) - يتبع

Commodity	Country	القيمة بالدينار	القيمة بالدولار	الوزن (كغم)	الكمية	بلد المنشأ	الوحدة القياسية	وصف السلعة	HS
		Value(I.D)	Value(\$)	Weight(K.G)	Quantity		Unit		
		2,872,500,317	2,427,958	624,995	483735	المجموع			
Small electric bulbs with ropes of a kind used for the Holiday Tree Birth	United States of America	546,603,072	461,658	1,500	5000	الولايات المتحدة الامريكية	NO.	حبال بلمبات كهربائية صغيرة من الأنواع المستعمل لشجرة عيد الميلاد	94053000
	Singapore	1,062,019,584	896,976	2,500	8000	سنغافورة	NO.		
		1,608,622,656	1,358,634	4,000	13000	المجموع			
Lamps for external lighting (street lamps, gates, lamps, lamps parks etc.)	Turkey	5,433,480	4,590	626	385	تركيا	NO.	مصابيح للاتاره الخارجيه(مصابيح الشوارع ,مصابيح البوابات ,مصابيح الحدائق العامهالخ)	94054010
	Italy	14,634,240	12,360	1,500	500	ايطاليا	NO.		
	Iran	1,063,800	900	1,000	120	ايران	NO.		
	United States of America	16,649,652	14,086	3,000	1200	الولايات المتحدة الامريكية	NO.		
	Germany	40,906,016	34,549	6,000	3500	المانيا	NO.		
	China	54,656,778	46,237	5,580	102294	الصين	NO.		
	European Union	6,192,320	5,230	1,040	520	الاتحاد الاوربي	NO.		
	Malaysia	1,184,000	1,000	800	800	ماليزيا	NO.		
		140,720,286	118,952	19,546	109319	المجموع			
Lamps (lamps machinery, photography studios lamps, Xenon windows exhibitions	Turkey	1,129,810	955	575	80	تركيا	NO.	مصابيح خاصه (مصابيح الالات,مصابيح استديوهات التصوير الفوتوغرافي ,مصابيح نوافذ المعارض	94054020
	United Arab Emirates	11,368,476	9,618	15,389	19236	الامارات العربية المتحدة	NO.		

الاستيرادات السلعية (غير النفطية) حسب السلعة وبلد المنشأ لسنة 2018

Imports (non oil) by commodity and origin country for the year 2018

Con. Table (9) - Follow

تابع جدول (9) - يتبع

Commodity	Country	القيمة بالدينار	القيمة بالدولار	الوزن (كغم)	الكمية	بلد المنشأ	الوحدة القياسية	وصف السلعة	HS
		Value(I.D)	Value(\$)	Weight(K.G)	Quantity		Unit		
	Iran	10,831,232	9,148	10,837	12336	ايران	NO.		
	China	35,460,000	30,000	48,000	60000	الصين	NO.		
		58,789,518	49,721	74,801	91652	المجموع			
Other organs of the other electric lighting	Indonesia	35,460,000	30,000	3,495	1398	اندونيسيا	NO.	غيرها من أجهزة إنارة كهربائية أخرى	94054090
	Iran	118,400	100	50	25	ايران	NO.		
	China	570,906,000	483,000	96,529	305302	الصين	NO.		
	Turkey	5,032,956	4,258	3,000	1250	تركيا	NO.		
	Cuba	81,692,000	69,000	37,123	218308	كوبا	NO.		
	South Korea	200,328,224	169,361	3,000	25500	كوريا الجنوبية	NO.		
		893,537,580	755,719	143,197	551783	المجموع			
Non-electric lighting devices	China	7,092,000	6,000	3,000	9190	الصين	NO.	أجهزة إنارة غير كهربائية	94055000
		7,092,000	6,000	3,000	9190	المجموع			
Illuminated signs and signboards advertising or luminous, and the like	United Arab Emirates	39,560,151	33,412	15,000	40	الامارات العربية المتحدة	NO.	إشارات مضيئة ولوحات إرشادية او اعلانيه مضيئة، وما يماثلها	94056000
	United States of America	98,388,032	83,098	2,000	50	الولايات المتحدة الامريكية	NO.		
	China	14,301,536	12,079	3,100	1130	الصين	NO.		
	Turkey	3,227,584	2,726	1,650	11	تركيا	NO.		
		155,477,303	131,315	21,750	1231	المجموع			
Lamps and lighting fittings parts of glass	South Korea	413,073,540	349,470	155,320	194150	كوريا الجنوبية	NO.	أجزاء اجهزه اناره من زجاج	94059100
	Iran	48,710,944	41,141	5,800	7748	ايران	NO.		
	China	1,674,681,572	1,416,395	433,063	494190	الصين	NO.		

الاستيرادات السلعية (غير النفطية) حسب السلعة وبلد المنشأ لسنة 2018

Imports (non oil) by commodity and origin country for the year 2018

Con. Table (9) - Follow

تابع جدول (9) - يتبع

Commodity	Country	القيمة بالدينار	القيمة بالدولار	الوزن (كغم)	الكمية	بلد المنشأ	الوحدة القياسية	وصف السلعة	HS
		Value(I.D)	Value(\$)	Weight(K.G)	Quantity		Unit		
	United Kingdom	60,670,110	51,328	22,813	28516	المملكة المتحدة	NO.		
		2,197,136,166	1,858,334	616,996	724604	المجموع			
Lamps and lighting fittings parts of plastics	Iran	76,991,968	65,027	21,844	760186	ايران	NO.	أجزاء اجهزه اناره من لدائن	94059200
	China	3,601,374,496	3,046,769	140,632	163458	الصين	NO.		
		3,678,366,464	3,111,796	162,476	923644	المجموع			
Other organs of the lighting (including organs of the spotlight) and parts thereof, not elsewhere specified or included elsewhere; billboards illuminated and illuminated signs and signboards luminous and other similar items, which contains a light source	Italy	4,039,808	3,412	100	50	ايطاليا	NO.	غيرها من أجهزة إنارة (بما فيها أجهزة تركيز الأضواء) وأجزاؤها، غير مذكورة ولا داخلة في مكان آخر؛ لوحات إعلانية مضيئة وإشارات مضيئة ولوحات إرشادية مضيئة وغيرها من الأصناف المماثلة، مما يحتوي على مصدر إضاءة مثبت بصورة دائمة، وأجزاؤها غير المذكورة ولا الداخل	94059900
	Turkey	7,170,304	6,056	2,535	307	تركيا	NO.		
	South Korea	4,262,400	3,600	1,000	200	كوريا الجنوبية	NO.		
		15,472,512	13,068	3,635	557	المجموع			
Buildings for housing Ollmdarc of wood	United Arab Emirates	836,720,960	706,690	15,000	5	الامارات العربية المتحدة	NO.	مباني للسكن اوللمدارس من خشب	94060024
	China	4,668,130,373	3,942,678	530,000	182	الصين	NO.		

الاستيرادات السلعية (غير النفطية) حسب السلعة وبلد المنشأ لسنة 2018

Imports (non oil) by commodity and origin country for the year 2018

Con. Table (9) - Follow

تابع جدول (9) - يتبع

Commodity	Country	القيمة بالدينار	القيمة بالدولار	الوزن (كغم)	الكمية	بلد المنشأ	الوحدة القياسية	وصف السلعة	HS
		Value(I.D)	Value(\$)	Weight(K.G)	Quantity		Unit		
		5,504,851,333	4,649,368	545,000	187	المجموع			
Homes are protected for agricultural purposes of the iron	Jordan	898,516,288	758,882	13,500	25	المملكة الاردنية الهاشمية	NO.	بيوت محمية للاغراض الزراعيه من حديد	94060031
		898,516,288	758,882	13,500	25	المجموع			
Pens and cages for the animal production of iron	China	73,464,846	62,153	16,574	2072	الصين	NO.	حظائر واقفاص للانتاج الحيواني من حديد	94060032
		73,464,846	62,153	16,574	2072	المجموع			
Buildings for housing Ollmdarc iron	United Arab Emirates	170,768,268	144,474	32,000	16	الامارات العربية المتحدة	NO.	مباني للسكن اوللمدارس من حديد	94060034
	China	1,254,342,058	1,060,887	38,000	34	الصين	NO.		
	Turkey	279,370,688	236,171	21,500	11	تركيا	NO.		
		1,704,481,014	1,441,532	91,500	61	المجموع			
Buildings for housing Ollmdarc of Aluminum	Turkey	9,590,400	8,100	2,000	1	تركيا	NO.	مباني للسكن اوللمدارس من المنيوم	94060044
		9,590,400	8,100	2,000	1	المجموع			
Other prefabricated buildings of Aluminum	Iran	1,405,732,416	1,187,274	232,560	70	ايران	NO.	غيرها من مباني مسبقة الصنع من المنيوم	94060049
		1,405,732,416	1,187,274	232,560	70	المجموع			
Toys, games and sports requisites; parts and accessories thereof.								لعب أطفال والالعاب مجتمعات واصناف للتسلية أو للرياضة؛ أجزاءها ولوازمها	95
Children three wheels Bicycle	China	4,963,260,186	4,195,566	149,695	14630	الصين	NO.	دراجات اطفال بثلاث عجلات	95010010
	Iran	6,512,000	5,500	5,000	700	ايران	NO.		
	Turkey	10,618,112	8,968	4,250	850	تركيا	NO.		

الاستيرادات السلعية (غير النفطية) حسب السلعة وبلد المنشأ لسنة 2018

Imports (non oil) by commodity and origin country for the year 2018

Con. Table (9) - Follow

تابع جدول (9) - يتبع

Commodity	Country	القيمة بالدينار	القيمة بالدولار	الوزن (كغم)	الكمية	بلد المنشأ	الوحدة القياسية	وصف السلعة	HS
		Value(I.D)	Value(\$)	Weight(K.G)	Quantity		Unit		
		4,980,390,298	4,210,034	158,945	16180	المجموع			
Kids pedal cars	China	52,073,010	44,055	22,152	560	الصين	NO.	سيارات اطفال بدواسات	95010020
		52,073,010	44,055	22,152	560	المجموع			
Other games wheels specially designed "to ride the children (such as a bicycle with three wheels Bicycle foot Aluahdo" Scottir "and pedal vehicles; vehicles for Dummies	United States of America	3,782,400	3,200	3,000	3000	الولايات المتحدة الامريكية	NO.	غيرها من العاب بعجلات مصممه خصيصا"الركوب الاطفال (مثل الدراجات بثلاث عجلات دراجات القدم الواحدو"سكوتير" والعربات بدواسات ؛ عربات للدمى	95010090
	European Union	3,556,869,672	3,009,196	140,000	48000	الاتحاد الاوربي	NO.		
	South Africa	120,885,216	102,099	40,840	81679	جنوب افريقيا	NO.		
	United Arab Emirates	1,894,400	1,600	1,000	500	الامارات العربية المتحدة	NO.		
	Iran	1,167,754,498	986,331	547,407	589858	ايران	NO.		
	China	321,876,488,134	272,314,632	3,659,001	5901739	الصين	NO.		
	Thailand	61,168,992	51,663	20,665	41330	تايلند	NO.		
	Taiwan (Formosa)	21,276,000	18,000	150	11	تايبوان (فرموزا)	NO.		
		326,810,119,312	276,486,721	4,412,063	6666117	المجموع			
Dolls and clothes were	China	33,609,916	28,409	27,290	3036	الصين	NO.	دمى وان كانت بملابس	95021000
		33,609,916	28,409	27,290	3036	المجموع			
Other dolls in the form of human beings only	Kazakhstan	6,440,960	5,440	3,500	590	كازخستان	NO.	غيرها من دمي على هينه مخلوقات بشرية فقط	95029900
		6,440,960	5,440	3,500	590	المجموع			

الاستيرادات السلعية (غير النفطية) حسب السلعة وبلد المنشأ لسنة 2018

Imports (non oil) by commodity and origin country for the year 2018

Con. Table (9) - Follow

تابع جدول (9) - يتبع

Commodity	Country	القيمة بالدينار	القيمة بالدولار	الوزن (كغم)	الكمية	بلد المنشأ	الوحدة القياسية	وصف السلعة	HS
		Value(I.D)	Value(\$)	Weight(K.G)	Quantity		Unit		
Electric trains, including lines, and signals and accessories other	China	155,135,968	131,027	10,000	250	الصين	NO.	قطارات كهربائية, بما فيها خطوطها, واشاراتها ولوازمها الاخر	95031000
		155,135,968	131,027	10,000	250	المجموع			
Miniature models of the assembly, and was animated than those of subheading 031 095	United Kingdom	12,765,600	10,800	150	1	المملكة المتحدة	NO.	نماذج مصغرة للتجميع وان كانت متحركة عدا تلك الداخلة في البند الفرعي 95 0310	95032000
		12,765,600	10,800	150	1	المجموع			
Toys in the form of animals or non-human creatures packed	Lebanon	6,038,400	5,100	6,000	12000	لبنان	NO.	العاب الاطفال على هيئة حيوانات او مخلوقات غير بشريه محشوه	95034100
	Kazakhstan	8,008,576	6,764	6,500	13000	كازخستان	NO.		
	Turkey	6,004,064	5,071	5,000	10000	تركيا	NO.		
	Iran	216,078,594	182,505	237,540	463080	ايران	NO.		
	China	2,028,407,484	1,713,254	787,308	422392	الصين	NO.		
		2,264,537,118	1,912,694	1,042,348	920472	المجموع			
Other toys in the form of animals or non-human creatures	Iran	173,367,200	146,425	324,226	2627961	ايران	NO.	غيرها من العاب الاطفال على هيئة حيوانات او مخلوقات غير بشريه	95034900
	China	7,364,480	6,220	4,000	33000	الصين	NO.		
		180,731,680	152,645	328,226	2660961	المجموع			
Tools and musical instruments in Games	Germany	106,380,000	90,000	37,000	10823	المانيا	NO.	ادوات واجهزه موسيقيه بشكل العاب	95035000
		106,380,000	90,000	37,000	10823	المجموع			
Puzzles	China	317,005,402	267,956	29,200	48404	الصين	NO.	العاب الالغاز	95036000

الاستيرادات السلعية (غير النفطية) حسب السلعة وبلد المنشأ لسنة 2018

Imports (non oil) by commodity and origin country for the year 2018

Con. Table (9) - Follow

تابع جدول (9) - يتبع

Commodity	Country	القيمة بالدينار	القيمة بالدولار	الوزن (كغم)	الكمية	بلد المنشأ	الوحدة القياسية	وصف السلعة	HS
		Value(I.D)	Value(\$)	Weight(K.G)	Quantity		Unit		
	United Arab Emirates	16,349,890,336	13,809,029	5,000	930000	الامارات العربية المتحدة	NO.		
		16,666,895,738	14,076,985	34,200	978404	المجموع			
Toys and other models, engine	China	9,474,912	8,016	1,200	1872	الصين	NO.	لعب ونماذج اخرى ,بمحرك	95038000
		9,474,912	8,016	1,200	1872	المجموع			
Other games of the last; miniature models and similar recreational models, although animated; puzzles "Bozl" of all kinds	Kazakhstan	24,338,874	20,564	8,500	2667	كازخستان	NO.	غيرها من العاب اخر :نماذج مصغره ونماذج مماثله للتسلية,وان كانت متحركة :العاب الالغاز"بوزل"من جميع الانواع	95039000
	Egypt	5,920,000	5,000	2,500	42	جمهورية مصر العربية	NO.		
	Turkey	143,104,572	120,958	65,664	76372	تركيا	NO.		
	Italy	57,622,500	48,750	15,475	9375	ايطاليا	NO.		
	Iran	1,180,066,298	996,706	930,953	550857	ايران	NO.		
	European Union	72,977,216	61,724	47,900	42320	الاتحاد الاوربي	NO.		
	China	11,508,668,100	9,727,235	4,022,278	3461352	الصين	NO.		
	Russian Federation	13,167,480	11,140	24,508	22280	روسيا الاتحادية	NO.		
	United Kingdom	3,546,000	3,000	2,700	1500	المملكة المتحدة	NO.		
	South Korea	359,017,510	303,455	125,209	287937	كوريا الجنوبية	NO.		
	United States of America	43,228,104	36,572	7,990	3020	الولايات المتحدة الامريكية	NO.		
	India	22,732,800	19,200	5,827	6083	الهند	NO.		

الاستيرادات السلعية (غير النفطية) حسب السلعة وبلد المنشأ لسنة 2018

Imports (non oil) by commodity and origin country for the year 2018

Con. Table (9) - Follow

تابع جدول (9) - يتبع

Commodity	Country	القيمة بالدينار	القيمة بالدولار	الوزن (كغم)	الكمية	بلد المنشأ	الوحدة القياسية	وصف السلعة	HS
		Value(I.D)	Value(\$)	Weight(K.G)	Quantity		Unit		
	Sweden	10,741,248	9,072	2,500	808	السويد	NO.		
		13,445,130,702	11,363,376	5,262,004	4464613	المجموع			
Video games, of a kind used with a television receiver	China	79,848,960	67,440	190,500	9096	الصين	NO.	ألعاب الفيديو، من الأنواع المستعملة مع جهاز استقبال تلفزيوني	95041000
	United States of America	2,364,000	2,000	5	500	الولايات المتحدة الأمريكية	NO.		
		82,212,960	69,440	190,505	9596	المجموع			
Billiards of all kinds and accessories	China	7,195,888,800	6,087,800	333,977	52337	الصين	NO.	بليارد من جميع الأنواع ولوازمها	95042010
	United States of America	3,552,000	3,000	5,000	20	الولايات المتحدة الأمريكية	NO.		
		7,199,440,800	6,090,800	338,977	52357	المجموع			
Other games of communities, including the games engine fitted Oboselh other movement, and billiards and special tables for games clubs (Casino) and self-stakes games of movement (such as bowling).	China	15,628,800	13,200	3,500	655	الصين	NO.	غيرها من ألعاب مجتمعات، بما فيها الألعاب المجهزة بمحرك أوبوسيلة حركة أخرى، والبليارد والمناضد الخاصة لألعاب الأندية (كازينو) وألعاب الأوتاد الذاتية (الحركة (مثل البولينغ).	95042090
		15,628,800	13,200	3,500	655	المجموع			

الاستيرادات السلعية (غير النفطية) حسب السلعة وبلد المنشأ لسنة 2018

Imports (non oil) by commodity and origin country for the year 2018

Con. Table (9) - Follow

تابع جدول (9) - يتبع

Commodity	Country	القيمة بالدينار	القيمة بالدولار	الوزن (كغم)	الكمية	بلد المنشأ	الوحدة القياسية	وصف السلعة	HS
		Value(I.D)	Value(\$)	Weight(K.G)	Quantity		Unit		
Games last managed to cut off cash or securities in cash or bank card or discs or other means of payment, with the exception of bowling equipment, games and self-propelled equipment	Iran	46,176,000	39,000	5,000	12	ايران	NO.	ألعاب آخر تدار بقطع نقدية أو بأوراق نقدية أو ببطاقة مصرفية أو بأقراص أو غيرها من وسائل الدفع، باستثناء معدات ألعاب البولينغ وتجهيزاتها ذاتية الحركة	95043000
	China	4,122,011,761	3,486,497	165,000	17800	الصين	NO.		
		4,168,187,761	3,525,497	170,000	17812	المجموع			
Playing cards	Jordan	4,467,960	3,780	250	3000	المملكة الاردنية الهاشمية	NO.	ورق اللعب	95044000
		4,467,960	3,780	250	3000	المجموع			
Other games of communities, including the games engine fitted Oboselh other movement, and billiards and special tables for games clubs (Casino) and self-stakes games of movement (such as bowling).	Turkey	58,509,000	49,500	8,500	1	تركيا	NO.	غيرها من ألعاب مجتمعات، بما فيها الألعاب المجهزة بمحرك أوبوسيلة حركة أخرى، والبيليارد والمناضد الخاصة لألعاب الأندية (كازينو) وألعاب الأوتاد الذاتية الحركة (مثل البولينغ).	95049000
	China	268,624,736	226,879	61,700	10394	الصين	NO.		
		327,133,736	276,379	70,200	10395	المجموع			
Holiday celebrations varieties of Birth	Iran	191,412,964	161,701	255,590	522640	ايران	NO.	أصناف إحتفالات عيد الميلاد	95051000

الاستيرادات السلعية (غير النفطية) حسب السلعة وبلد المنشأ لسنة 2018

Imports (non oil) by commodity and origin country for the year 2018

Con. Table (9) - Follow

تابع جدول (9) - يتبع

Commodity	Country	القيمة بالدينار	القيمة بالدولار	الوزن (كغم)	الكمية	بلد المنشأ	الوحدة القياسية	وصف السلعة	HS
		Value(I.D)	Value(\$)	Weight(K.G)	Quantity		Unit		
	China	114,015,916	96,385	63,000	96292	الصين	NO.		
		305,428,880	258,086	318,590	618932	المجموع			
Snow skis (skis) for sport	China	94,560,000	80,000	6,000	3000	الصين	NO.	زلجات للتزلج (سكي) للرياضة	95061100
		94,560,000	80,000	6,000	3000	المجموع			
Other water-skis and ski boards on the waves and boards, sailboards and other equipment for water sports	Iran	118,400,000	100,000	11,000	10000	ايران	NO.	غيرها من زلاجات للماء وألواح تزلج على الأمواج وألواح شراعية ومعدات آخر للرياضة المائية	95062900
	Germany	35,460,000	30,000	1,950	19	المانيا	NO.		
		153,860,000	130,000	12,950	10019	المجموع			
Sports balls, inflatable	Pakistan	53,592,960	45,315	27,505	25110	باكستان	NO.	كرات الرياضيه قابلة للنفخ	95066200
	Iran	73,318,400	61,975	26,850	56320	ايران	NO.		
	China	63,932,256	54,013	28,188	45241	الصين	NO.		
	European Union	828,800	700	43	150	الاتحاد الاوربي	NO.		
		191,672,416	162,003	82,586	126821	المجموع			
Articles and equipment for general physical exercise, gymnastics, athletics	Italy	36,798,720	31,080	6,751	249	ايطاليا	NO.	أصناف ومعدات للرياضة البدنية والجمباز وألعاب القوى	95069100
	Iran	3,546,000,000	3,000,000	120,000	86800	ايران	NO.		
	United States of America	3,979,447,008	3,366,531	177,600	5811	الولايات المتحدة الامريكية	NO.		
	India	51,128,592	43,256	10,000	230	الهند	NO.		
	Germany	19,872,391	16,803	3,045	158	المانيا	NO.		

الاستيرادات السلعية (غير النفطية) حسب السلعة وبلد المنشأ لسنة 2018

Imports (non oil) by commodity and origin country for the year 2018

Con. Table (9) - Follow

تابع جدول (9) - يتبع

Commodity	Country	القيمة بالدينار	القيمة بالدولار	الوزن (كغم)	الكمية	بلد المنشأ	الوحدة القياسية	وصف السلعة	HS
		Value(I.D)	Value(\$)	Weight(K.G)	Quantity		Unit		
	China	4,153,903,586	3,514,003	259,580	8730	الصين	NO.		
	Pakistan	26,846,016	22,674	2,500	1236	باكستان	NO.		
	European Union	7,311,421,634	6,185,487	186,910	28862	الاتحاد الاوربي	NO.		
	Hncara	1,773,000	1,500	250	5	هنكاري	NO.		
	Australia	21,291,515,136	18,013,104	362,500	117273	استراليا	NO.		
	United Arab Emirates	26,222,670	22,185	20,000	52	الامارات العربية المتحدة	NO.		
	Turkey	2,664,000	2,250	5,000	13	تركيا	NO.		
	Kazakhstan	982,099,574	830,827	31,000	1434	كازخستان	NO.		
	South Korea	316,663,415	267,905	11,400	10	كوريا الجنوبية	NO.		
		41,746,355,742	35,317,605	1,196,536	250863	المجموع			
Other items and equipment for general physical exercise, athletics, gymnastics and other sports (including table-tennis) or games in the open air, not specified or included elsewhere in this chapter; swimming pools, including the basins designed for child	Kazakhstan	5,194,208	4,387	800	49	كازخستان	NO.	غيرها من أصناف ومعدات للرياضة البدنية وألعاب القوى والجمباز وأنواع الرياضة الأخرى (بما فيها تنس الطاولة) أو للألعاب في الهواء الطلق، غير مذكورة ولا داخلة في مكان آخر من هذا الفصل؛ أحواض السباحة، بما فيها الأحواض المعدة للعب للأطفال.	95069900
	Iran	199,699,360	168,665	46,851	1874	ايران	NO.		
	Turkey	82,883,022	70,121	17,277	1387	تركيا	NO.		

الاستيرادات السلعية (غير النفطية) حسب السلعة وبلد المنشأ لسنة 2018

Imports (non oil) by commodity and origin country for the year 2018

Con. Table (9) - Follow

تابع جدول (9) - يتبع

Commodity	Country	القيمة بالدينار	القيمة بالدولار	الوزن (كغم)	الكمية	بلد المنشأ	الوحدة القياسية	وصف السلعة	HS
		Value(I.D)	Value(\$)	Weight(K.G)	Quantity		Unit		
	European Union	157,332,400	133,100	34,200	6282	الاتحاد الاوربي	NO.		
	China	25,172,500,576	21,295,836	7,373,221	436668	الصين	NO.		
	Pakistan	9,324,000	7,875	2,000	630	باكستان	NO.		
	United States of America	3,876,983,630	3,279,841	682,208	38354	الولايات المتحدة الامريكية	NO.		
	Philippines	3,546,000	3,000	8,200	82	الفلبين	NO.		
		29,507,463,196	24,962,825	8,164,757	485326	المجموع			
Fishing hooks, though they are installed Boukatha	China	7,518,400	6,350	18,504	1742	الصين	NO.	صنابير صيد الأسماك، وإن كانت مثبتة بخيوطها	95072000
		7,518,400	6,350	18,504	1742	المجموع			
Roundabouts, swings	China	18,328,000	15,500	29,440	1098	الصين	NO.	اراجيح دواره, اراجيح	95089010
	Iran	30,428,800	25,700	25,100	16	ايران	NO.		
	Turkey	53,280,000	45,000	9,000	3	تركيا	NO.		
		102,036,800	86,200	63,540	1117	المجموع			
Other Roundabouts, swings, shooting games platforms and other amusements; traveling circus, and groups of animals, "Minajery" traveling; traveling theaters.	Iran	292,845,800	247,450	163,980	1261	ايران	NO.	غيرها من أراجيح دوارة، أراجيح، منصبات ألعاب الرماية وألعاب تسلية متنقلة أخرى؛ سيرك متنقل ومجموعات حيوانات "ميناجري" متنقلة؛ مسارح متنقلة.	95089090
	China	789,563,110	667,405	730,421	2320	الصين	NO.		
		1,082,408,910	914,855	894,401	3581	المجموع			
manufactured articles								مصنوعات متنوعة	96

الاستيرادات السلعية (غير النفطية) حسب السلعة وبلد المنشأ لسنة 2018

Imports (non oil) by commodity and origin country for the year 2018

Con. Table (9) - Follow

تابع جدول (9) - يتبع

Commodity	Country	القيمة بالدينار	القيمة بالدولار	الوزن (كغم)	الكمية	بلد المنشأ	الوحدة القياسية	وصف السلعة	HS
		Value(I.D)	Value(\$)	Weight(K.G)	Quantity		Unit		
Artificial honeycombs for beehives	China	24,727,914	20,902	4,800	4599	الصين	NO.	أقراص إصطناعية من شمع لخلايا النحل	96020010
		24,727,914	20,902	4,800	4599	المجموع			
Brooms and brushes (brushes), whether or constituting parts of machines, appliances or vehicles, and brooms land mechanism without the engine are managed by hand, brushes paint and draw and feather dusters; packages and tuft prepared for the manufacture o	Syria	2,216,250	1,875	3,330	9422	الجمهورية العربية السورية	NO.	مكائس وفرجين(فرش)، وإن كانت تشكل أجزاء للألات أو الأجهزة أو العربات، ومكائس، أرض آلية دون محرك تدار باليد فراشي دهان ورسم ومانافض من ريش؛ حزم وخصل محضرة لصناعة المكائس أو الفرجين؛ لبادات ومحادل واسطوانات دهان؛ مماسح (مقاشط) من مطاط أو من مواد مرنة مماثل	96031000
	China	7,197,198	6,089	1,750	39200	الصين	NO.		
	Jordan	11,820,000	10,000	17,762	50252	المملكة الاردنية الهاشمية	NO.		
	Turkey	1,184,000	1,000	57	456	تركيا	NO.		
	Iran	42,898,688	36,232	64,356	182069	ايران	NO.		
		65,316,136	55,196	87,255	281399	المجموع			
Brushes (brushes) teeth, including dentures brushes	Taiwan (Formosa)	42,920,000	36,250	2,000	2500	تايبوان (فرموزا)	NO.	فراجين(فرش) أسنان، بما فيها فراجين أطقم الأسنان	96032100
	Turkey	2,147,020	1,815	3,000	17500	تركيا	NO.		
	China	5,328,000	4,500	600	5000	الصين	NO.		
	Kuwait	3,548,448	2,997	8,256	7680	الكويت	NO.		

الاستيرادات السلعية (غير النفطية) حسب السلعة وبلد المنشأ لسنة 2018

Imports (non oil) by commodity and origin country for the year 2018

Con. Table (9) - Follow

تابع جدول (9) - يتبع

Commodity	Country	القيمة بالدينار	القيمة بالدولار	الوزن (كغم)	الكمية	بلد المنشأ	الوحدة القياسية	وصف السلعة	HS
		Value(I.D)	Value(\$)	Weight(K.G)	Quantity		Unit		
		53,943,468	45,562	13,856	32680	المجموع			
Brushes (brushes) Shaving	China	70,920,000	60,000	10,000	141000	الصين	NO.	فراجين (فرش) حلاقه	96032910
		70,920,000	60,000	10,000	141000	المجموع			
Hair brushes (brushes)	Turkey	3,713,844	3,142	10,000	8000	تركيا	NO.	فراجين شعر (فرش)	96032920
		3,713,844	3,142	10,000	8000	المجموع			
Other brushes (brushes) teeth, shaving brushes, hair brushes, nail brushes, brushes eyelashes and brushes last for Beauty or Accessories persons, including such brushes constituting parts of appliances	Turkey	17,404,800	14,700	6,000	48000	تركيا	NO.	غيرها من فراجين (فرش) أسنان، فراجين حلاقة، فراجين شعر، فراجين أظافر، فراجين رموش وفراجين آخر لتجميل أو لزيينة الأشخاص، بما فيها الفراجين التي تشكل أجزاء للأجهزة	96032990
	Iran	5,564,800	4,700	5,000	2250	ايران	NO.		
	China	40,089,440	33,910	120,650	401086	الصين	NO.		
		63,059,040	53,310	131,650	451336	المجموع			
Paint brushes or paint Varnishing or the like (Giralvrajen of subheading 9603.30); pads and rollers (and ladies and cylinders) paint	China	36,911,200	31,175	800	1000	الصين	NO.	فراجين دهان أو طلاء أو ورنشة وما يماثلها (غير الفراجين الداخلة في البند الفرعي 9603.30)؛ لبادات ومحادل (وسيدات واسطوانات) دهان	96034000

الاستيرادات السلعية (غير النفطية) حسب السلعة وبلد المنشأ لسنة 2018

Imports (non oil) by commodity and origin country for the year 2018

Con. Table (9) - Follow

تابع جدول (9) - يتبع

Commodity	Country	القيمة بالدينار	القيمة بالدولار	الوزن (كغم)	الكمية	بلد المنشأ	الوحدة القياسية	وصف السلعة	HS
		Value(I.D)	Value(\$)	Weight(K.G)	Quantity		Unit		
	United Arab Emirates	237,082,798	200,239	8,500	251	الامارات العربية المتحدة	NO.		
	Turkey	2,308,800	1,950	1,600	4000	تركيا	NO.		
		276,302,798	233,364	10,900	5251	المجموع			
Vacuum brushes to clean the roads, floors	Turkey	4,736,000	4,000	1,000	2000	تركيا	NO.	فراجين المكاس لتتظيف الطرق, الارضيات	96039030
		4,736,000	4,000	1,000	2000	المجموع			
Other brooms and brushes (brushes), whether or constituting parts of machines, appliances or vehicles, and brooms land mechanism without the engine are managed by hand, brushes paint and draw and feather dusters; packages and tuft prepared for the manufac	Turkey	71,939,880	60,820	62,963	256352	تركيا	NO.	غيرهامن مكاس وفراجين(فرش), وإن كانت تشكل أجزاء للألات أو الأجهزة أو العربات, ومكاس أرض الية دون محرك تدار باليد, فراشي دهان ورسم ومنافض من ريش؛ حزم وخصل محضرة لصناعة المكاس أو الفراجين؛ لبادات ومحادل واسطوانات دهان؛ مماسح (مقاشط) من مطاط أو من مواد مر	96039090
	China	13,314,000	11,250	14,364	74017	الصين	NO.		
	Syria	25,953,174	21,957	43,914	87828	الجمهورية العربية السورية	NO.		
	Iran	62,699,636	52,999	105,998	211996	ايران	NO.		
		173,906,690	147,026	227,239	630193	المجموع			
Hand sieves and sieves.	Turkey	5,180,000	4,375	3,281	2188	تركيا	NO.	مناخل وغرابيل يدوية	96040000

الاستيرادات السلعية (غير النفطية) حسب السلعة وبلد المنشأ لسنة 2018

Imports (non oil) by commodity and origin country for the year 2018

Con. Table (9) - Follow

تابع جدول (9) - يتبع

Commodity	Country	القيمة بالدينار	القيمة بالدولار	الوزن (كغم)	الكمية	بلد المنشأ	الوحدة القياسية	وصف السلعة	HS
		Value(I.D)	Value(\$)	Weight(K.G)	Quantity		Unit		
		5,180,000	4,375	3,281	2188	المجموع			
Ballpoint pens	China	11,836,000	10,000	3,000	45000	الصين	NO.	أقلام حبر جاف	96081000
	India	15,337,540	12,970	2,300	2447	الهند	NO.		
		27,173,540	22,970	5,300	47447	المجموع			
Pencils tank	China	4,025,600	3,400	250	60000	الصين	NO.	أقلام رصاص بخزان	96084000
		4,025,600	3,400	250	60000	المجموع			
Pocket lighters ignite the gas, non-refillable	China	242,305,274	204,976	5,500	34459	الصين	NO.	قداحات جيب تشعل بالغاز، غير قابلة لإعادة التعبئة	96131000
	European Union	3,892,992	3,288	806	6576	الاتحاد الاوربي	NO.		
		246,198,266	208,264	6,306	41035	المجموع			
Pocket lighters ignite the gas, subject to recharge	China	51,608,192	43,588	15,080	47536	الصين	NO.	قداحات جيب تشعل بالغاز، قابلة لإعادة التعبئة	96132000
	Saudi Arabia	14,350,080	12,120	3,636	24240	المملكة العربية السعودية	NO.		
	United States of America	718,798,112	607,093	105,584	65000	الولايات المتحدة الامريكية	NO.		
	Turkey	432,000	365	211	1570	تركيا	NO.		
	Kazakhstan	23,318,496	19,728	1,500	900	كازخستان	NO.		
		808,506,880	682,894	126,011	139246	المجموع			
Lighters and other lighters	China	1,525,078,320	1,290,230	150,357	613856	الصين	NO.	قداحات وولاعات أخر	96138000
	Jordan	236,800	200	330	2640	المملكة الاردنية الهاشمية	NO.		
		1,525,315,120	1,290,430	150,687	616496	المجموع			
Pipes, and the heads of smoking pipes	Syria	10,798,080	9,120	10,347	5527	الجمهورية العربية السورية	NO.	غلايين ورؤوس غلايين للتدخين	96142000
	China	94,236,950	79,703	25,758	48778	الصين	NO.		

الاستيرادات السلعية (غير النفطية) حسب السلعة وبلد المنشأ لسنة 2018

Imports (non oil) by commodity and origin country for the year 2018

Con. Table (9) - Follow

تابع جدول (9) - يتبع

Commodity	Country	القيمة بالدينار	القيمة بالدولار	الوزن (كغم)	الكمية	بلد المنشأ	الوحدة القياسية	وصف السلعة	HS
		Value(I.D)	Value(\$)	Weight(K.G)	Quantity		Unit		
	Jordan	130,920,198	110,739	19,500	260025	المملكة الاردنية الهاشمية	NO.		
	India	8,274,000	7,000	600	600	الهند	NO.		
	Iran	169,416,192	143,088	115,500	81400	ايران	NO.		
	Egypt	4,274,112	3,616	600	2870	جمهورية مصر العربية	NO.		
	Turkey	35,460,000	30,000	4,163	33300	تركيا	NO.		
		453,379,532	383,266	176,468	432500	المجموع			
Other smoking pipes (including heads) and Mbasm Osja?r cigar, and parts thereof.	Jordan	82,190,370	69,535	5,000	8000	المملكة الاردنية الهاشمية	NO.	غيرها من غلايين تدخين (بما فيها رؤوسها) ومياسم سيجار أوسجانر، وأجزاؤها	96149000
	Syria	4,827,168	4,077	1,200	6780	الجمهورية العربية السورية	NO.		
	United Arab Emirates	149,301,216	126,099	18,200	827	الامارات العربية المتحدة	NO.		
	Turkey	35,460,000	30,000	3,000	12000	تركيا	NO.		
		271,778,754	229,711	27,400	27607	المجموع			
Combs, hair from hard rubber or plastics	China	7,032,900	5,950	1,000	59500	الصين	NO.	امشاط ومثبتات شعر من مطاط مقسى أو من لدائن	96151100
	Iran	6,290,592	5,313	10,000	42500	ايران	NO.		
		13,323,492	11,263	11,000	102000	المجموع			
Combs and other hair fasteners and similar articles	Lebanon	1,112,960	940	282	2820	لبنان	NO.	غيرها من أمشاط ومثبتات شعر وأصناف مماثلة	96151900
	European Union	5,751,872	4,858	1,457	14574	الاتحاد الاوربي	NO.		
	China	257,558,758	217,834	53,987	438880	الصين	NO.		
	Jordan	7,092,000	6,000	2,400	12000	المملكة الاردنية الهاشمية	NO.		

الاستيرادات السلعية (غير النفطية) حسب السلعة وبلد المنشأ لسنة 2018

Imports (non oil) by commodity and origin country for the year 2018

Con. Table (9) - Follow

تابع جدول (9) - يتبع

Commodity	Country	القيمة بالدينار	القيمة بالدولار	الوزن (كغم)	الكمية	بلد المنشأ	الوحدة القياسية	وصف السلعة	HS
		Value(I.D)	Value(\$)	Weight(K.G)	Quantity		Unit		
	Saudi Arabia	4,764,416	4,024	1,207	12072	المملكة العربية السعودية	NO.		
	Turkey	4,230,432	3,573	1,072	10719	تركيا	NO.		
		280,510,438	237,229	60,405	491065	المجموع			
Combs and other hair fasteners and similar articles; hair pins; tweezers scissors and clips hair curls and rolls and similar articles, other than those of heading 85.16, and parts thereof.	China	84,482,868	71,411	4,000	13485	الصين	NO.	غيرها من أمشاط ومثبتات شعر وأصناف مماثلة؛ دبابيس شعر؛ ملاقط بمقص ومشابك تعبيد ولقافات شعر وأصناف مماثلة، غير تلك الداخلة في البند 85.16، وأجزاؤها.	96159000
	Iran	402,217,824	339,711	105,000	1266200	ايران	NO.		
		486,700,692	411,122	109,000	1279685	المجموع			
Trams, which is usually used for tea or coffee	Iran	560,973,418	473,802	798,322	109838	ايران	NO.	ترامس مما يستعمل عادة للشاي او القهوة	96170010
	China	131,026,288	110,799	60,565	31199	الصين	NO.		
	Saudi Arabia	18,581,040	15,720	14,000	9480	المملكة العربية السعودية	NO.		
		710,580,746	600,321	872,887	150517	المجموع			
Other containers, insulating composite packaging have been isolated with vacuum as well as parts thereof (excluding bottles of Interior).	Turkey	142,080	120	12	24	تركيا	NO.	غيرها من أوعية عازلة للحرارة مركبة مع أغلفتها تم عزلها بتفريغ الهواء وكذلك أجزاؤها (باستثناء الزجاجات الداخلية).	96170090

الاستيرادات السلعية (غير النفطية) حسب السلعة وبلد المنشأ لسنة 2018

Imports (non oil) by commodity and origin country for the year 2018

Con. Table (9)

تابع جدول (9)

Commodity	Country	القيمة بالدينار	القيمة بالدولار	الوزن (كغم)	الكمية	بلد المنشأ	الوحدة القياسية	وصف السلعة	HS
		Value(I.D)	Value(\$)	Weight(K.G)	Quantity		Unit		
	Germany	38,637,472	32,633	25,000	50	المانيا	NO.		
		38,779,552	32,753	25,012	74	المجموع			
Works of art, collectors' pieces and antiques.								تحف فنية، قطع للمجموعات و قطع أثرية	97
Paintings, drawings and pastels	Iran	9,501,600	8,025	20,000	9500	ايران	NO.	لوحات وصور ورسوم	97011000
		9,501,600	8,025	20,000	9500	المجموع			
Original sculptures and statuary, in any material.	Egypt	8,288,000	7,000	1,000	100	جمهورية مصر العربية	NO.	تماثيل ومنحوتات أصلية من جميع المواد	97030000
	European Union	786,176	664	110	11	الاتحاد الاوربي	NO.		
		9,074,176	7,664	1,110	111	المجموع			
Postage or revenue stamps, stampostmarks, firstday covers, postal stationery (stamped paper), and the like, used or unused, other than those of heading 49.07.	China	1,967,808,000	1,662,000	29,547	17687757	الصين	NO.	طوايح بريدية وطوايح مالية، علامات بريدية، ظروف اليوم الأول، أصناف المراسلة البريدية(مثل الظروف والبطاقات) وما يماثلها، الموسومة(المدموغ)بطايع مبظلة، أو غير مبظلة، غير الأصناف التابعة للبند 49.07.	97040000
Total		1,967,808,000	1,662,000	29,547				المجموع	
Grand Total		40,479,112,865,186	34,139,263,406	40,229,019,069				المجموع العام	

Imports for the year 2018

6. Trade deficit :-

The amount of trade deficit of imports of goods (non-oil) for the year 2018 amounted to **(33.1)** billion dollars is equivalent to **(39.3)** trillion Iraqi dinars, while the net trade balance of imports of oil products **(81.3)** billion dollars, equivalent to **(96.1)** trillion dinars As shown in Table (1).

7. Major Trade Iraqi Partners:-

The highest value of imports for the year 2018 from China **(9)** billion dollars equivalent to **(10.6)** trillion Iraqi dinars, and by **(26.2%)** of the total imports non-oil merchandise followed by the Iran worth **(4.1)** billion dollars is equivalent **(4.8)** trillion Iraqi dinars to and by **(11.9%)** of the total imports of goods of non-oil and then followed by United States of America **(3.3)** billion dollars, equivalent to **(4)** trillion Iraqi dinars and by **(9.8%)** of the total imports of goods (non-oil) as shown in Table (5).

8. Imports by road and border crossings: -

- Land way :-

The total imports of goods (non-oil) by land ports border **(6.3)** billion dollars is equivalent to **(7.5)** trillion Iraqi dinars registered increase of **(56.8%)** for the year 2017 where it reached **(4)** billion dollars is equivalent to **(4.8)** trillion Iraqi dinars, the proportion of the form **(18.6%)** of the total imports of goods (non-oil) for the year 2018 as shown in Table (7).

- Sea way:-

The total imports of goods (non-oil) by the sea ports border **(26.9)** billion dollars is equivalent to **(31.9)** trillion Iraqi dinars registered the highest increase in the amount of **(10.1%)** for 2017, reaching **(24.5)** billion dollars, the equivalent of **(28.9)** trillion Iraqi dinars, the proportion of the form **(78.7%)** of the total imports of goods (non-oil) for the year 2018 as shown in Table (7).

- Air way:-

The total imports of goods (non-oil) by air ports border **(0.9)** billion dollars is equivalent to **(1.1)** trillion Iraqi dinars registered the increase of **(47.4%)** for the year 2017 where it reached **(0.6)** billion dollars is equivalent to **(0.7)** trillion Iraqi dinars, the proportion of the form **(2.7%)** of the total imports of goods (non-oil) for the year 2018 as shown in Table (7) .

Imports for the year 2018

Analysis of the results

1. Total imports:-

Total imports for the year 2018 for commodity (non-oil) and products oil (37) billion dollars, equivalent to (43.8) trillion Iraqi dinars, recording the highest increase in the amount of (17.2%) from the year 2017 where it reached (31.6) billion dollars, equivalent to (37.4) trillion Iraqi dinars, with a Compound growth rate of (-12.6%) for the year 2016 as shown in Table (2).

2. Imports of commodity (non-oil):-

Total imports for the year 2018 for material non-oil merchandise (34.1) billion dollars, which is equivalent to (40.5) trillion Iraqi dinars, recording increase in the amount of (17.4%) from 2017, reaching (29.1) billion dollars, which is equivalent to (34.5) trillion Iraqi dinars at the current rate of customs statement and at a compound growth rate of (-14.2%) for 2016 as shown in Table (2).

3. Imports of oil products:-

Total imports for the year 2018 for oil products (2.8) billion dollars, which is equivalent to (3.3) trillion Iraqi dinars a increase of (15.5%) for the year 2017, reaching (2.4) billion dollars, equivalent to (2.9) trillion Iraqi dinars in terms of growth rate Composite increase by (18.9 %) for 2016 as shown in Table (2).

4. Monthly imports:-

June was the highest percentage of the total imports for the year 2018 increased by (24.2%), reaching (9) billion dollars, equivalent to (10.6) trillion dinars, while the month of Oct the form of a higher proportion of the import of oil products increased by (16.8%), reaching value (472.1) million dollars equivalent (557.9) billion dinars and the month of June, the highest percentage of imports of goods (non-oil) by (25.8%), where the total value (8.8) billion dollars, equivalent to (10.4) trillion dinars, as shown in Table (3).

5. Balance of trade: -

The value of total net trade balance for the year 2018 amounted to (48.2) billion dollars, which is equivalent to (56.9) trillion Iraqi dinars, as shown in Table (1).

Imports for the year 2018

Methods of calculation:-

1. The percentages, annual rate of change and compound growth rate are calculated based on the value in dinars.
2. Ratio was calculated as the **rate of annual change (R)** in the following equation: -
$$R = [(X_1 / X_0) - 1] * 100$$

X₀ : base-year data , X₁ : year data comparing the rate of change
3. Was **calculated compound growth rate (R)** as in the following equation
$$R = (((X_1 / X_0) ^ (1 / (t_1 - t_0))) - 1) * 100$$

t₀ : the base year, t₁ : the comparison year, X₀ : base-year data, X₁: data comparison year
4. **Rounding:** Figures rounded to the nearest decimal and this may lead to a mismatch with the total sum of detail in some of the tables.

Classifications used:-

- 1- (02 -HS) - System Harmonized Commodity Description and Coding System (Second Revision) **HARMONIZED COMMODITY DESCRIPTION AND CODING SYSTEM.**
- 2- (BEC-04) - extended economic classification categories (Fourth Revision) **CLASSIFICATION OF BROAD ECONOMIC CATEGORIES.**

Concepts and Definitions:-

- ❖ **Country of origin** - the country that manufactured, extracted, or cultivated a commodity. Regardless of the region, which was shipped from them.
- ❖ **Entry points** - is the border areas of customs accepted for entry or exit of goods across international borders into Iraq.
- ❖ **Weight** - means the net weight of the commodity-based weight a less "than the weight of packaging materials and is expressed in kilograms.
- ❖ **Amount** - the amount of goods imported or exported countable as the number of televisions or cars or square meters of fabrics, and the size of the cube timber...etc.
- ❖ **Commodity classification** - goods classified according to the Harmonized Commodity Description business for the year 2002 (HS-02) **HARMONIZED COMMODITY DESCRIPTION AND CODING SYSTEM.**
- ❖ **Imports (CIF)** - (**COST INSURANCE AND FREIGHT**) value of the goods and the services provided for the delivery of goods to the borders of the country of export and the value of services provided for the delivery of goods from the limits of the country of export to the borders of a country imports.
- ❖ **Exports (FOB)** - (**FREE ON BOARD**) is the value of goods and the services provided for the delivery of goods to the borders of the country of export.

Imports for the year 2018

Introduction:-

The economic planning become a comprehensive is "necessary" for all developing countries seeking to exploit the economic resources and human resources to achieve high rates of economic development, this sector led the foreign trade position "whatever in determining the dimensions and the path of economic development plan overall, where exports contribute directly to increase the national income, The imports are contributing indirectly to raise the rates of growth of national income, through the empowerment of the national economy to get the investment goods and production inputs needed for the development process. The Central Statistical Organization Pleased to submit the annual report of imports of government and private sector for 2018 we hope to have provided Information.

Data Sources:-

1. Imports non-oil commodity - have been relying on electronic data sent from the Ministry of Finance / General Authority for Customs.
2. Imports of petroleum products - has been relying on data Iraqi Central Bank/ Directorate General for Statistics and Research / Department of balance of payments statistics based on data from the Ministry of Oil / Oil Marketing Company.

Methodical of work:-


1. We received electronic data from the General Authority for Customs / Department calculator to all ports except the border province of Kurdistan.
2. The data are sorted and grouped according to the type of material and the country of origin. The classification code was placed in the Directorate of Trade Statistics. The total number of entries reached (680577) during 2018.
3. The monthly and quarterly data collected for preparation of the annual report as the system (Access).
4. value of imported goods (excluding oil and petroleum products) include the private sector and the government sector, customs duties and exempted.
5. Value is calculated at the exchange rate of the Iraqi dinar in the current General Authority for Customs and the equivalent of the dollar.
6. Followed by Iraq (special system) when the collection and compilation of foreign trade data, which means registration Item (statistically) through the entry or exit of the border (points) customs and not territorial boundaries.
7. Is evaluated exports - on the basis of (FOB) and imports are evaluated basis (CIF).

Index

Subject		Page No.
Introduction		1
Data Sources		1
Methodical of work		1
Methods of calculation		1
Classifications used		2
Concepts and Definitions		2
Analysis of the results		3-4
Table No.	Details Tables	Page No.
1	Balance of trade for the year 2018	5
2	Commodity and oil products imports for the years 2016 - 2018	6
3	Total imports by months for the year 2018	8
4	Commodity imports (non oil) by geographical zones for the year 2017 - 2018	10
5	Imports of commodity (non oil) for major trade iraqi partners for the years 2017- 2018	12
6	Balance of trade for commodity imports & exports (non oil) by countries for year 2018	14-19
7	The value of imports (non-oil) by way and border corssings for years 2017- 2018	20
8	Imports (non oil) by classification of broad economic categories, (fourth revision) for the year 2018	23-26
9	Imports (non oil) by commodity and origin country for the year 2018	27-884
Figure No.	Index Charts	Page No.
1	Commodity and oil products imports for the period 2016 - 2018	7
2	Imports of commodity (Non-oil) for the period 2016 - 2018	7
3	Imports of oil products for the Period 2016 - 2018	7
4	The proportion of Imports (non-oil) by months for the year 2018	9
5	The proportion of Imports (non-oil) by Quarters for the year 2018	9
6	The proportion of Commodity imports (non oil) by geographical zones for the year 2018	11
7	The proportion of Imports commodity (non-oil) for major trade iraqi partners for the year 2018	13
8	The proportion of imports (non oil) by way and border Crossings for the year 2018	21
9	Percentage of Imports of Goods (Non-Oil) by Air Ports in 2018	21
10	Percentage of Imports of Goods (Non-Oil) by Land Ports in 2018	22
11	Percentage of Imports of Goods (Non-Oil) by Maritime Ports in 2018	22

IMPORT 2018

November 2019



CENTRAL STATISTICAL ORGANIZATION
Trade Statistics